



# Havi elemzés az infláció alakulásáról

2014. október



*A jegybanktörvény (a Magyar Nemzeti Bankról szóló, 2013. évi CXXXIX. tv.) 3.§ (1) az árstabilitás elérését és fenntartását jelöli meg a Magyar Nemzeti Bank elsődleges céljaként. Az inflációs folyamatok értékelése alapvető jelentőséggel bír a monetáris politikai döntéshozatalban. A MNB kiemelt feladatként kezeli a közvélemény folyamatos tájékoztatását és ezzel döntései átláthatóságának és kiszámíthatóságának javítását. Ezen elvvel összhangban az inflációs folyamatok értékeléséről, és a középtávú inflációs hatások mértékéről havi rendszerességgel nyilvános elemzést készít.*

*Az elemzés a Közgazdasági előrejelzés és elemzés igazgatóságon készült, amit Palotai Dániel, a Monetáris politikáért felelős ügyvezető igazgató hagyott jóvá.*

A nyilvános elemzések, valamint a hozzákapcsolódó statisztikai adatbázisok elérhetőek az MNB honlapján:

[http://www.mnb.hu/Statisztika/statisztikai-adatok-informaciok/adatok-idosorok/vi-arak/inflacios\\_alapmutatok\\_\(MNB\)](http://www.mnb.hu/Statisztika/statisztikai-adatok-informaciok/adatok-idosorok/vi-arak/inflacios_alapmutatok_(MNB))

## A 2014. OKTÓBER HAVI INFLÁCIÓS ADAT ÉRTÉKELÉSE

2014 októberében az infláció -0,4, a maginfláció 1,5 százalék, míg az indirekt adóktól szűrt maginfláció 1,4 százalékos értéket mutatott. Az infláció és a maginfláció is 0,1 százalékponttal nőtt az előző hónaphoz képest. Az infláció változását több termékcsoporthoz tartozó árindexének ellentétes irányú mozgása okozta (1. ábra).

*Inflációs alapfolyamatokat* megragadó mutatóink (a keresletérzékeny és ritkán változó árú termékek éves inflációja) némileg emelkedtek az előző hónaphoz képest. A mutatók szintjei változatlanul mérsékelt inflációs környezetre utalnak (2. ábra).

Az alábbiakban a középtávú inflációs tendenciákat meghatározó tényezők átváltozásait elemezzük röviden.

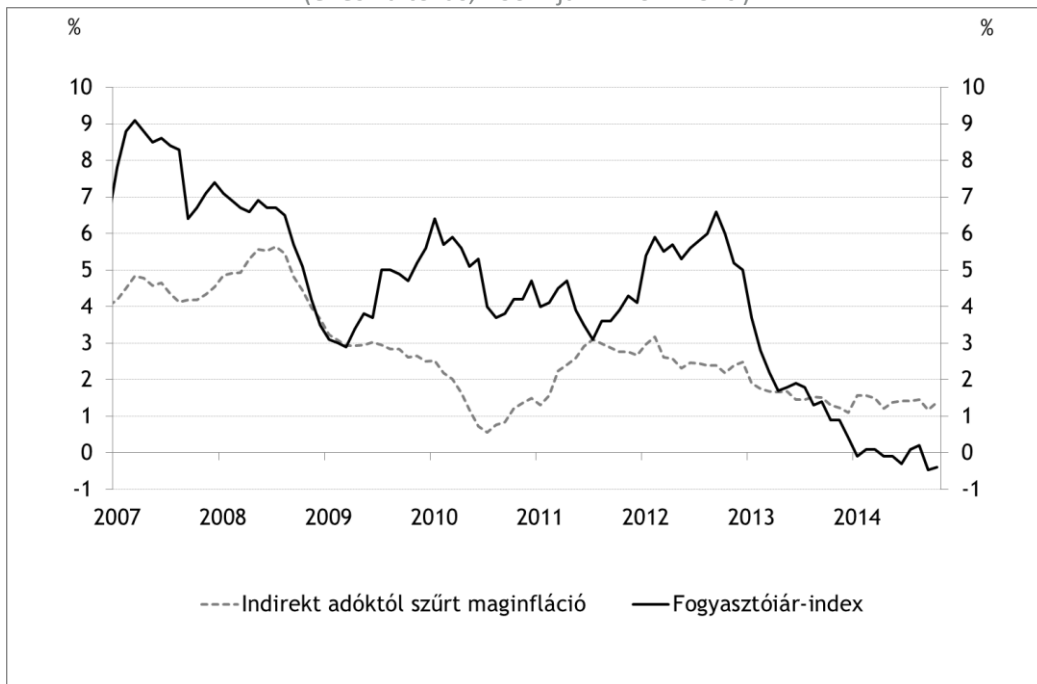
Az *iparcikkek* árai alig változtak az előző év azonos időszakához képest. A tartós és nem-tartós iparcikkek inflációja egyaránt visszafogott dinamikát mutatott.

A *piaci szolgáltatások* árai havi összevetésben 0,6 százalékkal nőttek (3. ábra), ami az elmúlt éveknél magasabb áremelkedés. A termékkör inflációjának alakulását érdemben emelte az ún. „máshová fel nem sorolt szolgáltatások” áremelkedése. Ezen hatás nélkül a szolgáltatások szélesebb körében változatlanul mérsékelt áremelkedést figyelhattunk meg.

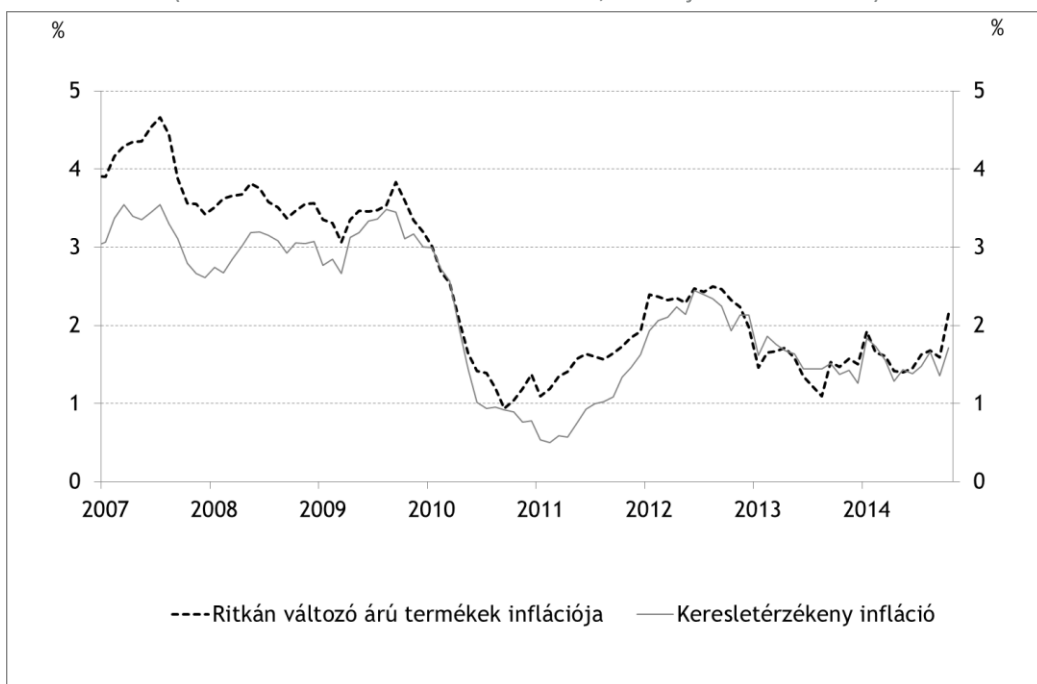
A *feldolgozott élelmiszerek* szezonálisan igazított árszintje csökkent az előző hónaphoz képest, melyet főként a tej és tejtermékek árindexének mérséklődése okozott.

Budapest, 2014. november 11.

**1. ábra: A fogyasztóiár-index és az adószűrt maginfláció**  
(éves változás, 2007. jan. - 2014. okt.)



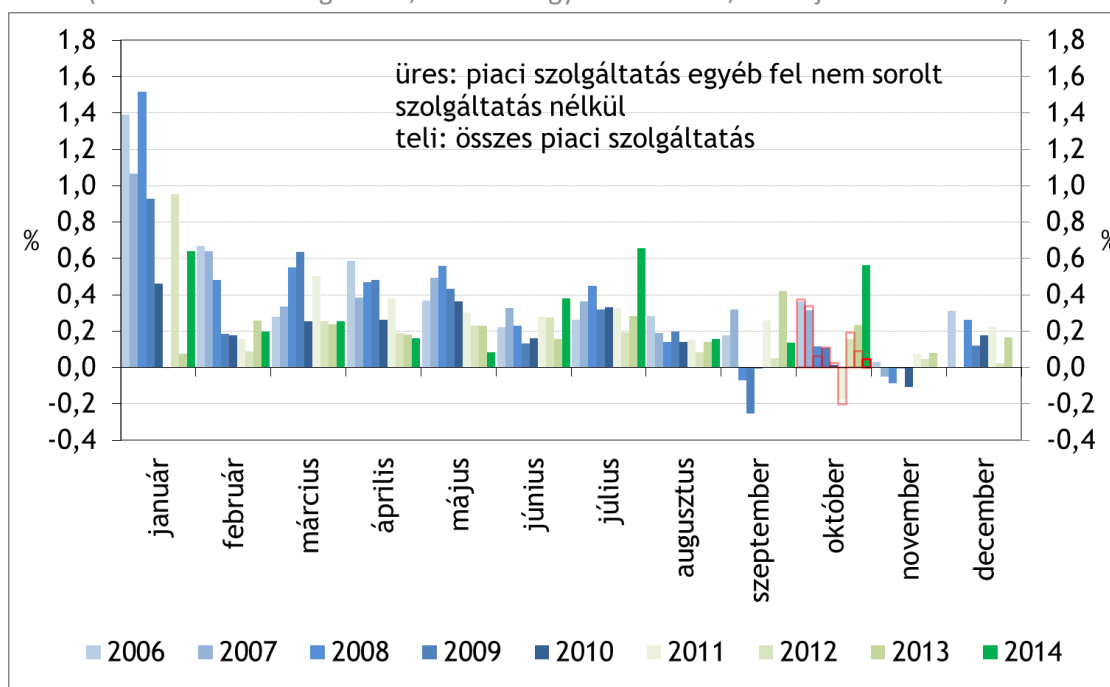
**2. ábra: Az inflációs alapfolyamatokat megragadó mutatók**  
(indirekt adóktól szűrt éves változás, 2007. jan. - 2014. okt.)



Megjegyzés: A keresletérzékeny infláció a maginflációból a feldolgozott élelmiszerek elhagyásával áll elő. A ritkán változó árú termékek inflációja azon fogyasztóiár-index tételkből áll össze, amelyek elemi árának legfeljebb 15 százaléka változik havonta, átlagosan. MNB számítás a KSH adatai alapján.

### 3. ábra: A piaci szolgáltatások inflációja

(szezonálisan nem igazított, adószűrt egyhavi változás, 2005. jan. - 2014. okt.)



1. táblázat: A fogyasztóiár-index éves változása, illetve az alapmutatók inflációs hozzájárulása

Fogyasztóiár-index, 2014. október (KSH)					
-0,4% (éves változás)					
MNB inflációs alapmutatók (MNB számítás)					
Ritkán változó árú termékek inflációjának hozzájárulása (százalékpont), súlya 31,3%	0,7	Keresletérzékeny infláció hozzájárulása (százalékpont), súlya 52,8%	0,9	Adószűrt maginfláció hozzájárulása (százalékpont), súlya 65,6%	0,9
Egyéb tételek hozzájárulása (százalékpont)	-1,1	Egyéb tételek hozzájárulása (százalékpont)	-1,3	Egyéb tételek hozzájárulása (százalékpont)	-1,3

Forrás: KSH, illetve MNB számítás

A részadatok összegei – a kerekítés miatt – eltérhetnek a hivatalos értéktől.