



GYORSELEMZÉS A GDP ALAKULÁSÁRÓL

2024

III. NEGYEDÉV

ELŐZETES ADATOK

Az elemzés a Közgazdasági előrejelzés és elemzés igazgatóságon készült, amelyet Baksay Gergely, a Közgazdasági és költségvetési elemzésekért és statisztikáért felelős ügyvezető igazgató hagyott jóvá.

További kérdésekkel kérjük, forduljon Rippel Gézához (email: rippelg@mnb.hu).

A nyilvános elemzés elérhető az MNB honlapján:

<https://www.mnb.hu/kiadvanyok/elemzesek-tanulmanyok-statisztikak/gyorselemzesek/gyorselemzes-a-gdp-alakulasarol>

MÉRSÉKLŐDÖTT A MAGYAR GAZDASÁG TELJESÍTMÉNYE – A 2024. HARMADIK NEGYEDÉVI ELŐZETES GDP ADATOK

A bruttó hazai termék (GDP) 2024 harmadik negyedévében 0,8 százalékkal mérséklődött az előző év azonos időszakához képest a KSH előzetes adatközlése szerint (1. ábra). A nemzetközi összehasonlításához használt szezonálisan és naptárhatással kiigazított és kiegyensúlyozott adatok alapján 0,7 százalékkal csökkent a gazdaság teljesítménye. Az előző negyedévhez képest szintén 0,7 százalékkal csökkent a hazai GDP a szezonálisan és naptárhatással igazított és kiegyensúlyozott adatok alapján. A beérkező adat elmaradt a szeptemberi Inflációs jelentés előrejelzésétől (+0,7 százalék), valamint a frissebb információs bázison alapuló piaci várakozások mediánjától (+0,5 százalék).

A KSH közleménye szerint a bruttó hazai termék volumenének az előző év azonos időszakához viszonyított csökkenéséhez a mezőgazdaság, ipar és építőipar együttes teljesítménye hozzávetőlegesen 2 százalékponttal járult hozzá. A gazdaság visszaesését fékezte ugyanakkor a piaci és állami szolgáltatások hozzáadott értékének bővülése.

Az elmúlt időszakban közölt ágazati statisztikák alapján a GDP alakulását meghatározó tényezők közül a fogyasztásra nézve indikatív kiskereskedelmi forgalom emelkedése folytatódott a harmadik negyedév folyamán. Júliusban és augusztusban átlagosan 3,3 százalékkal nőtt a kiskereskedelmi forgalom mértéke az előző év azonos időszakához képest, míg 2024 második negyedévéhez viszonyítva 0,4 százalékos volt a bővülés (2. ábra). A fogyasztás növekedését segíti a reálbérek emelkedése, ami 2024 január-augusztus átlagában 9,8 százalékot tett ki az előző év azonos időszakához képest. Ugyanakkor az óvatossági motívum tartósabb fennmaradására utal a magas megtakarítási ráta, valamint a lakossági bizalmi indikátor alakulása is, mely február óta nem javult érdemben.

A harmadik negyedévben folytatódhatott a termelési és – a hazai exporttermékek jelentős részét előállítva – felhasználási oldalon is fontos ipari ágazat hozzáadott értékének csökkenése éves bázison. Az eddig rendelkezésre álló adatok alapján a hazai ipari termelés július-augusztus átlagában 5,3 százalékkal mérséklődött az előző év azonos időszakához képest, míg a második negyedévi kibocsátásnál 0,3 százalékkal volt alacsonyabb (3. ábra). A hazai ipar teljesítményét főként a német ipar általános lassulása fékezte, elsősorban a két nagy súlyú alág, az akkumulátorgyártást is magába foglaló villamos berendezések gyártása és a járműgyártás kibocsátása csökkent. A kisebb súlyú alágak termelése, mint a bányászat, az élelmiszeripar, a fa- és papíripar, valamint a gumi-, műanyag és nemfém ásványi termék gyártása kedvezőbben alakult.

Az építőipari kibocsátás 2024. harmadik negyedévének első két hónapjában 6,1 százalékkal visszaesett éves alapon, míg a második negyedévhez mérten 5,7 százalékkal mérséklődött (4. ábra). Az épületek építése 3,0 százalékkal, az egyéb építmények építése 10,4 százalékkal csökkent július-augusztusban az előző év azonos időszakához képest.

A külkereskedelem mintegy 80 százalékát kitevő termékforgalom egyenlege július-augusztusban összességében 838 millió eurós többletet mutatott. Az egyenleg 408 millió euróval romlott az előző év azonos időszakához képest, amit főként az import júliusi emelkedése magyarázott (5. ábra). Az áruexport nominális értéke a harmadik negyedév első két hónapjában átlagosan 0,4 százalékkal, míg az importé 2,3 százalékkal nőtt éves összevetésben.

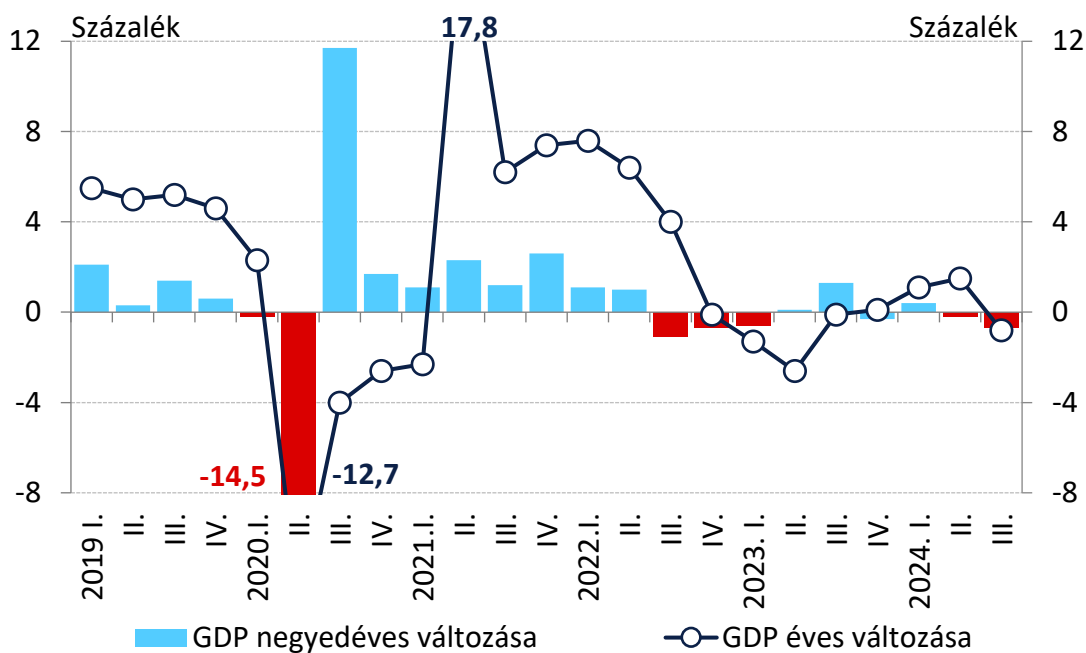
A KSH közleménye alapján az aszály jelentősen mérsékelte a harmadik negyedévi gazdasági teljesítményt. Az aszály várhatóan jelentős veszteséget okozott a szántóföldi növények, elsősorban a kukorica és napraforgó termésében. Előzetes becslések alapján a kukorica termésátlaga közel 30, míg a napraforgóé közel 15 százalékkal maradhatott el a tavalyitól, így a kukorica termésmennyisége közel 20, a napraforgóé 13 százalékkal csökkent 2023-hoz képest (6. ábra). Szintén mérséklődött a búza (-10,2 százalék) és az árpa (-29,0 százalék) betakarított termésmennyisége, amit a betakarított terület csökkenése okozott.

Az Európai Unió és az eurozóna gazdasága egyaránt 0,9 százalékkal növekedett az előző év azonos időszakához képest. A hazai gazdaság EU-hoz viszonyított növekedési különbsége negatívvá vált (7. ábra). A gazdasági növekedés Spanyolországban volt a legmagasabb (+3,4 százalék), míg a GDP Lettországban csökkent a legnagyobb mértékben (-1,4 százalék) a rendelkezésre álló 13 ország adata alapján. Legfőbb kereskedelmi partnerünk, Németország gazdasága 0,2 százalékkal zsugorodott az előző év azonos időszakához képest.

Az Európai Unióban 0,3, az eurozónában 0,4 százalékkal bővült a gazdaság negyedéves bázison 2024 harmadik negyedévében. A rendelkezésre álló adatok alapján a gazdaságok többsége enyhén növekedett negyedéves alapon. Legnagyobb mértékben Írország gazdasága bővült (+2,0 százalék) a második negyedévhez képest, míg a legnagyobb visszaesést hazánkban regisztrálták (-0,7 százalék). A nagy gazdaságok közül Spanyolország 0,8, Franciaország 0,4, Németország 0,2 százalékkal bővült, míg Olaszország gazdasága stagnált a harmadik negyedévben (8. ábra).

Budapest, 2024. október 30.

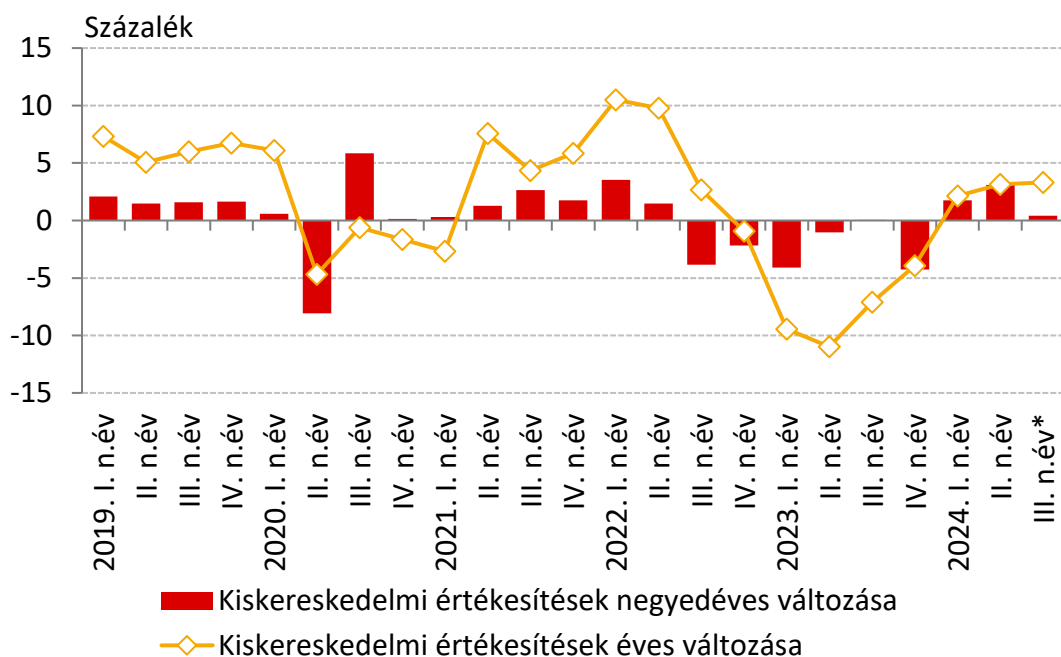
1. ábra: A hazai GDP alakulása éves és negyedéves összevetésben



Megjegyzés: A negyedéves változás szezonálisan és naptárhatással igazított adatok alapján.

Forrás: KSH

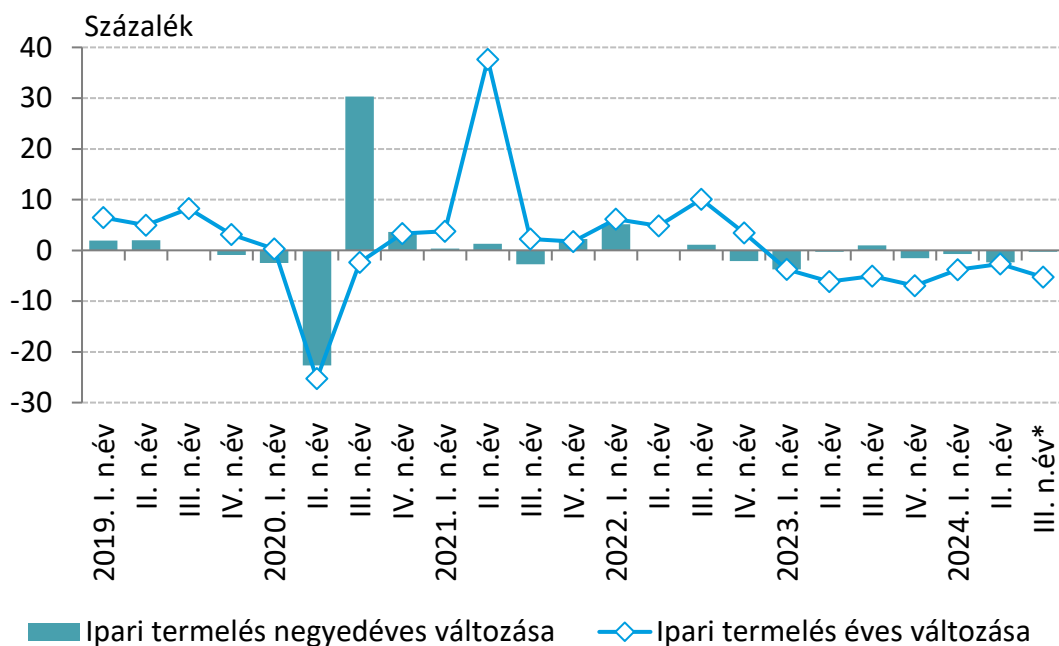
2. ábra: A kiskereskedelmi értékesítések éves és negyedéves változásának alakulása



Megjegyzés: Az éves változás esetében naptárhatással igazított adatok, a negyedéves változás esetén szezonálisan és naptárhatással igazított adatok alapján. *2024 harmadik negyedéve esetén júliusi és augusztusi adatok alapján.

Forrás: KSH

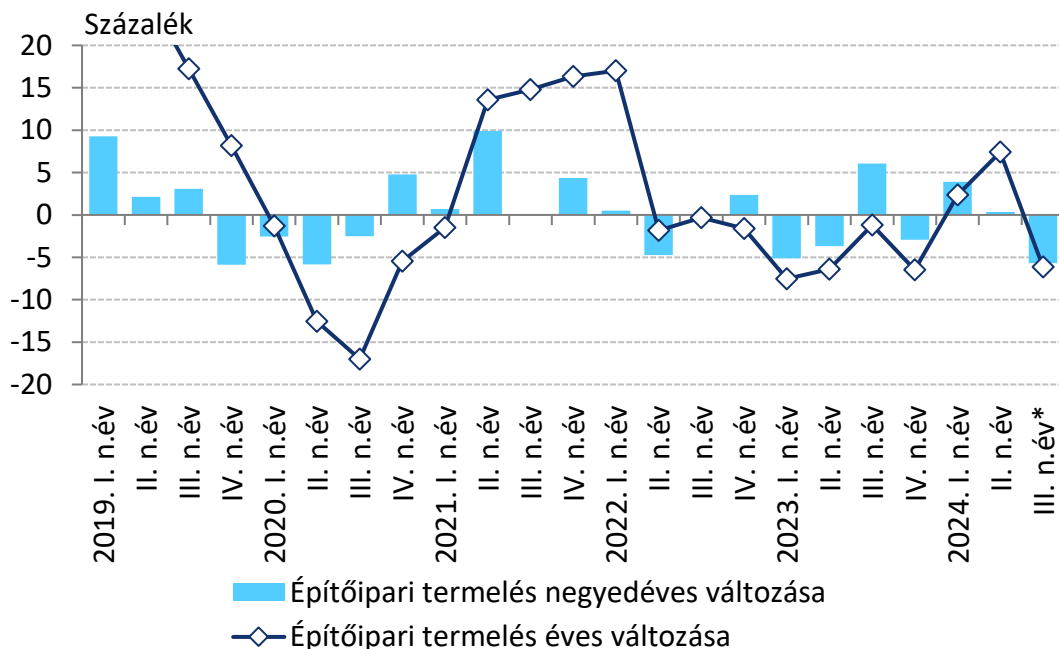
3. ábra: Az ipari termelés éves és negyedéves változásának alakulása



Megjegyzés: A negyedéves változás szezonálisan és naptárhatással igazított adatok alapján. *2024 harmadik negyedéve esetén júliusi és augusztusi adatok alapján.

Forrás: KSH

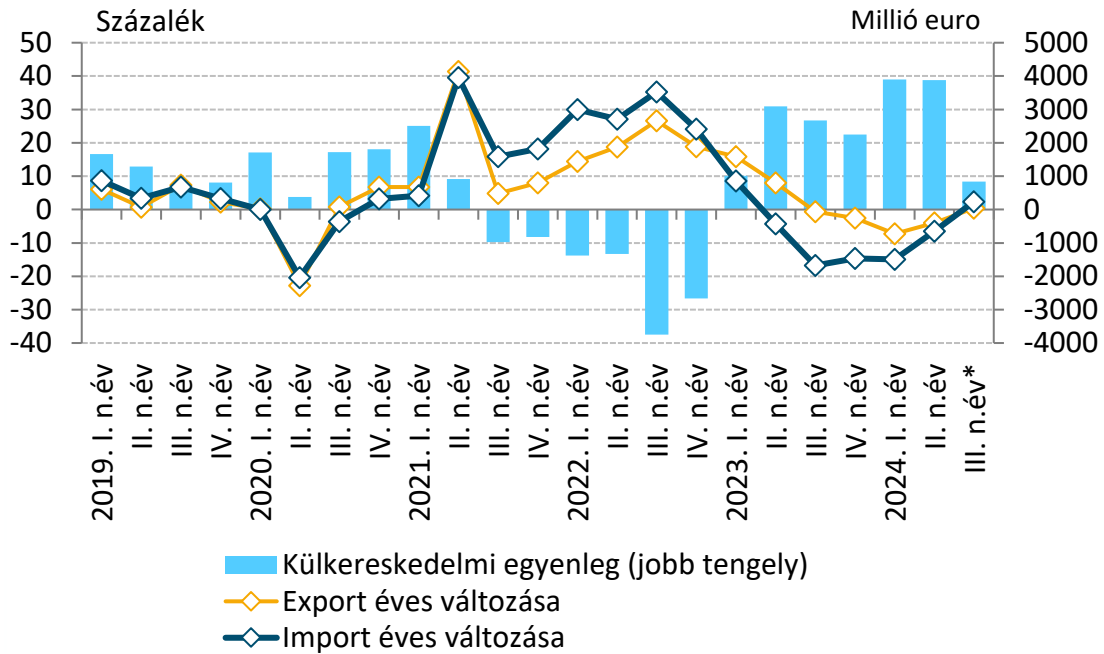
4. ábra: Az építőipari termelés éves és negyedéves változásának alakulása



Megjegyzés: A negyedéves változás esetén szezonálisan és naptárhatással igazított adatok alapján. *2024 harmadik negyedéve esetén júliusi és augusztusi adatok alapján.

Forrás: KSH

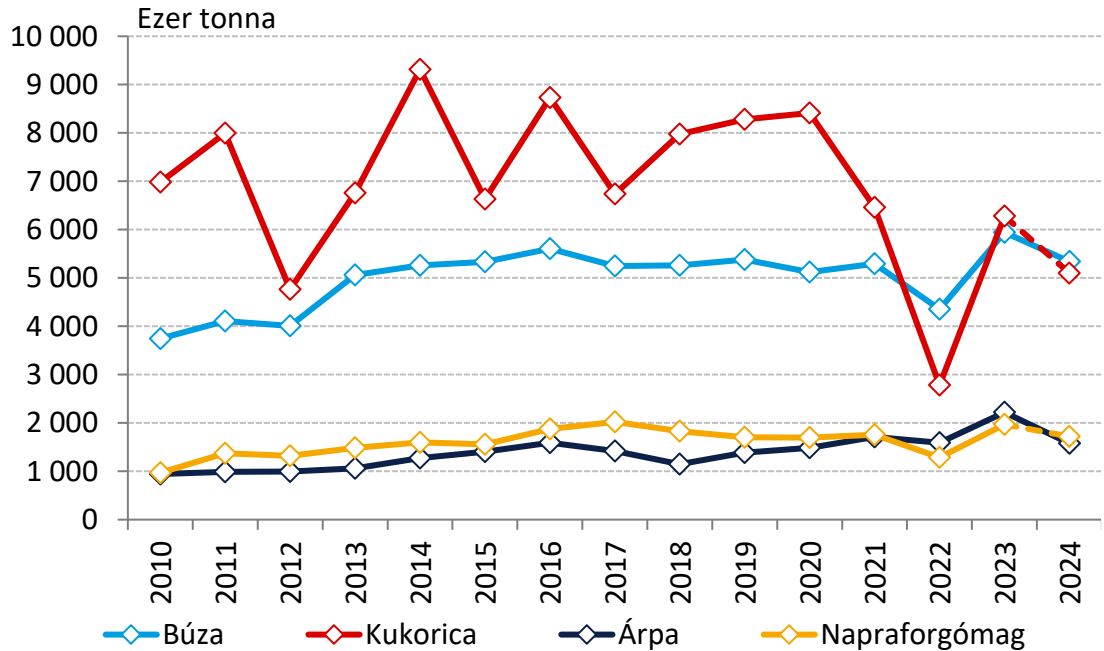
5. ábra: A hazai külkereskedelmi termékforgalom alakulása



Megjegyzés: *2024 harmadik negyedéve esetén júliusi és augusztusi adatok alapján. Folyó áras adatok.

Forrás: KSH

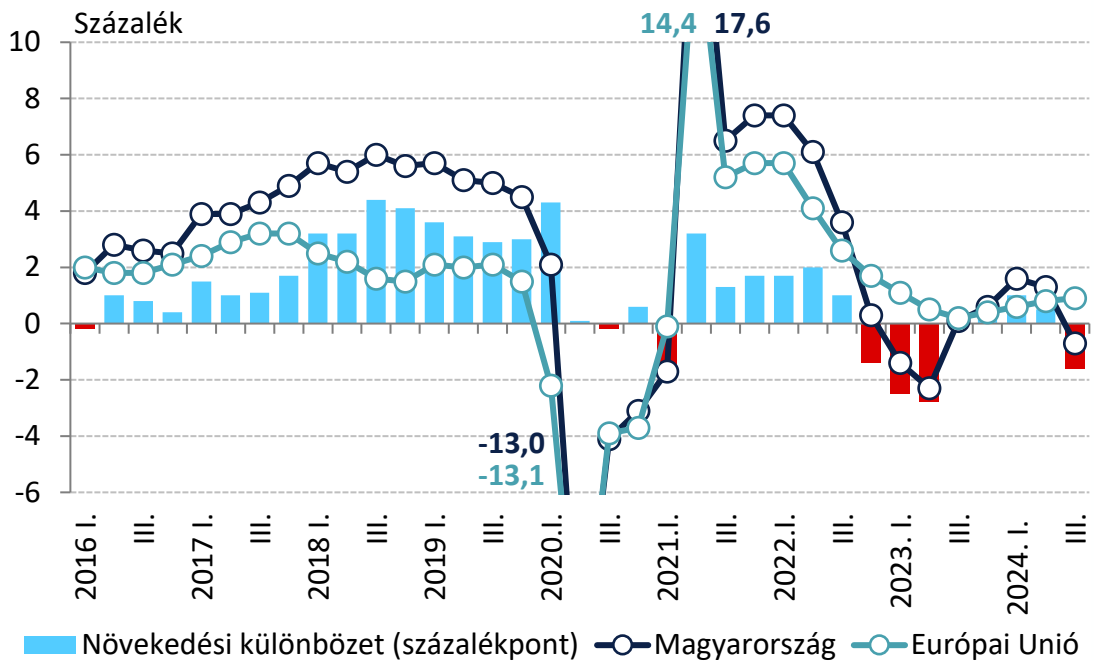
6. ábra: A legfontosabb hazai szántóföldi növények terméseredményeinek alakulása



Megjegyzés: A kukorica és a napraforgómag esetében előzetes becslés.

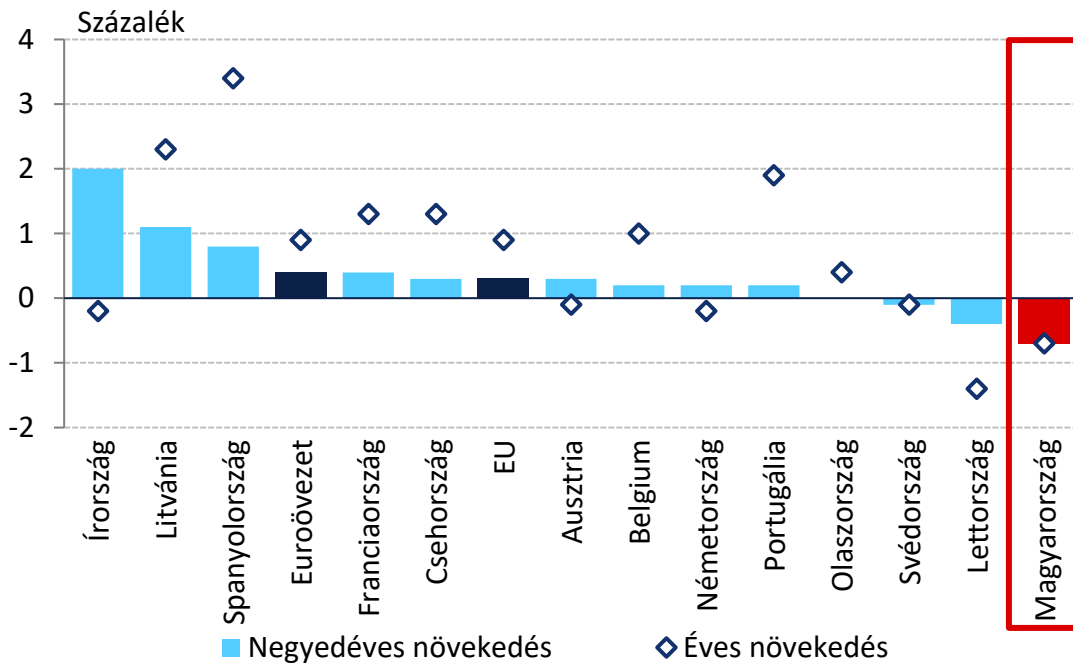
Forrás: KSH, sajtóinformációk

7. ábra: Magyarország és az Európa Unió GDP-jének éves változása, valamint a növekedési különbség alakulása



Megjegyzés: Szezonálisan és naptárhatással igazított adatok alapján.
 Forrás: Eurostat, KSH

8. ábra: A GDP éves és negyedéves változása 2024 harmadik negyedében az Európai Unió országaiban



Megjegyzés: Szezonálisan és naptárhatással igazított adatok a jelenleg rendelkezésre álló 13 ország adata alapján.
 Forrás: Eurostat, KSH