



GYORSELEMZÉS A GDP ALAKULÁSÁRÓL

2024

IV. NEGYEDÉV

RÉSZLETES ADATOK

Az elemzés a Közgazdasági előrejelzés és elemzés igazgatóságon készült, amelyet Baksay Gergely, a Közgazdasági és költségvetési elemzésekért és statisztikáért felelős ügyvezető igazgató hagyott jóvá.

További kérdésekkel kérjük, forduljon Rippel Gézához (email: rippelg@mnb.hu).

A nyilvános elemzés elérhető az MNB honlapján:

<https://www.mnb.hu/kiadvanyok/elemlzesek-tanulmanyok-statisztikak/gyorselemlzesek/gyorselemlzes-a-gdp-alakulasarol>

NÓTT A MAGYAR GAZDASÁG TELJESÍTMÉNYE – A 2024. NEGYEDIK NEGYEDÉVI RÉSZLETES GDP ADATOK GYORSELEMZÉSE

A KSH részletes adatközlése szerint 2024 negyedik negyedévében éves összevetésben 0,4 százalékkal emelkedett a hazai GDP (1. ábra). A nemzetközi összehasonlításához használt szezonálisan és naptárhatással kiigazított és kiegyensúlyozott adatok alapján éves alapon 0,1 százalékkal, az előző negyedévhez viszonyítva 0,5 százalékkal nőtt a hazai gazdaság. 2024-ben összességében 0,5 százalékkal bővült a hazai GDP a nyers adatok szerint, míg szezonálisan és naptárhatással kiigazítva 0,6 százalékkal.

Az Európai Unió GDP-je 0,9, az eurozónáé 1,1 százalékkal bővült 2024 negyedik negyedévében éves összehasonlításban. A tagállamok közül a legdinamikusabb növekedést Dániában (+4,1 százalék) regisztrálták, míg Lettország GDP-je csökkent a legnagyobb mértékben (-0,4 százalék) az előző év azonos időszakához viszonyítva (2. ábra).

A részletes adatok szerint a negyedik negyedévben is a lakossági fogyasztás volt a GDP-növekedés legfontosabb tényezője. A háztartások fogyasztása a negyedik negyedévben 5,4 százalékkal bővült éves összevetésben (3. ábra). A fogyasztás az összes termékcsoportban emelkedett az előző év azonos időszakához képest: a tartós termékek esetében 12,0, a féltartósok esetében 1,8, a nem tartósok esetében 4,4, a szolgáltatások esetében 4,6 százalékkal.

A bruttó állóeszköz-felhalmozásban az előző év azonos időszakához képest 10,8 százalékos csökkenés volt megfigyelhető, ami 2,8 százalékponttal lassította az éves alapú gazdasági növekedést. A KSH részletes szakstatisztikája alapján a belföldre (-16,2 százalék) és az exportpiacra termelő (-8,5 százalék) ágazatokban egyaránt folytatódott a visszaesés éves bázison számolva (4. ábra). Az állami beruházások 3,9 százalékkal, míg az ahhoz közvetetten kapcsolódó (kvázifiskális) ágazatok beruházásai 24,3 százalékkal csökkentek a negyedik negyedévben az előző év azonos időszakához viszonyítva. A közvetlenül lakossághoz kapcsolódó beruházások 16,8 százalékkal csökkentek. Az építési beruházások 19,9, a gép- és berendezésseljellelűek 4,8 százalékkal estek vissza a negyedik negyedévben éves összevetésben. A beruházási ráta négy negyedéves gördülőátlaga 23,6 százalékon alakult (5. ábra), míg 2021. évi áron számolva a reál beruházási ráta 21,6 százalékot tett ki.

A nettó export 0,5 százalékponttal fogta vissza a GDP előző év azonos időszakához viszonyított növekedését 2024 negyedik negyedévében. A behozatal volumene 1,3 százalékkal, míg az export teljesítménye 2,0 százalékkal csökkent éves alapon (3. ábra). Ezen belül az áruexport 3,3 százalékkal esett vissza, míg a szolgáltatások exportja 2,3 százalékkal emelkedett.

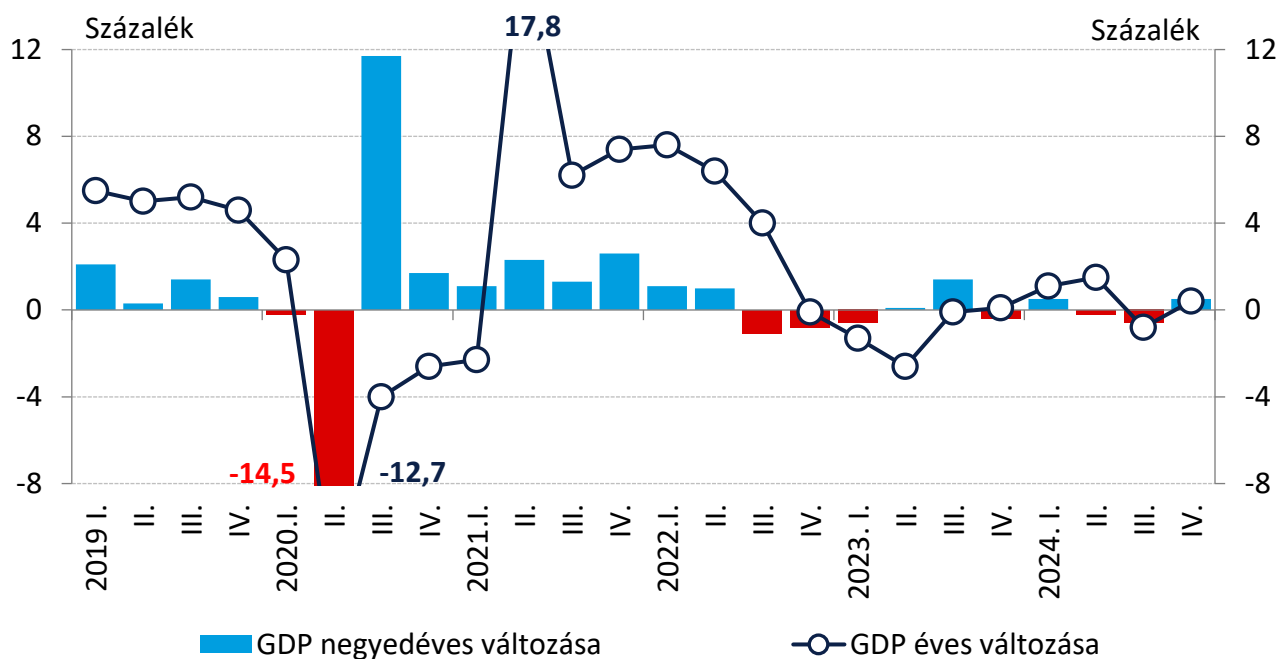
A készletváltozás az előző negyedévhez hasonlóan 2024 negyedik negyedévében is érdemben, 1,9 százalékponttal növelte a GDP éves változását.

A fő nemzetgazdasági ágak közül a szolgáltatások növelték éves alapon a GDP-t, míg az ipar, az építőipar és mezőgazdaság mérsékelte azt (6. ábra). A mezőgazdaság teljesítménye 13,5 százalékkal maradt el az előző év azonos időszakától, ami 0,4 százalékponttal csökkentette a GDP-t éves alapon. Az ipari termelés 1,6 százalékkal, az építőipar teljesítménye 3,1 százalékkal zsugorodott a negyedik negyedévben. A szolgáltató ágazatok hozzáadott értéke átlagosan 2,1 százalékkal nőtt, amelyen belül a nagy súlyt képviselő kereskedelem, gépjárműjavítás szektoré 2,8 százalékkal, a szálláshelyszolgáltatás és vendéglátásé 6,4 százalékkal, a művészet, szabadidő, egyéb szolgáltatásoké 4,4 százalékkal, a pénzügyi tevékenységé és a szakmai tevékenységé 2,9 százalékkal bővült. Az információ,

kommunikáció hozzáadott értéke 2,5, a szállítás, raktározásé 1,4 százalékkal növekedett. Az államhoz köthető szolgáltatások közül az oktatás teljesítménye 1,2, a közigazgatásé 1,1, az ingatlanügyleteké 0,1 százalékkal lett nagyobb.

Budapest, 2025. március 4.

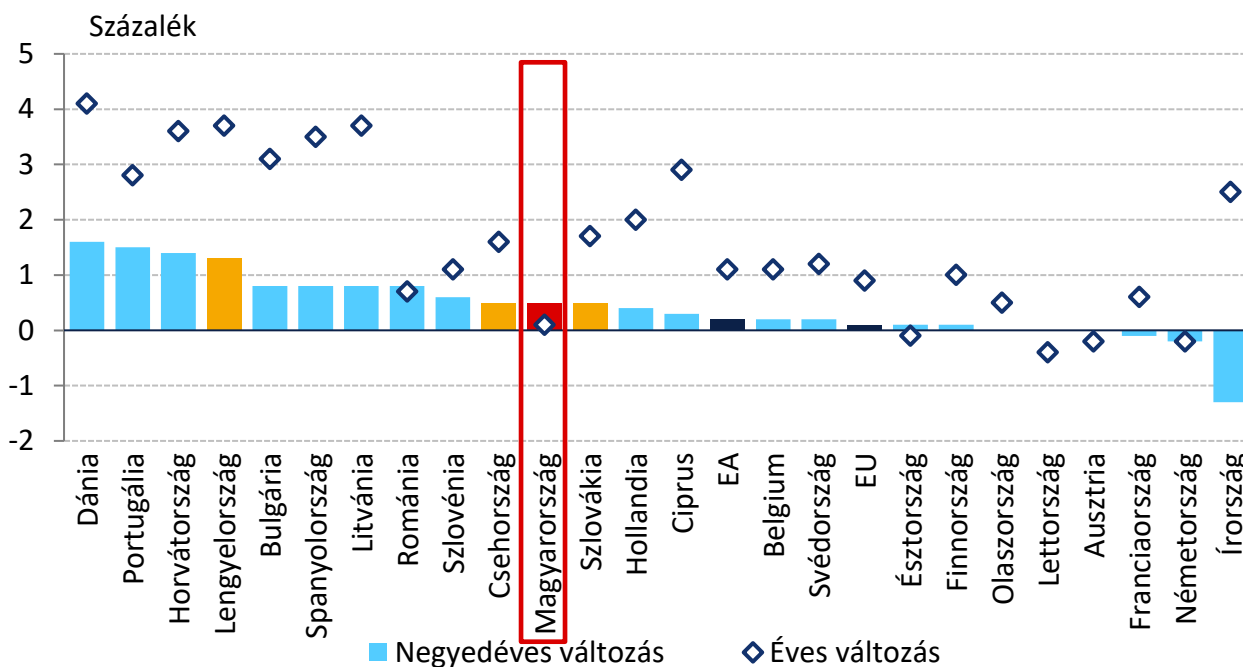
1. ábra: A hazai GDP éves és negyedéves változása



Megjegyzés: A negyedéves változás szezonálisan és naptárhatással igazított adatok alapján.

Forrás: KSH

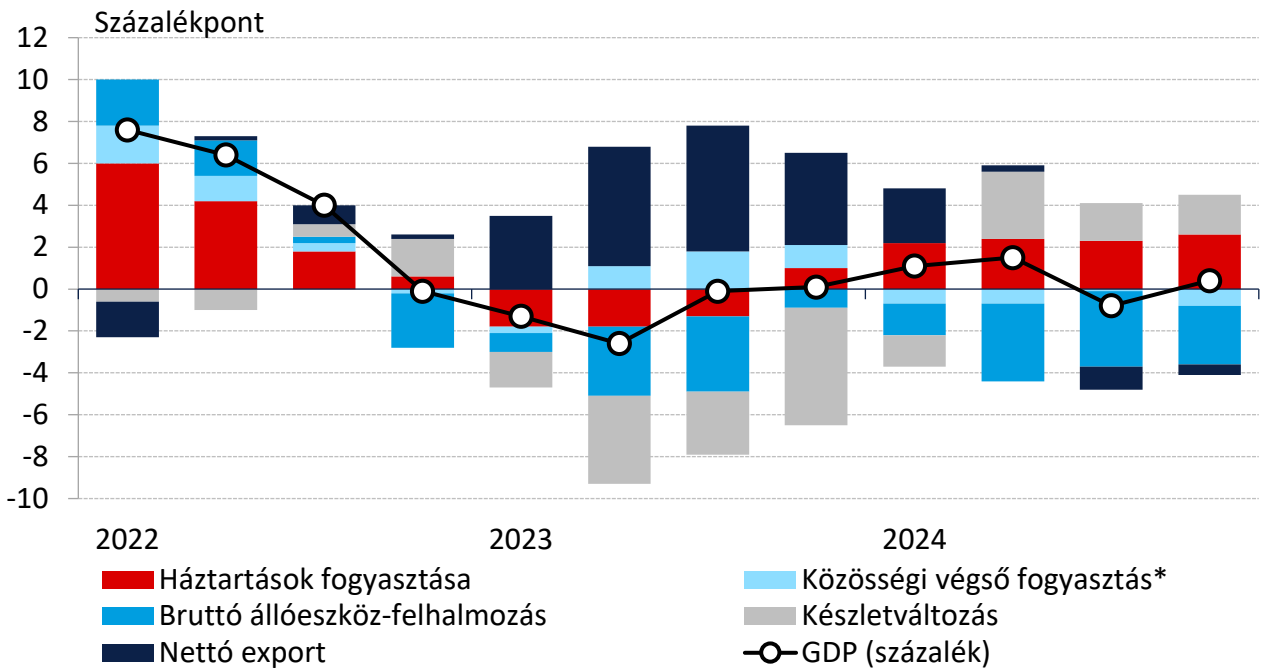
2. ábra: A GDP éves és negyedéves változása 2024 negyedik negyedében az Európai Unió országaiban



Megjegyzés: Szezonálisan és naptárhatással igazított adatok alapján. Görögország, Luxemburg és Málta esetében nem állnak rendelkezésre adatok.

Forrás: Eurostat, KSH

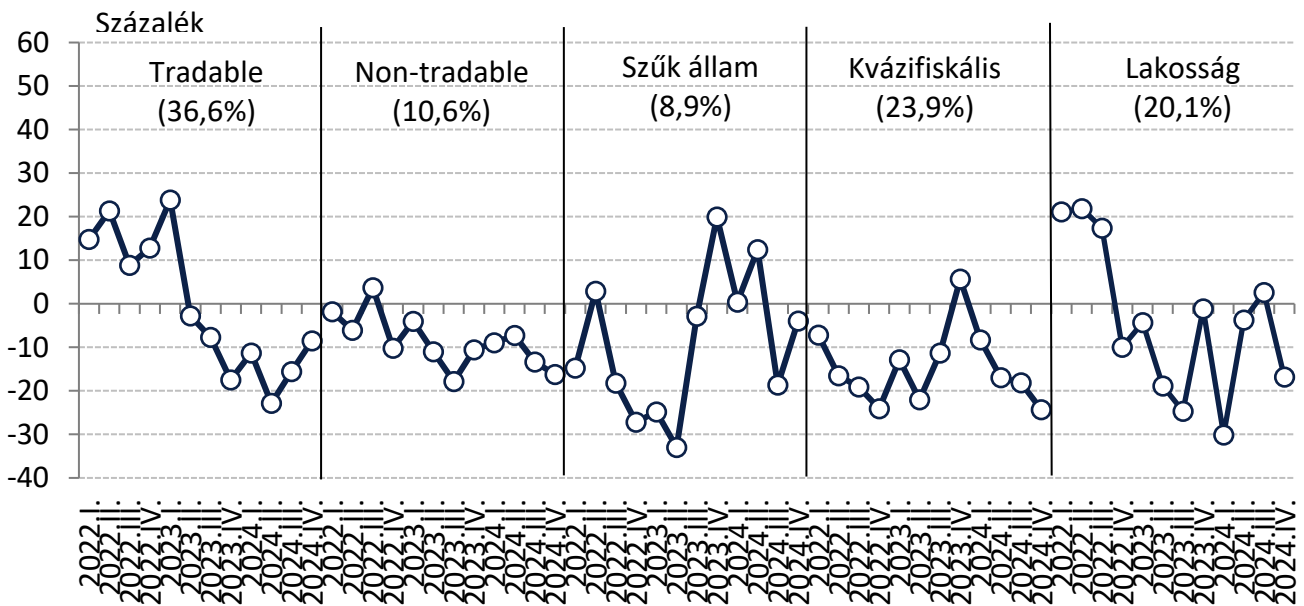
3. ábra: A felhasználási tételek hozzájárulása a GDP éves változáshoz



Megjegyzés: *Közösségi fogyasztás a nonprofit intézményektől és a kormányzattól származó természetbeni társadalmi juttatásokkal együtt.

Forrás: KSH, MNB

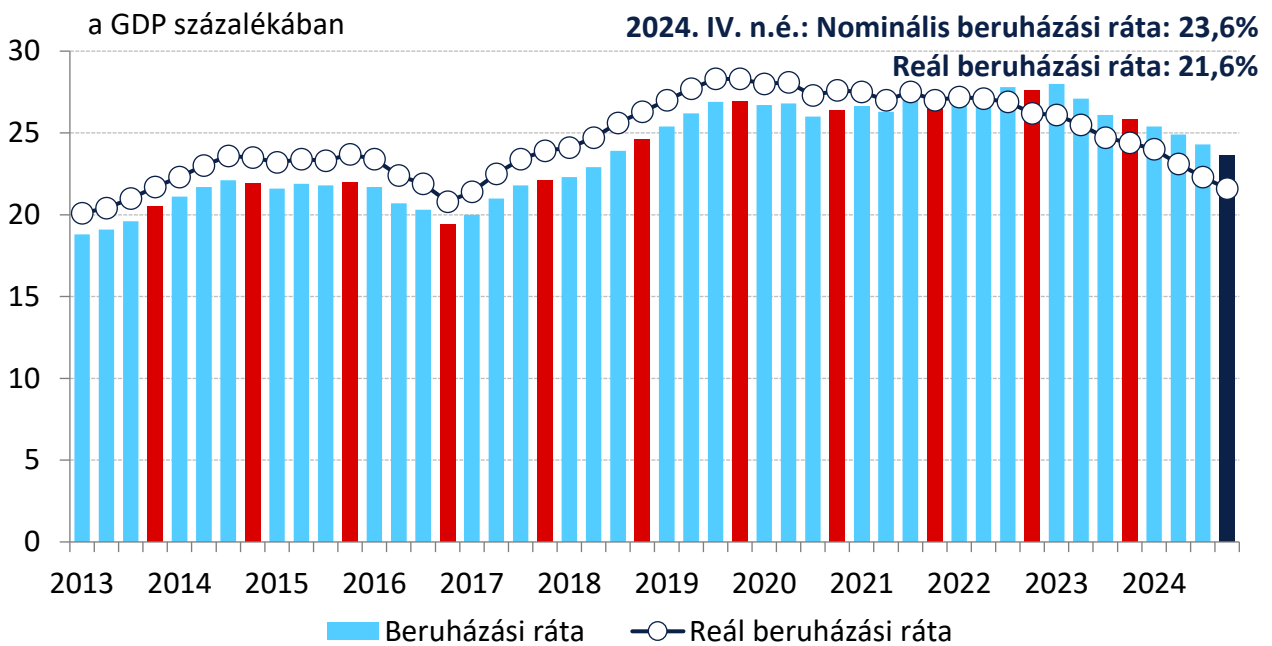
4. ábra: Az egyes nemzetgazdasági szektorok beruházási teljesítményének éves változása



Megjegyzés: Zárójelben a teljes beruházáson belüli 2023-as súlyok szerepelnek. **Tradable:** Mezőgazdaság, Bányászat, Feldolgozóipar; **Non-tradable:** Építőipar, Kereskedelem, Vendéglátás, Kommunikáció, Pénzügyi tevékenységek; **Szűk állam:** Közigazgatás, Oktatás, Egészségügy; **Kvázifiskális:** Energetika, Vízellátás, Szállítás, Szakmai tudományos, műszaki és adminisztratív tevékenység, Művészet, szórakoztatás; **Lakosság:** Ingatlanügyletek.

Forrás: KSH alapján MNB-számítás

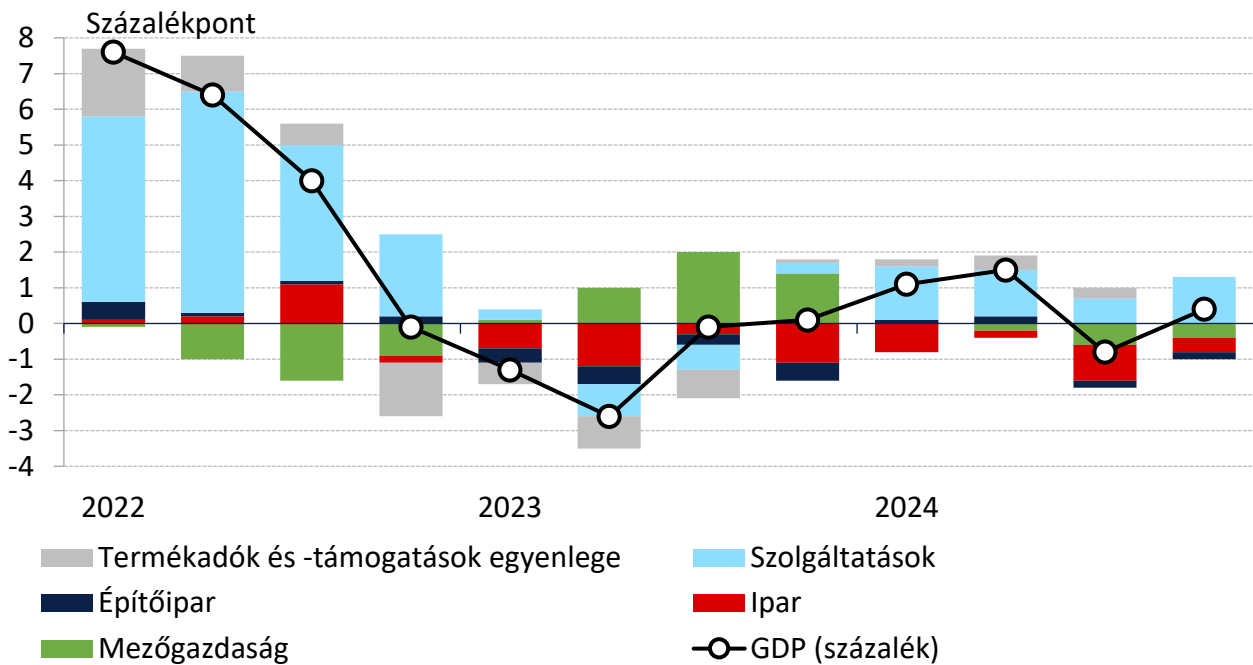
5. ábra: A beruházási ráta alakulása



Megjegyzés: A reál beruházási ráta 2021. évi fix árakon számolva. Négy negyedéves gördülőátlag.

Forrás: KSH alapján MNB-számítás

6. ábra: A nemzetgazdasági ágak hozzájárulása a GDP éves változáshoz



Forrás: KSH