



GYORSELEMZÉS AZ INFLÁCIÓ ALAKULÁSÁRÓL

2024
AUGUSZTUS

A jegybanktörvény (a Magyar Nemzeti Bankról szóló, 2013. évi CXXXIX. tv.) 3.§ (1) az árstabilitás elérését és fenntartását jelöli meg a Magyar Nemzeti Bank elsődleges céljaként. Az inflációs folyamatok értékelése alapvető jelentőséggel bír a monetáris politikai döntéshozatalban. A MNB kiemelt feladatként kezeli a közvélemény folyamatos tájékoztatását és ezzel döntései átláthatóságának és kiszámíthatóságának javítását. Ezen elvvel összhangban az inflációs folyamatok értékeléséről és a középtávú inflációs hatások mértékéről havi rendszerességgel nyilvános elemzést készít.

Az elemzés a Közgazdasági előrejelzés és elemzés igazgatóságon készült, amit Baksay Gergely, a Közgazdasági és költségvetési elemzésekért és statisztikáért felelős ügyvezető igazgató hagyott jóvá.

További kérdésekkel kérjük, forduljon Rippel Gézához (email: rippelg@mnb.hu).

A nyilvános elemzések, valamint a hozzákapcsolódó statisztikai adatbázisok elérhetőek az MNB honlapján:

<https://www.mnb.hu/kiadvanyok/elemezsek-tanulmanyok-statisztikak/gyorselemzesek/gyorselemzes-az-inflacio-alakulasarol>

A 2024. AUGUSZTUS HAVI INFLÁCIÓS ADAT ÉRTÉKELÉSE

2024 augusztusában az infláció ismét a toleranciasávba került, a fogyasztói árak éves összevetésben 3,4 százalékkal emelkedtek. Az éves inflációs ráta 0,7 százalékponttal lett alacsonyabb a júliuséhoz képest. A maginfláció és az indirekt adóktól szűrt maginfláció 0,1 százalékponttal csökkent az előző hónaphoz képest, így mindkét mutató 4,6 százalékon alakult (1. ábra és 2. ábra). Havi bázison a teljes fogyasztói kosár ára nem változott, míg a maginflációs kosár ára 0,2 százalékkal emelkedett. Az infláció és a maginfláció is a júniusi Inflációs jelentés előrejelzési sávjának közepén alakult.

Az éves bázisú fogyasztóiár-index csökkenéséhez legnagyobb részben, 0,5 százalékponttal az üzemanyagok árdinamikájának mérséklődése járult hozzá, ami főként bázishatásból eredt. Az éves bázisú maginfláció mérséklődését a feldolgozott élelmiszerek árdinamikájának csökkenése okozta. A tartósabb inflációs tendenciákat megragadó, éves bázison számított mutatóink nem változtak érdemben. A ritkán változó árú termékek inflációja és a feldolgozott élelmiszerek nélkül számított maginfláció egyaránt 5,8 százalékon alakult (3. ábra).

Rövidebb bázisú (évesített 3hó/3hó) összevetésben a maginfláció és az infláció is csökkent (4. ábra). Az előző hónaphoz viszonyított áremelkedés mértéke az infláció és a maginfláció esetében is magasabban alakult a historikus átlagnál. Az üzemanyagok és szabályozott árak nélkül számított kosár ára az előző hónaphoz képest 0,1 százalékkal emelkedett (5. ábra). Az alapfolyamatokat jobban tükröző, feldolgozott élelmiszerek nélkül számított havi bázisú maginfláció 0,2 százalék volt (6. ábra). Az augusztusi átárzások mértéke az iparcikkek esetében a historikus átlag alatt, míg az élelmiszerek és a piaci szolgáltatások esetében némileg a historikus átlagnál magasabban alakult.

Az alábbiakban az inflációs főcsoportok árváltozásait elemezzük röviden:

Az *iparcikkek* éves inflációja 2,0 százalékra csökkent. Havi alapon a termékcsoport ára 0,2 százalékkal mérséklődött (7. ábra). A tartós iparcikkek ára 0,1 százalékkal emelkedett, míg a nem tartós iparcikkeké 0,3 százalékkal csökkent. Utóbbin elsősorban a ruházati cikkek és az alkoholmentes üdítőitalok áralakulása magyarázta.

A *piaci szolgáltatások* éves bázisú árindexe 9,6 százalékra emelkedett. Havi összevetésben 0,5 százalékkal nőttek az árak (8. ábra). A havi átárzás jelentős részét a szálláshely- és vendéglátási szolgáltatások, valamint a lakbérek áremelkedése magyarázta.

Az MNB besorolása szerinti *élelmiszerek* inflációja 0,3 százalék volt, a termékkörön belül a feldolgozatlan élelmiszerek ára 0,7, a feldolgozott élelmiszereké 0,1 százalékkal emelkedett éves összevetésben (9. ábra). A KSH adatközlése szerint 2,4 százalékkal növekedtek az élelmiszerárak, amelybe beletartoznak az éttermi étkezések 8,0 százalékkal emelkedő árai is. Júliushoz képest a feldolgozatlan élelmiszerek ára a burgonya és a friss zöldségek árcsökkenése következtében 0,6 százalékkal mérséklődött, míg a feldolgozott élelmiszerek havi árnövekedése 0,2 százalék volt, amit elsősorban a péksütemények drágulása magyarázott (10. ábra).

Az *üzemanyagok* ára havi összevetésben 0,8 százalékkal mérséklődött a világpiaci olajárak csökkenése következtében. Éves alapon – a kedvező bázishatásoknak is köszönhetően – 2,9 százalékkal mérséklődtek az árak.

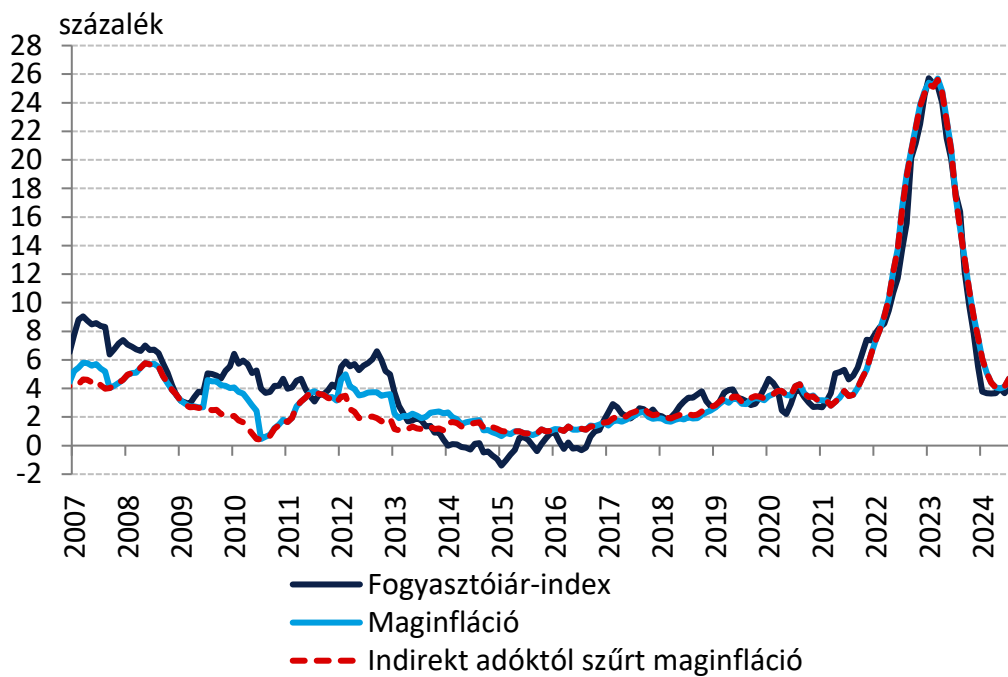
A *szabályozott árú termékek és szolgáltatások* árai júliushoz képest 0,1 százalékkal emelkedtek.

A *lakossági inflációs várakozások* tavaly év eleje óta csökkenő trendet követnek a szokásosnál nagyobb változékonyság mellett (11. ábra). A *szolgáltatásokra vonatkozó vállalati árvárakozások* mérséklődtek, míg a *kiskereskedelmi értékesítési árakra* vonatkozó vállalati árvárakozások enyhén emelkedtek augusztusban, ám továbbra is érdemben a 2022-es értékek alatt alakul mindkét mutató (12. ábra).

Készítette: Rippel Géza

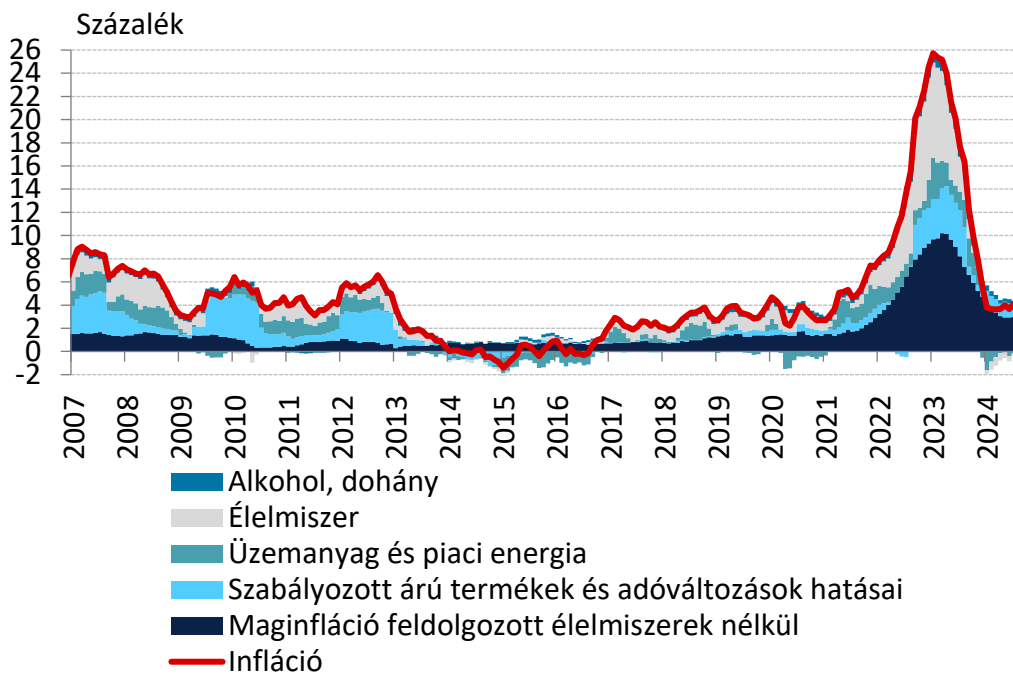
Budapest, 2024. szeptember 10.

1. ábra: A fogyasztóiár-index, a maginfláció és az adószűrt maginfláció éves változás

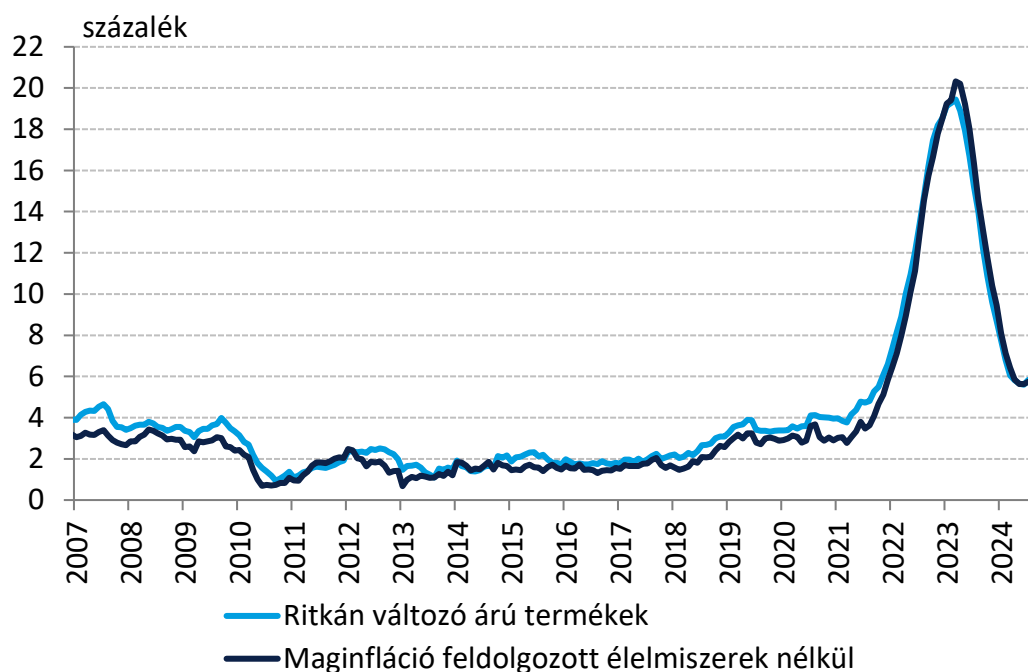


Megjegyzés: Szezonálisan nem igazított maginfláció.

2. ábra: Az infláció felbontása éves változás

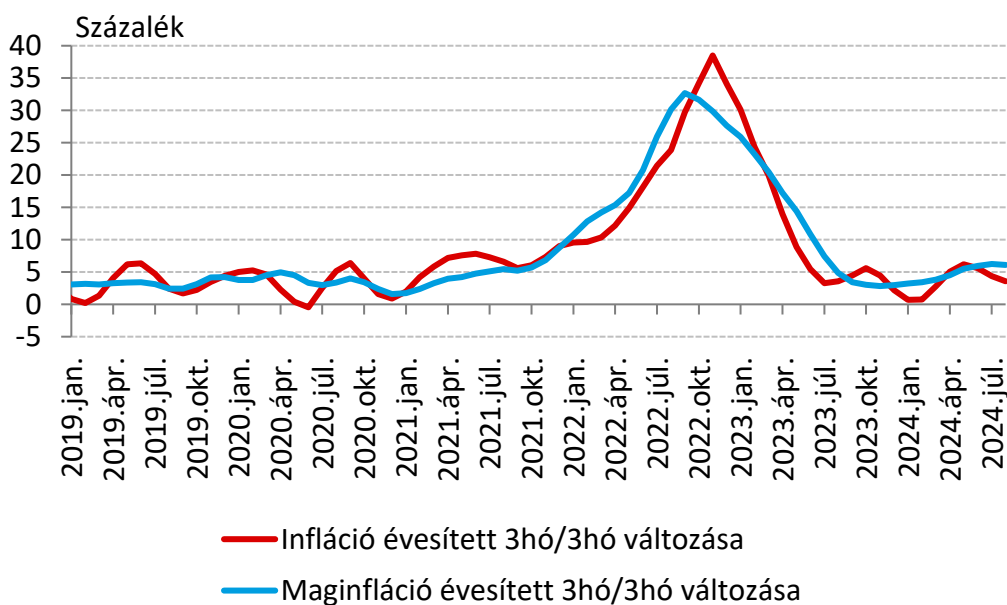


3. ábra: Az inflációs alapfolyamatokat megragadó mutatók
indirekt adóktól szűrt éves változás

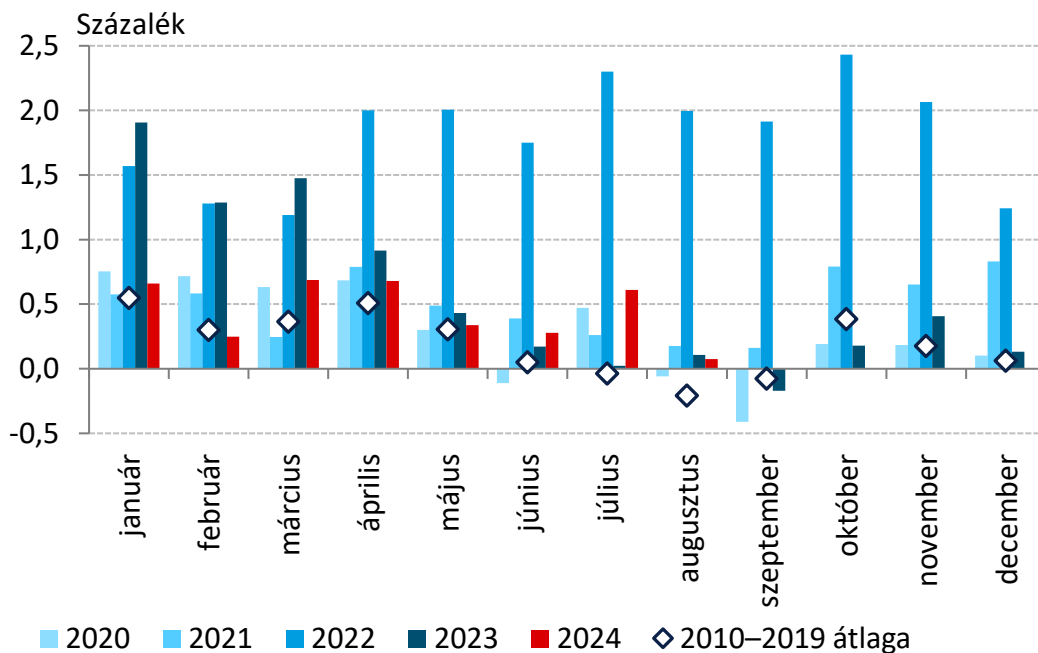


Megjegyzés: A ritkán változó árú termékek inflációja azon fogyasztóiár-index tételekből áll össze, amelyek elemi árainak legfeljebb 15 százaléka változik havonta, átlagosan. MNB-számítás a KSH adatai alapján. A feldolgozott élelmiszerek nélküli maginfláció változatlan tartalom mellett a korábbi keresletérzékeny inflációnak felel meg. Az új elnevezést az indokolja, hogy általánosan ható jelentős költségcsökkentések időszakában a korábbi elnevezés félreérthető lehet.

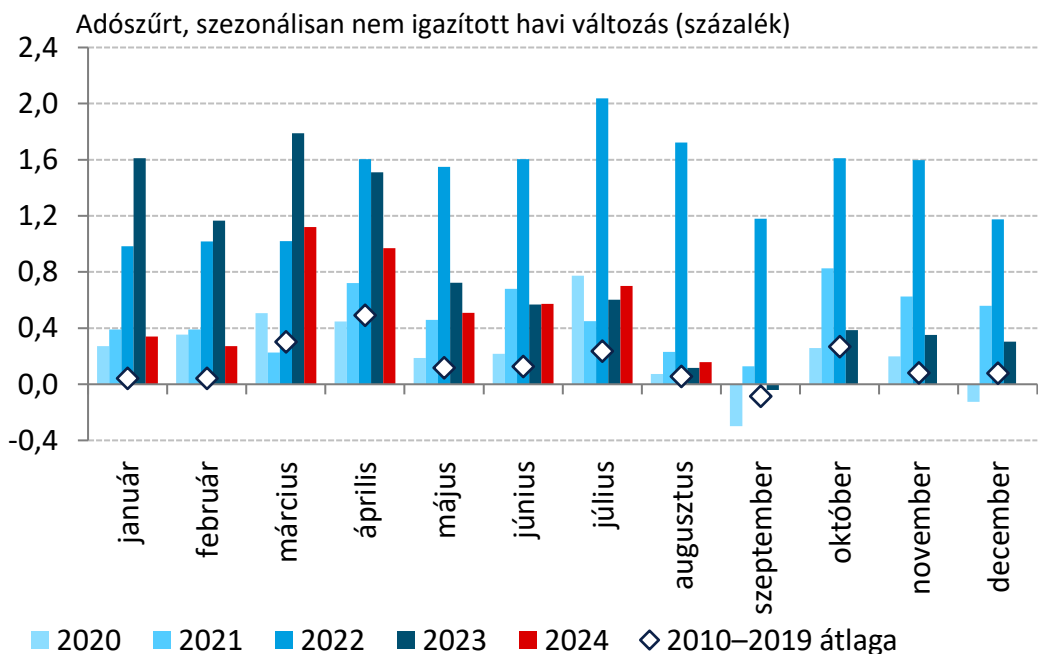
4. ábra: Az infláció és a maginfláció évesített 3 havi változása
szezonálisan igazított adatok alapján



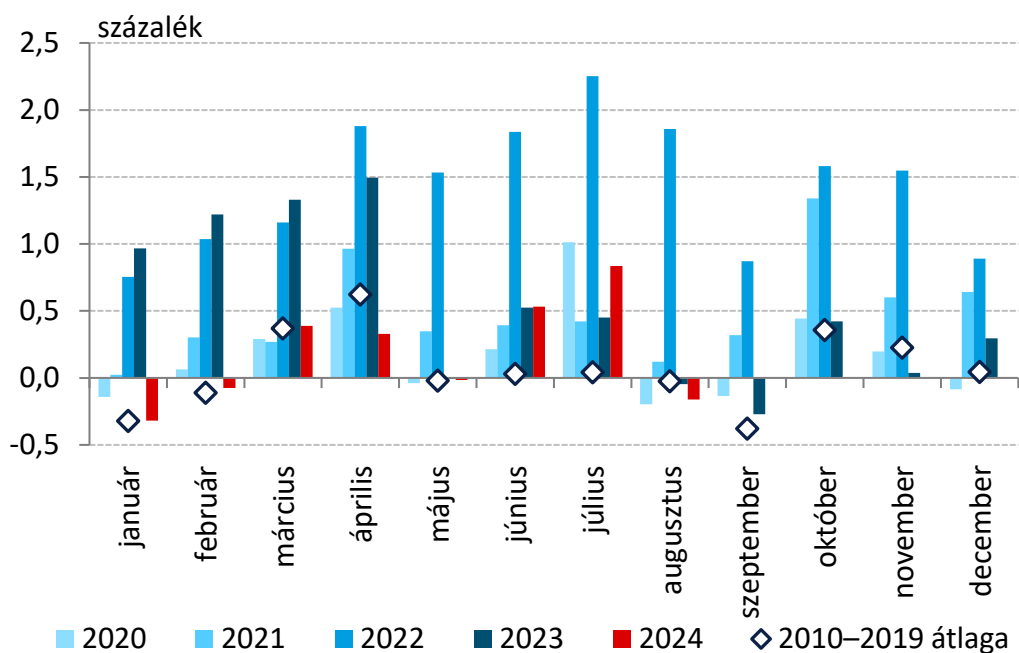
5. ábra: A fogyasztói árak havi árváltozásának alakulása üzemanyagárak és szabályozott árak nélkül adószerűt, szezonálisan nem igazított egyhavi változás



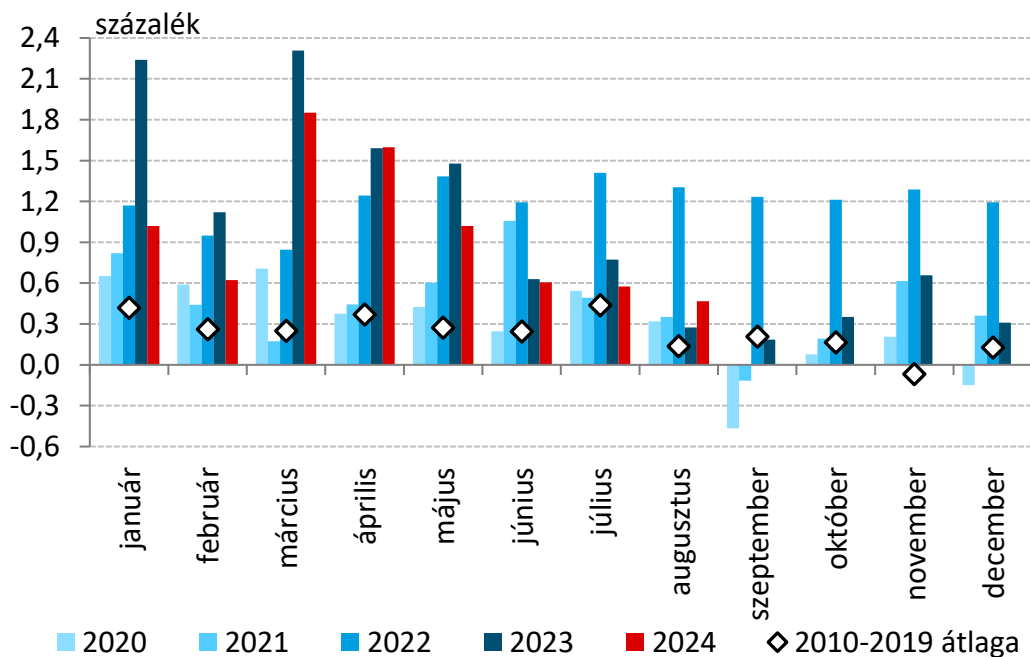
6. ábra: A feldolgozott élelmiszerek nélküli maginfláció havi árváltozásának alakulása adószerűt, szezonálisan nem igazított egyhavi változás



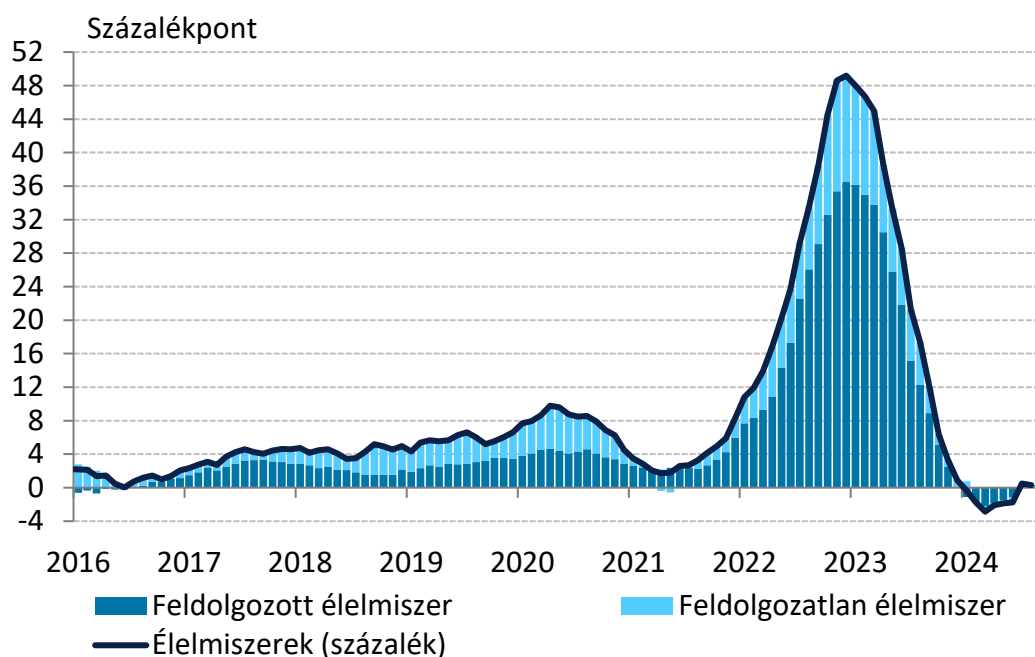
7. ábra: Az iparcikkek inflációja
 szezonálisan nem igazított, adózás nélküli egyhavi változás



8. ábra: A piaci szolgáltatások inflációja
 szezonálisan nem igazított, adózás nélküli egyhavi változás

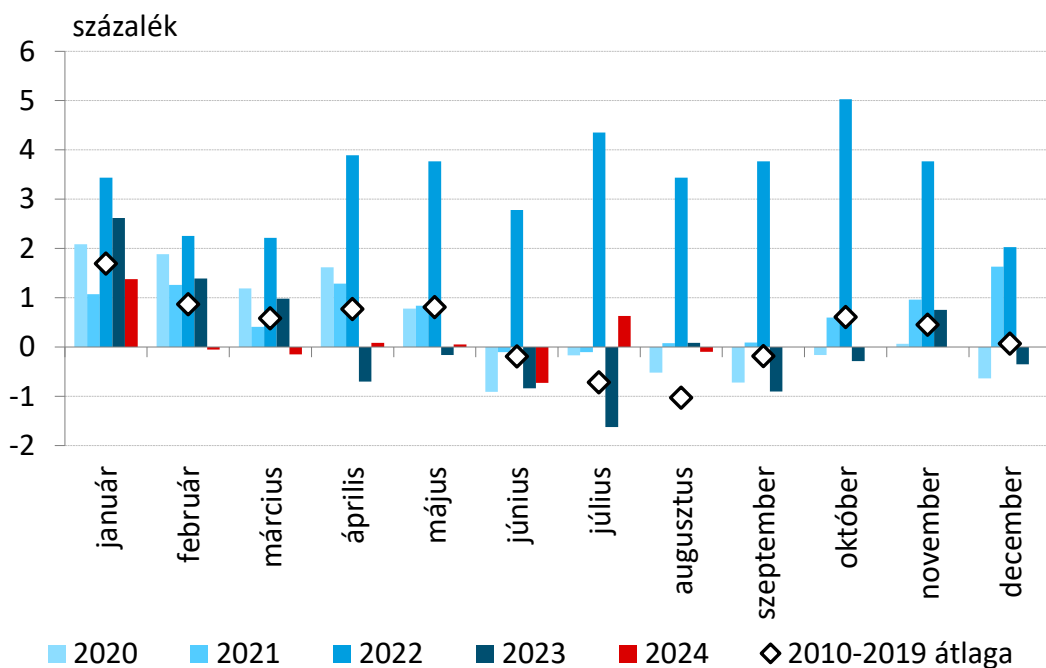


9. ábra: Az élelmiszerek inflációjának alakulása
szezónálisan nem igazított, adószűrt éves változás



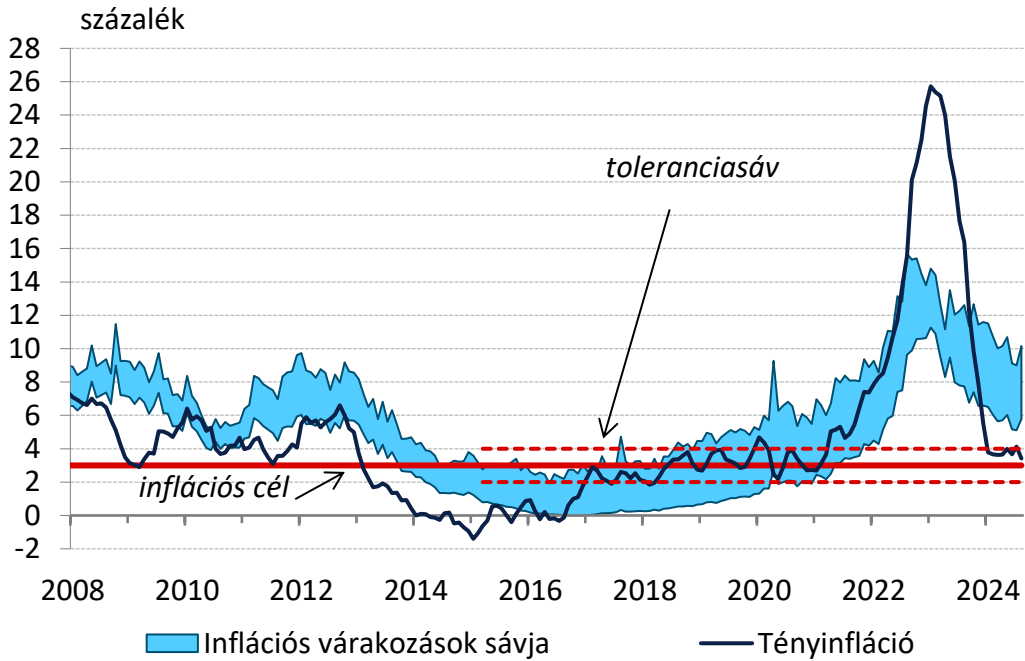
Megjegyzés: A KSH és az MNB által számított élelmiszer infláció eltérését módszertani különbségek magyarázzák. Az MNB az élelmiszerekhez kapcsolódó szolgáltatásokat a piaci szolgáltatások (éttermi étkezés, munkahelyi étkezés, büféárak) és a szabályozott árú termékek és szolgáltatások (iskolai étkezés, óvodai, bölcsődei étkezés) közé sorolja, egyes italokat pedig a nem tartós iparcikkek közé (kávé, tea, alkoholmentes italok).

10. ábra: Az élelmiszerek havi árváltozásának alakulása
szezónálisan nem igazított, adószűrt egyhavi változás



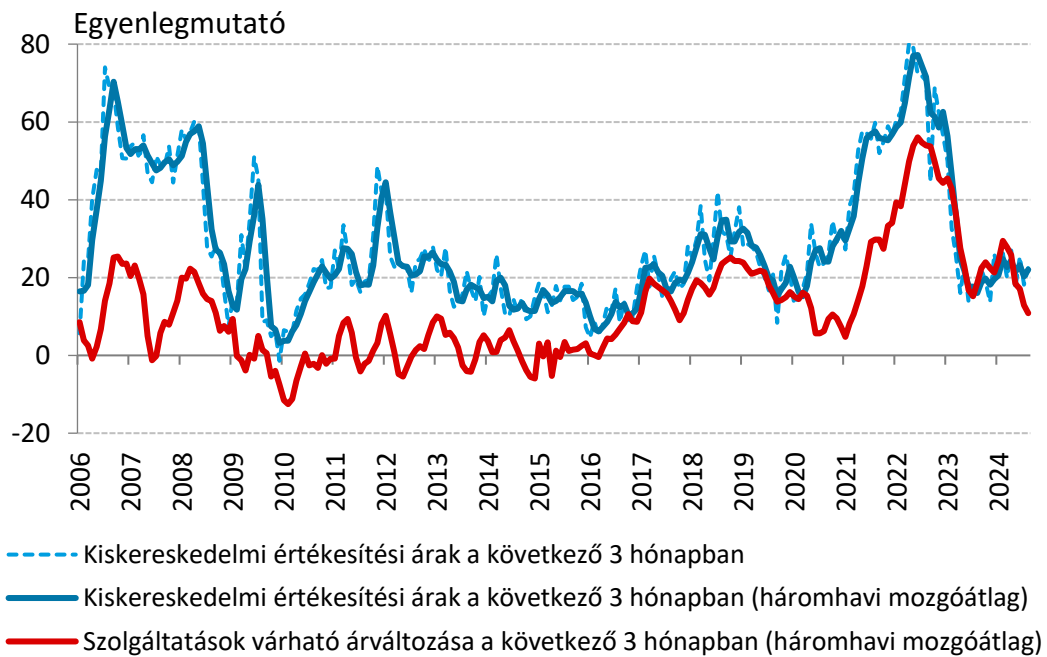
Megjegyzés: A KSH és az MNB által számított élelmiszer infláció eltérését módszertani különbségek magyarázzák. Az MNB az élelmiszerekhez kapcsolódó szolgáltatásokat a piaci szolgáltatások (éttermi étkezés, munkahelyi étkezés, büféárak) és a szabályozott árú termékek és szolgáltatások (iskolai étkezés, óvodai, bölcsődei étkezés) közé sorolja, egyes italokat pedig a nem tartós iparcikkek közé (kávé, tea, alkoholmentes italok).

11. ábra: Lakossági inflációs várakozások alakulása



Forrás: MNB-számítás Európai Bizottság adatai alapján, illetve KSH

12. ábra: A kiskereskedelmi értékesítési árakra és a szolgáltatások áraira vonatkozó várakozások alakulása Magyarországon



Forrás: Az Európai Bizottság adatai alapján MNB-számítás

1. táblázat: A fogyasztóiár-index éves változása, illetve az alapmutatók inflációs hozzájárulása

Fogyasztóiár-index, 2024. augusztus (KSH)					
3,4% (éves változás)					
MNB inflációs alapmutatók (MNB számítás)					
Ritkán változó árú termékek inflációjának hozzájárulása (százalékpont), súlya 41,1%	2,4	A feldolgozott élelmiszerek nélküli maginfláció hozzájárulása (százalékpont), súlya 52,3%	3,0	Adószűrt maginfláció hozzájárulása (százalékpont), súlya 65,1%	3,0
Egyéb tételek hozzájárulása (százalékpont), súlya 58,9%	1,0	Egyéb tételek hozzájárulása (százalékpont), súlya 47,7%	0,4	Egyéb tételek hozzájárulása (százalékpont), súlya 34,9%	0,4

Forrás: KSH, illetve MNB-számítás

A részadatok összegei – a kerekítés miatt – eltérhetnek a hivatalos értéktől.