



# GYORSELEMZÉS AZ INFLÁCIÓ ALAKULÁSÁRÓL

2024  
JÚLIUS

*A jegybanktörvény (a Magyar Nemzeti Bankról szóló, 2013. évi CXXXIX. tv.) 3.§ (1) az árstabilitás elérését és fenntartását jelöli meg a Magyar Nemzeti Bank elsődleges céljaként. Az inflációs folyamatok értékelése alapvető jelentőséggel bír a monetáris politikai döntéshozatalban. A MNB kiemelt feladatként kezeli a közvélemény folyamatos tájékoztatását és ezzel döntései átláthatóságának és kiszámíthatóságának javítását. Ezen elvvel összhangban az inflációs folyamatok értékeléséről és a középtávú inflációs hatások mértékéről havi rendszerességgel nyilvános elemzést készít.*

*Az elemzés a Közgazdasági előrejelzés és elemzés igazgatóságon készült, amit Baksay Gergely, a Közgazdasági és költségvetési elemzésekért és statisztikáért felelős ügyvezető igazgató hagyott jóvá.*

*További kérdésekkel kérjük, forduljon Rippel Gézához (email: [rippelg@mnb.hu](mailto:rippelg@mnb.hu)).*

A nyilvános elemzések, valamint a hozzákapcsolódó statisztikai adatbázisok elérhetőek az MNB honlapján:

<https://www.mnb.hu/kiadvanyok/elemezsek-tanulmanyok-statisztikak/gyorselemzesek/gyorselemzes-az-inflacio-alakulasarol>

## A 2024. JÚLIUS HAVI INFLÁCIÓS ADAT ÉRTÉKELÉSE

2024 júliusban a fogyasztói árak éves összevetésben 4,1 százalékkal emelkedtek. Az éves inflációs ráta 0,4 százalékponttal magasabb a júniuséhoz képest. A maginfláció és az indirekt adóktól szűrt maginfláció szintén nőtt az előző hónaphoz képest, mindkét mutató 4,7 százalékon alakult (1. ábra és 2. ábra). Havi bázison a teljes fogyasztói kosár és a maginflációs kosár ára egyaránt 0,7 százalékkal emelkedett. Az infláció a júniusi Inflációs jelentés előrejelzési sávjának felső felében, míg a maginfláció az előrejelzési sáv közepén alakult.

Az éves bázisú fogyasztóiár-index emelkedését elsősorban az élelmiszerek (+0,4 százalékpont) és az üzemanyagok (+0,2 százalékpont) árdinamikájának növekedése okozta, amit részben ellensúlyozott a szabályozott árak (-0,2 százalékpont) dezinflációs hatása. Az éves bázisú maginfláció 0,6 százalékpontos növekedését elsősorban a feldolgozott élelmiszerek (+0,5 százalékpont) árdinamikájának részben bázishatások miatti emelkedése eredményezte. A tartósabb inflációs tendenciákat megragadó éves bázison számított mutatóink enyhén emelkedtek. A ritkán változó árú termékek inflációja 5,8 százalékon, a feldolgozott élelmiszerek nélkül számított maginfláció éves áremelkedése pedig 5,7 százalékon alakult (3. ábra).

Rövidebb bázisú (évesített 3hó/3hó) összevetésben a maginfláció emelkedett, míg az infláció csökkent (4. ábra). Az előző hónaphoz viszonyított áremelkedés mértéke az infláció és a maginfláció esetében is magasabban alakult a historikus átlagnál. Az üzemanyagok és szabályozott árak nélkül számított kosár ára az előző hónaphoz képest 0,6 százalékkal emelkedett (5. ábra). Az alapfolyamatokat jobban tükröző, feldolgozott élelmiszerek nélkül számított havi bázisú maginfláció 0,7 százalék volt (6. ábra).

Az alábbiakban az inflációs főcsoportok árváltozásait elemezzük röviden:

Az *iparcikkek* éves inflációja 2,1 százalékra emelkedett. Havi alapon a termékcsoport 0,8 százalékkal drágult, ami a korábbi hónapokhoz képest magasabb átárzást jelent (7. ábra). A nem tartós iparcikkek esetén 1,1 százalék, a tartós iparcikkek esetén pedig 0,3 százalék volt a havi áremelkedés mértéke.

A *piaci szolgáltatások* éves bázisú árindexe 9,4 százalékra mérséklődött. Havi összevetésben az árak – az előző hónaphoz hasonlóan – 0,6 százalékkal nőttek (8. ábra). A havi átárzás jelentős részét a szálláshely- és vendéglátási szolgáltatások, valamint az oktatási szolgáltatások áremelkedése magyarázta.

Az MNB besorolása szerinti *élelmiszerek* inflációja 0,5 százalék volt, a termékkörön belül a feldolgozatlan élelmiszerek ára 0,3, a feldolgozott élelmiszereké 0,5 százalékkal emelkedett éves összevetésben (9. ábra). A KSH adatközlése szerint 2,7 százalékkal növekedtek az élelmiszerárak, amelybe beletartoznak az éttermi étkezések 8,0 százalékkal emelkedő árai is. Júniuséhoz képest a feldolgozatlan élelmiszerek ára a liszt és a sertéshús árnövekedése következtében 0,1 százalékkal emelkedett, míg a feldolgozott élelmiszerek havi árnövekedése 0,9 százalék volt, amit a tej, a cukor és az étolaj drágulása magyarázott (10. ábra). Az élelmiszerek árának júliusi alakulását a kötelező akciók és az egyes alapvető élelmiszerek esetében a beszerzési árhoz kötött ársapkák július 1-ei kivezetésének hatása is befolyásolhatta.

Az *üzemanyagok* ára havi összevetésben 3,8 százalékkal nőtt a világgpiaci olajárak emelkedése következtében. A termékcsoport éves bázisú inflációja 6,0 százalékra emelkedett.

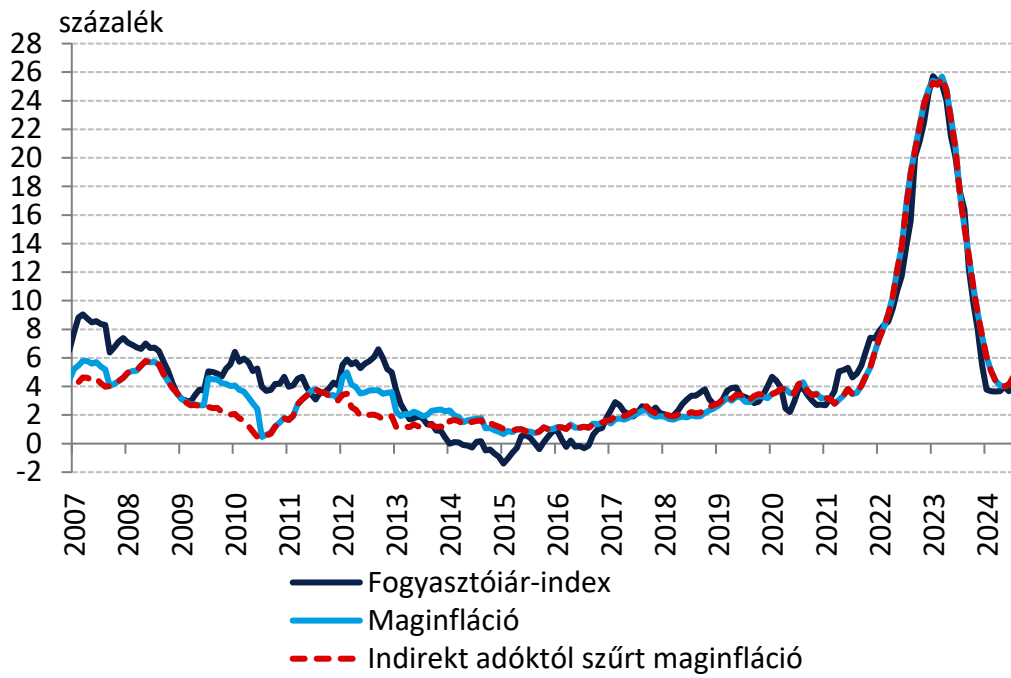
A *szabályozott árú termékek és szolgáltatások* árai júniushoz képest 0,1 százalékkal csökkentek.

A *lakossági inflációs várakozások* enyhén csökkentek júliusban a megelőző hónaphoz képest (11. ábra). A *kiskereskedelmi értékesítési árakra* vonatkozó vállalati árvárakozások és a *szolgáltatásokra vonatkozó vállalati árvárakozások* mérséklődtek júliusban, továbbra is érdemben a 2022-es értékek alatt alakul mindkét mutató (12. ábra).

Készítette: Rippel Géza

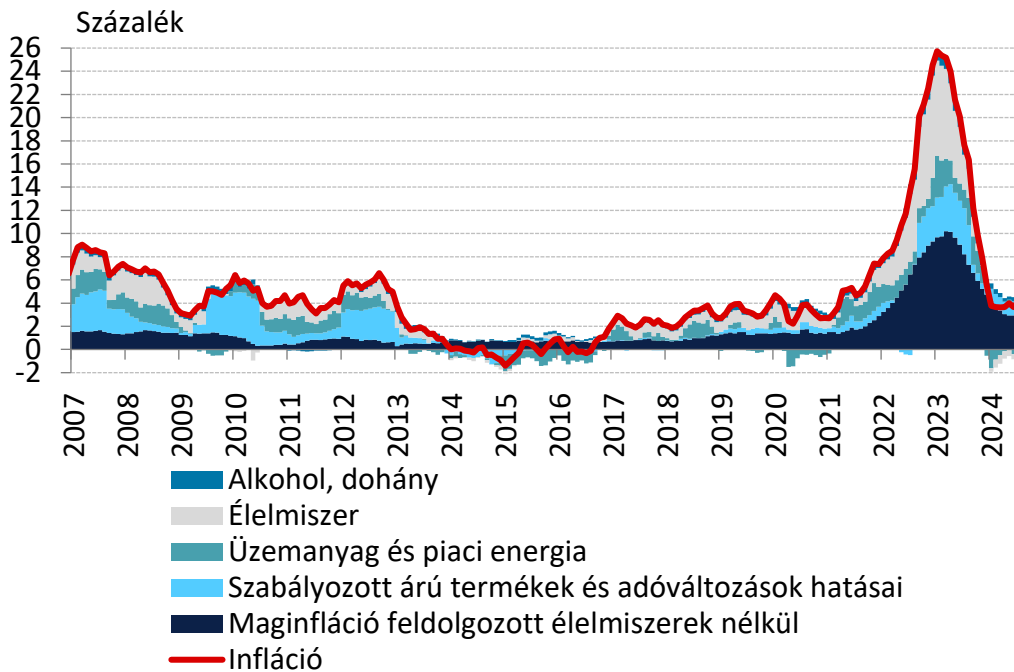
Budapest, 2024. augusztus 8.

1. ábra: A fogyasztóiár-index, a maginfláció és az adószűrt maginfláció éves változás

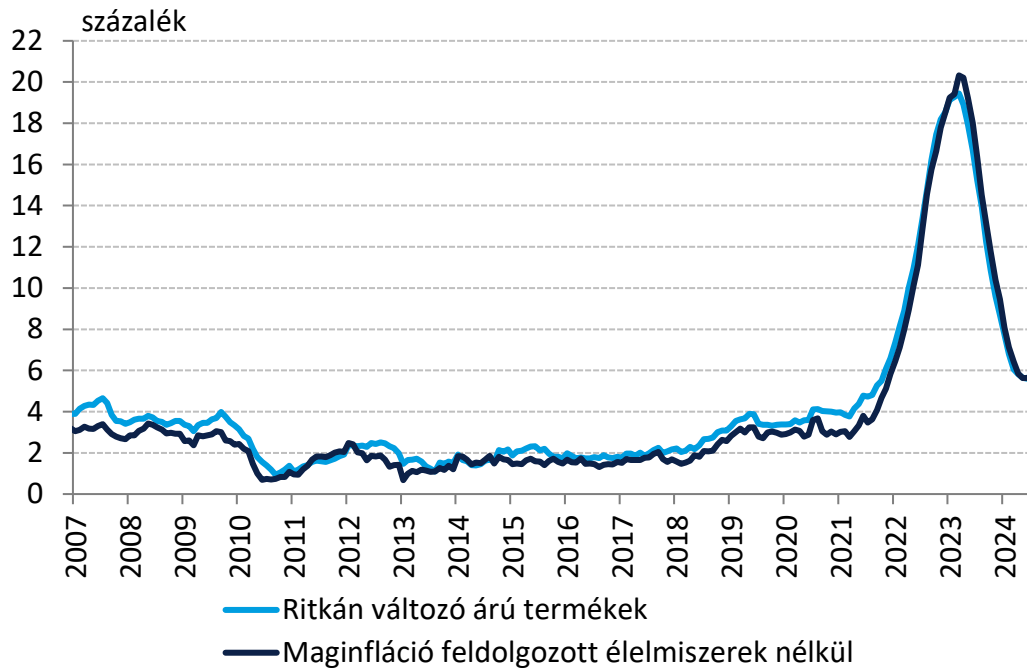


Megjegyzés: Szezonálisan nem igazított maginfláció.

2. ábra: Az infláció felbontása éves változás

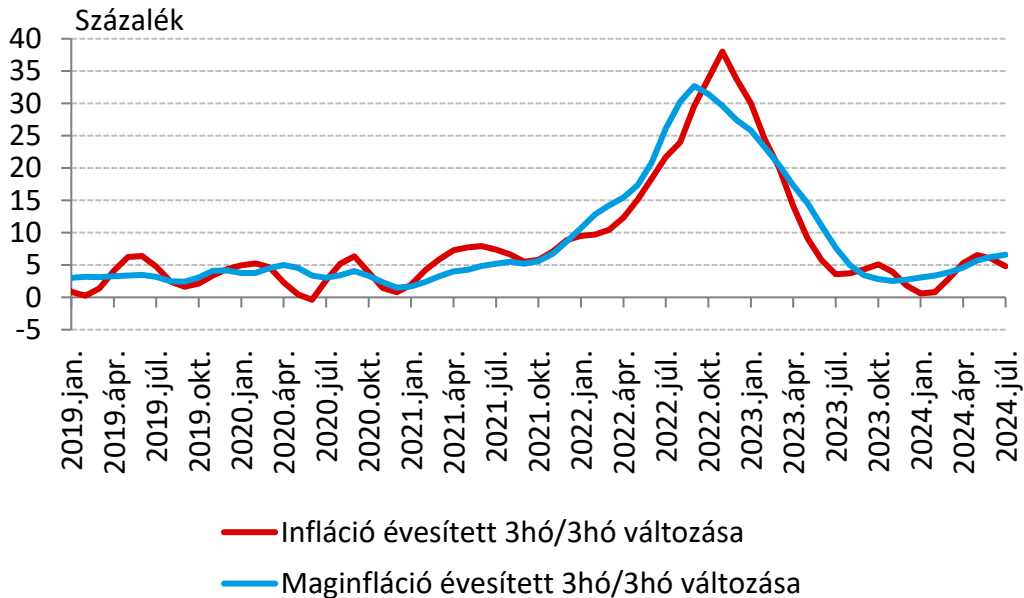


**3. ábra: Az inflációs alapfolyamatokat megragadó mutatók**  
indirekt adóktól szűrt éves változás

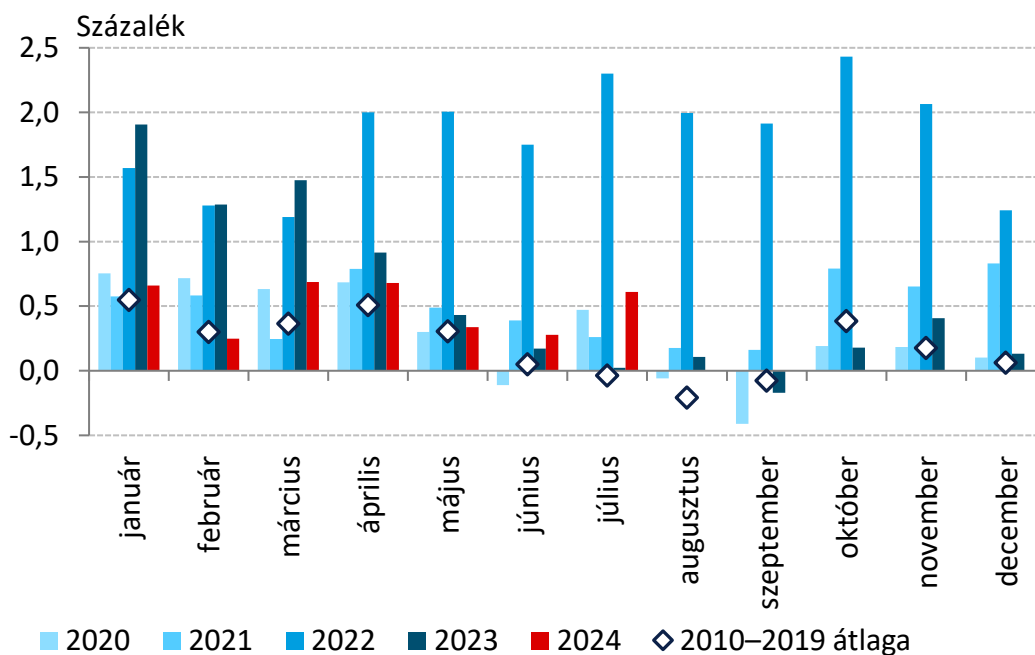


Megjegyzés: A ritkán változó árú termékek inflációja azon fogyasztóiár-index tételekből áll össze, amelyek elemi árainak legfeljebb 15 százaléka változik havonta, átlagosan. MNB-számítás a KSH adatai alapján. A feldolgozott élelmiszerek nélküli maginfláció változatlan tartalom mellett a korábbi keresletérékeny inflációnak felel meg. Az új elnevezést az indokolja, hogy általánosan ható jelentős költségcsökkentések időszakában a korábbi elnevezés félreérthető lehet.

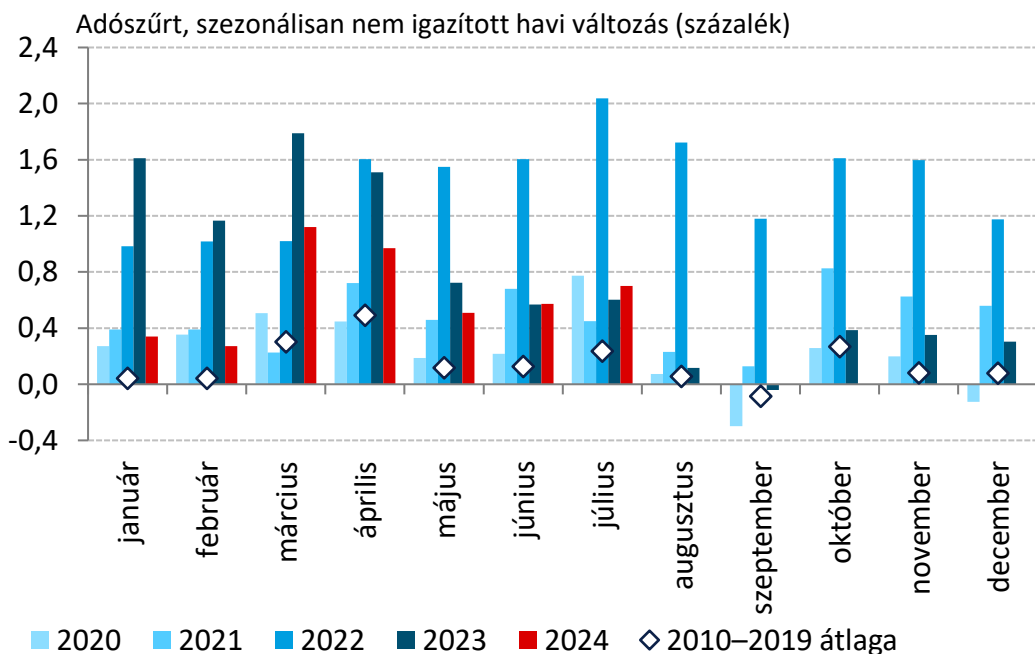
**4. ábra: Az infláció és a maginfláció évesített 3 havi változása**  
szezonálisan igazított adatok alapján



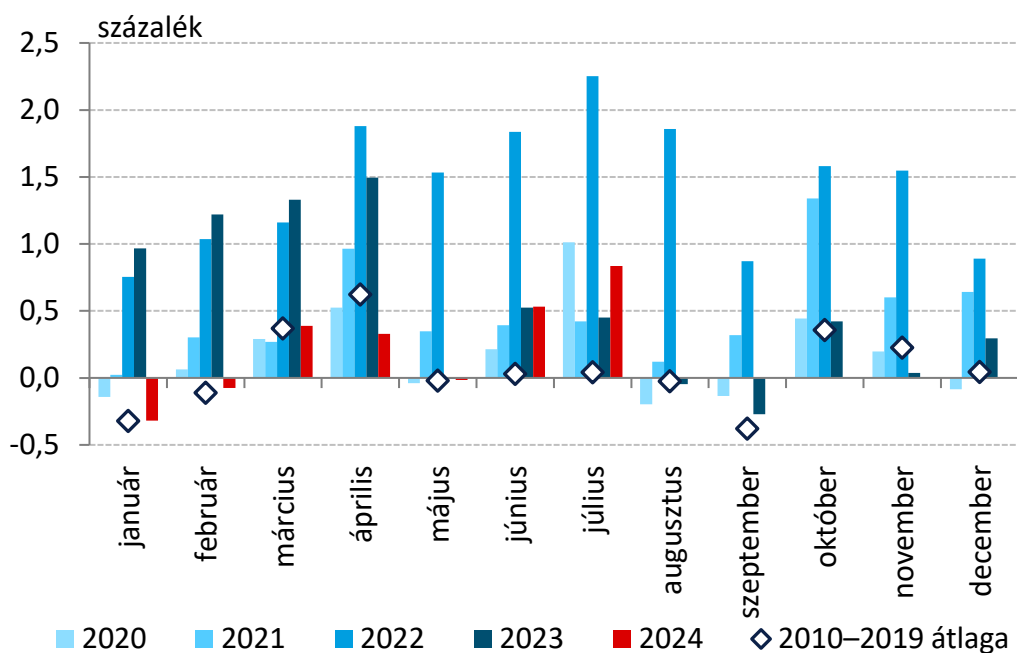
5. ábra: A fogyasztói árak havi árváltozásának alakulása üzemanyagárak és szabályozott árak nélkül adószerűt, szezonálisan nem igazított egyhavi változás



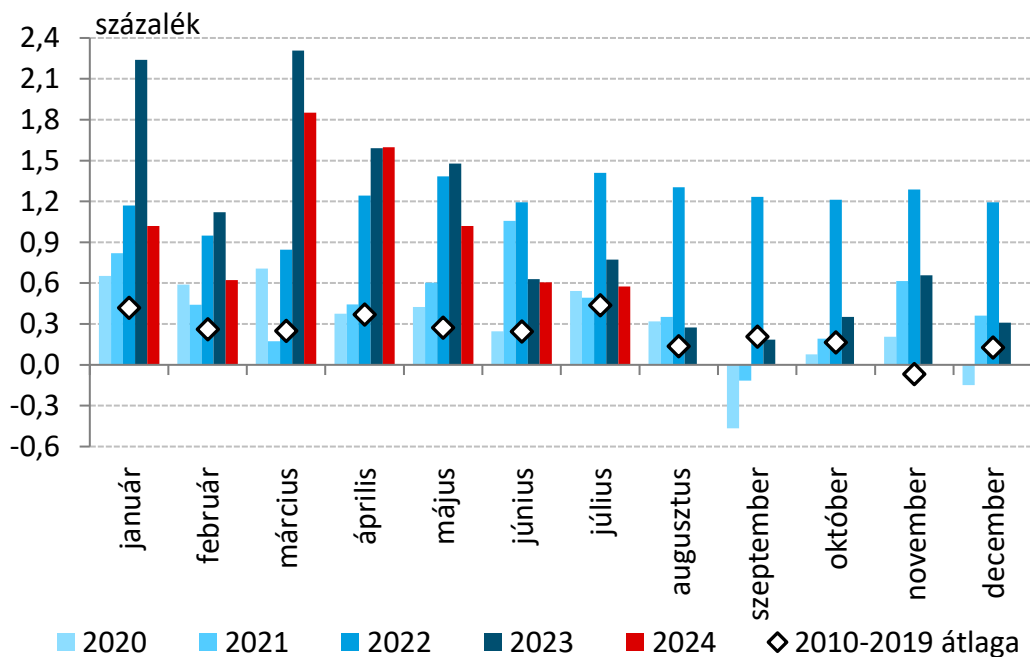
6. ábra: A feldolgozott élelmiszerek nélküli maginfláció havi árváltozásának alakulása adószerűt, szezonálisan nem igazított egyhavi változás



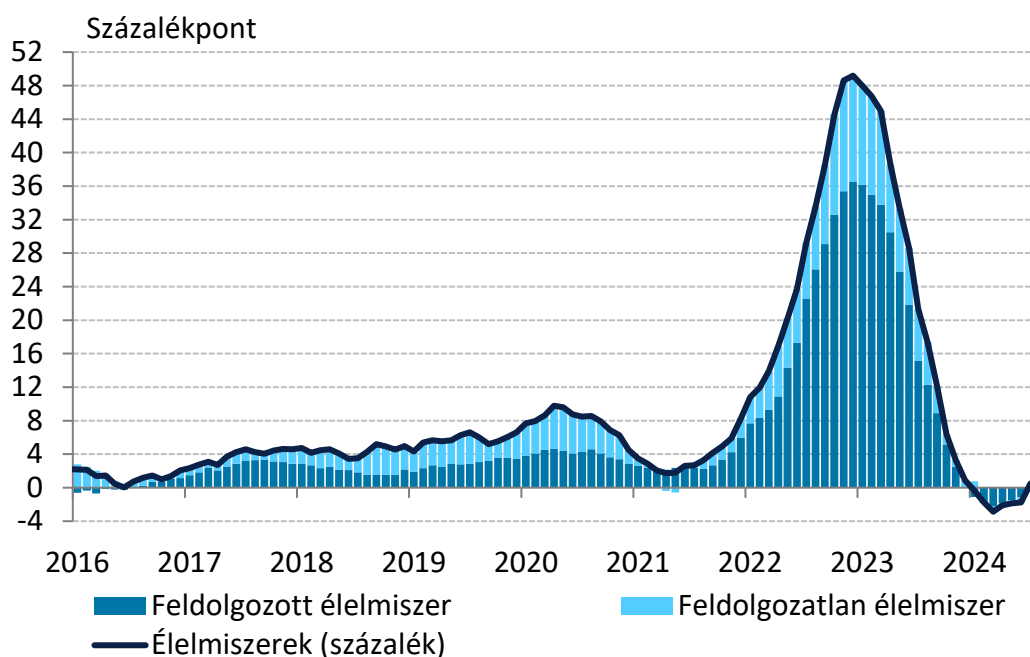
**7. ábra: Az iparcikkek inflációja**  
 szezonálisan nem igazított, adózásúrt egyhavi változás



**8. ábra: A piaci szolgáltatások inflációja**  
 szezonálisan nem igazított, adózásúrt egyhavi változás

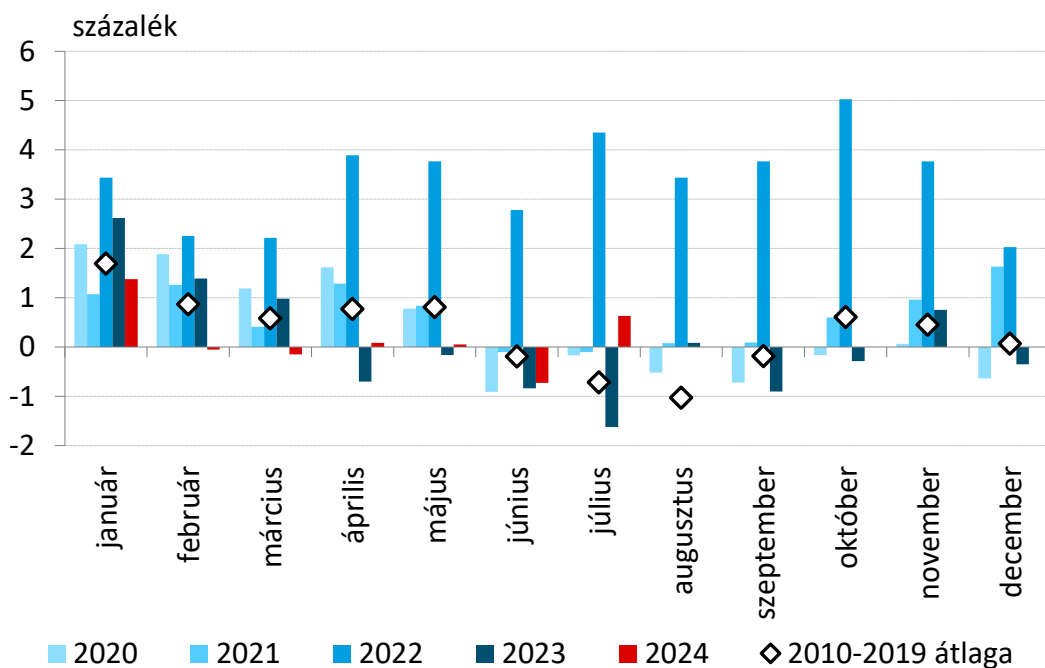


9. ábra: Az élelmiszerek inflációjának alakulása  
szezonalisan nem igazított, adózúrt éves változás



Megjegyzés: A KSH és az MNB által számított élelmiszer infláció eltérését módszertani különbségek magyarázzák. Az MNB az élelmiszerekhez kapcsolódó szolgáltatásokat a piaci szolgáltatások (éttermi étkezés, munkahelyi étkezés, büféárak) és a szabályozott árú termékek és szolgáltatások (iskolai étkezés, óvodai, bölcsődei étkezés) közé sorolja, egyes italokat pedig a nem tartós iparcikkek közé (kávé, tea, alkoholmentes italok).

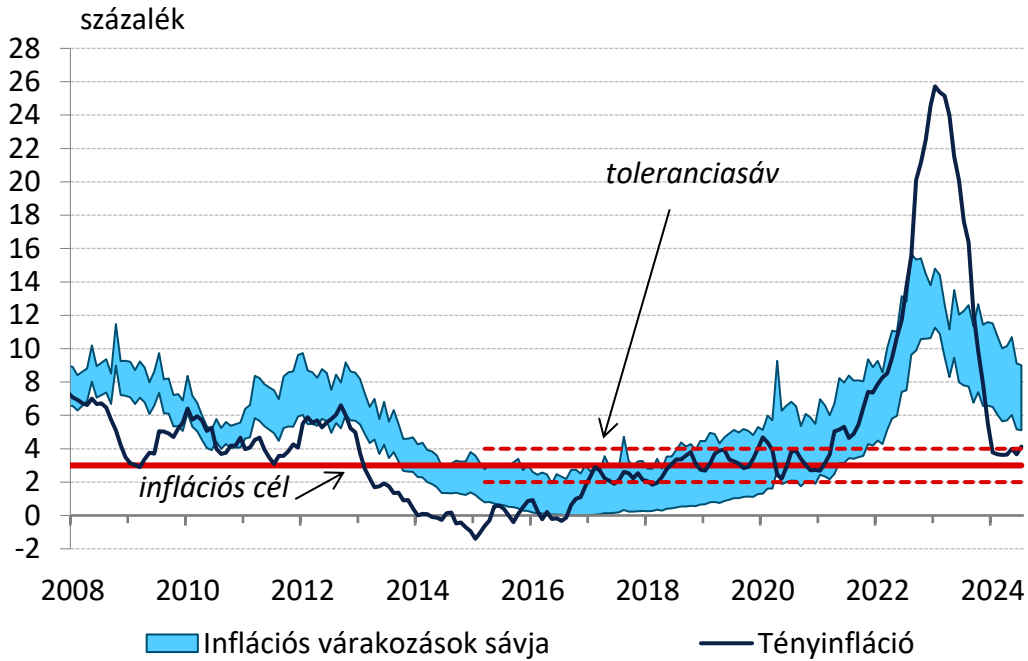
10. ábra: Az élelmiszerek havi árváltozásának alakulása  
szezonalisan nem igazított, adózúrt egyhavi változás



Megjegyzés: A KSH és az MNB által számított élelmiszer infláció eltérését módszertani különbségek magyarázzák. Az MNB az élelmiszerekhez kapcsolódó szolgáltatásokat a piaci szolgáltatások (éttermi étkezés, munkahelyi étkezés, büféárak) és a szabályozott árú termékek és szolgáltatások (iskolai étkezés, óvodai, bölcsődei étkezés) közé sorolja, egyes italokat pedig a nem tartós iparcikkek közé (kávé, tea, alkoholmentes italok).

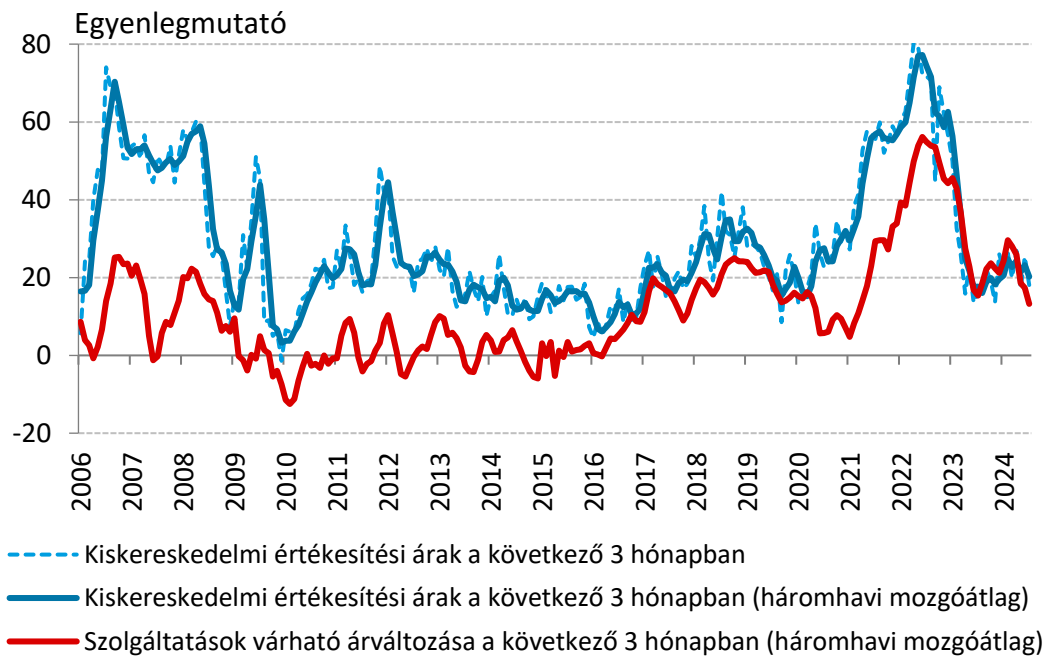


11. ábra: Lakossági inflációs várakozások alakulása



Forrás: MNB-számítás Európai Bizottság adatai alapján, illetve KSH

12. ábra: A kiskereskedelmi értékesítési árakra és a szolgáltatások áraira vonatkozó várakozások alakulása Magyarországon



Forrás: Az Európai Bizottság adatai alapján MNB-számítás

**1. táblázat: A fogyasztóiár-index éves változása, illetve az alapmutatók inflációs hozzájárulása**

Fogyasztóiár-index, 2024. július (KSH)					
4,1% (éves változás)					
MNB inflációs alapmutatók (MNB számítás)					
Ritkán változó árú termékek inflációjának hozzájárulása (százalékpont), súlya 41,1%	2,4	A feldolgozott élelmiszerek nélküli maginfláció hozzájárulása (százalékpont), súlya 52,3%	3,0	Adószűrt maginfláció hozzájárulása (százalékpont), súlya 65,1%	3,1
Egyéb tételek hozzájárulása (százalékpont), súlya 58,9%	1,7	Egyéb tételek hozzájárulása (százalékpont), súlya 47,7%	1,1	Egyéb tételek hozzájárulása (százalékpont), súlya 34,9%	1,1

*Forrás: KSH, illetve MNB-számítás*

*A részadatok összegei – a kerekítés miatt – eltérhetnek a hivatalos értéktől.*