



# GYORSELEMZÉS AZ INFLÁCIÓ ALAKULÁSÁRÓL

2025  
JANUÁR

*A jegybanktörvény (a Magyar Nemzeti Bankról szóló, 2013. évi CXXXIX. tv.) 3.§ (1) az árstabilitás elérését és fenntartását jelöli meg a Magyar Nemzeti Bank elsődleges céljaként. Az inflációs folyamatok értékelése alapvető jelentőséggel bír a monetáris politikai döntéshozatalban. A MNB kiemelt feladatként kezeli a közvélemény folyamatos tájékoztatását és ezzel döntései átláthatóságának és kiszámíthatóságának javítását. Ezen elvvel összhangban az inflációs folyamatok értékeléséről és a középtávú inflációs hatások mértékéről havi rendszerességgel nyilvános elemzést készít.*

*Az elemzés a Közgazdasági előrejelzés és elemzés igazgatóságon készült, amit Baksay Gergely, a Közgazdasági és költségvetési elemzésekért és statisztikáért felelős ügyvezető igazgató hagyott jóvá.*

*További kérdésekkel kérjük, forduljon Rippel Gézához (email: [rippelg@mnb.hu](mailto:rippelg@mnb.hu)).*

A nyilvános elemzések, valamint a hozzákapcsolódó statisztikai adatbázisok elérhetőek az MNB honlapján:

<https://www.mnb.hu/kiadvanyok/elemezsek-tanulmanyok-statisztikak/gyorselemzesek/gyorselemzes-az-inflacio-alakulasarol>

## A 2025. JANUÁR HAVI INFLÁCIÓS ADAT ÉRTÉKELÉSE

2025 januárjában a fogyasztói árak éves összevetésben 5,5 százalékkal emelkedtek. Decemberhez képest az éves áremelkedés üteme 0,9 százalékponttal gyorsult. A maginfláció 1,1 százalékponttal emelkedett és 5,8 százalékon alakult. Az indirekt adóktól szűrt maginfláció 5,6 százalékra emelkedett (1. ábra és 2. ábra). Havi bázison a teljes fogyasztói kosár 1,5 százalékkal, a maginflációs kosár 1,4 százalékkal drágult. Az infláció és a maginfláció is a decemberi Inflációs jelentés előrejelzési sávja felett alakult.

Az éves bázisú fogyasztóiár-index emelkedését legnagyobb részben a piaci szolgáltatások, az üzemanyagok és a feldolgozott élelmiszerek gyorsuló árdinamikája magyarázza. A decemberihez képest magasabb maginflációt szintén elsősorban a piaci szolgáltatások és a feldolgozott élelmiszerek árának emelkedése okozta. A tartósabb inflációs tendenciákat megragadó, éves bázison számított mutatóink közül a ritkán változó árú termékek inflációja decemberhez képest változatlanul 5,4 százalékon alakult, míg a feldolgozott élelmiszerek nélkül számított maginfláció 5,6 százalékra emelkedett (3. ábra).

Rövidebb bázisú (évesített 3hó/3hó) összevetésben számított mutatóink emelkedtek (4. ábra). Az előző hónaphoz viszonyított árváltozás mértéke az infláció és a maginfláció esetében is magasabban alakult a historikus átlagnál. Az üzemanyagok és szabályozott árak nélkül számított kosár ára az előző hónaphoz képest 1,3 százalékkal emelkedett (5. ábra). Az alapfolyamatokat jobban tükröző, feldolgozott élelmiszerek nélkül számított havi bázisú maginfláció 1,0 százalék volt (6. ábra). A januári átárázások mértéke az iparcikkek, a piaci szolgáltatások és az élelmiszerek esetében is a historikus átlag felett alakult.

Az alábbiakban az inflációs főcsoportok árváltozásait elemezzük röviden:

Az *iparcikkek* éves inflációja 2,0 százalékra emelkedett. Havi alapon a termékcsoport 0,1 százalékkal drágult (7. ábra). A nem tartós iparcikkek ára 0,2 százalékkal csökkent, a tartós iparcikkeké 0,7 százalékkal emelkedett decemberhez képest. Az áremelkedést a tartós iparcikkek körében elsősorban az új személygépjárművek drágulása magyarázza.

A *piaci szolgáltatások* éves bázisú árindexe 9,6 százalékra emelkedett. Havi összevetésben 2,3 százalékkal nőttek az árak, ami meghaladja a 2023. januári átárázást is (8. ábra). A jelentős havi áremelkedést elsősorban két tényező okozta. Egyrészt a mobiltelefon- és internetelőfizetések tavaly októberi árcsökkenését most az árak emelése ellensúlyozta, másrészt a banki bejelentésekkel összhangban január folyamán növelte a lakossági számlavezetési díjakat a pénzügyi tranzakciós illeték emelésének beépítése az árakba. E két hatást leszámítva a piaci szolgáltatások havi árváltozása 1,0 százalékon, a tavalyi évben tapasztaltnal azonos szinten alakult.

Az MNB besorolása szerinti *élelmiszerek* inflációja 5,5 százalékra emelkedett, a termékkörön belül a feldolgozatlan élelmiszerek 5,3, a feldolgozott élelmiszerek 5,7 százalékkal drágultak éves összevetésben (9. ábra). A KSH adatközlése szerint 6,0 százalékkal növekedtek az élelmiszerárak, amelybe beletartoznak az éttermi étkezések 7,9 százalékkal emelkedő árai is. Decemberhez képest a feldolgozatlan élelmiszerek ára 2,3 százalékkal emelkedett, elsősorban a friss zöldségek áremelkedése következtében. A feldolgozott élelmiszerek ára havi alapon 2,1 százalékkal nőtt, amit leginkább a tej és a tejtermékek drágulása magyarázott (10. ábra).

Az *üzemanyagok* ára havi összevetésben 2,7 százalékkal emelkedett, amiben megjelent a jövedékiadó-emelés hatása is. Éves alapon 11,8 százalékkal emelkedtek az árak.

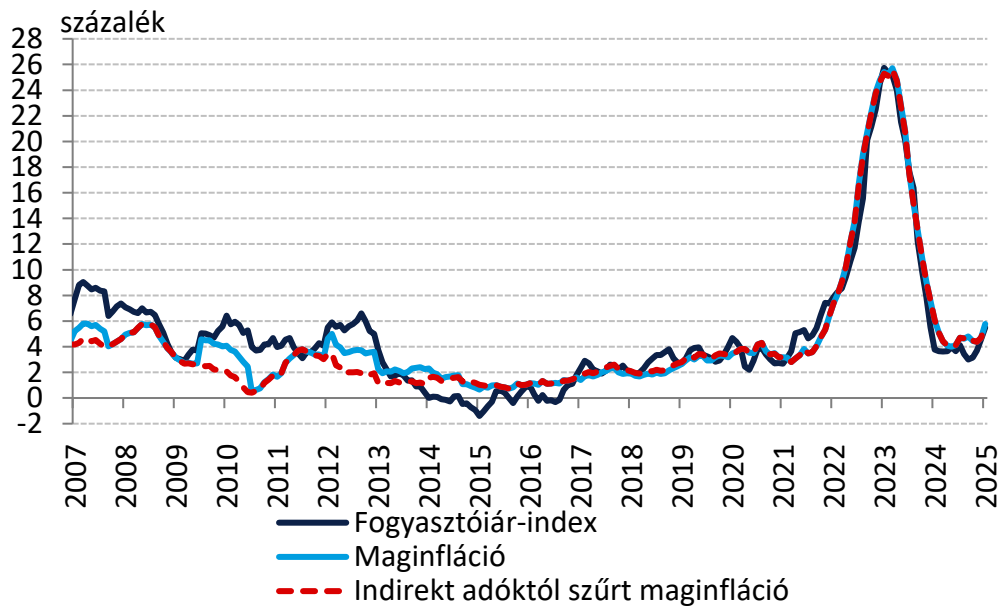
A *szabályozott árú termékek és szolgáltatások* árai decemberhez képest 1,2 százalékkal nőttek, főként a vezetékes gáz árának emelkedése következtében. A magasabb átlagos lakossági gázárát a hidegebb időjárás miatt emelkedő lakossági gázfogyasztás okozta, aminek hatására nőtt a hatósági ár mennyiségi korlátja fölé eső fogyasztás aránya.

A *lakossági inflációs várakozások* a tavalyi év második felében történő emelkedés hatására továbbra is magas szinten tartózkodnak. Januárban a régiós országok közül hazánkban és Szlovákiában csökkent azon válaszadók részaránya, akik arra számítanak, hogy az árak előretekinve a jelenleginél gyorsabb ütemben emelkednek (11. ábra). A *szolgáltatásokra és a kiskereskedelmi értékesítési árakra vonatkozó vállalati árvárakozások* januárban tovább emelkedtek, a vállalati várakozások október óta emelkedő trendet mutatnak (12. ábra).

Készítette: Rippel Géza

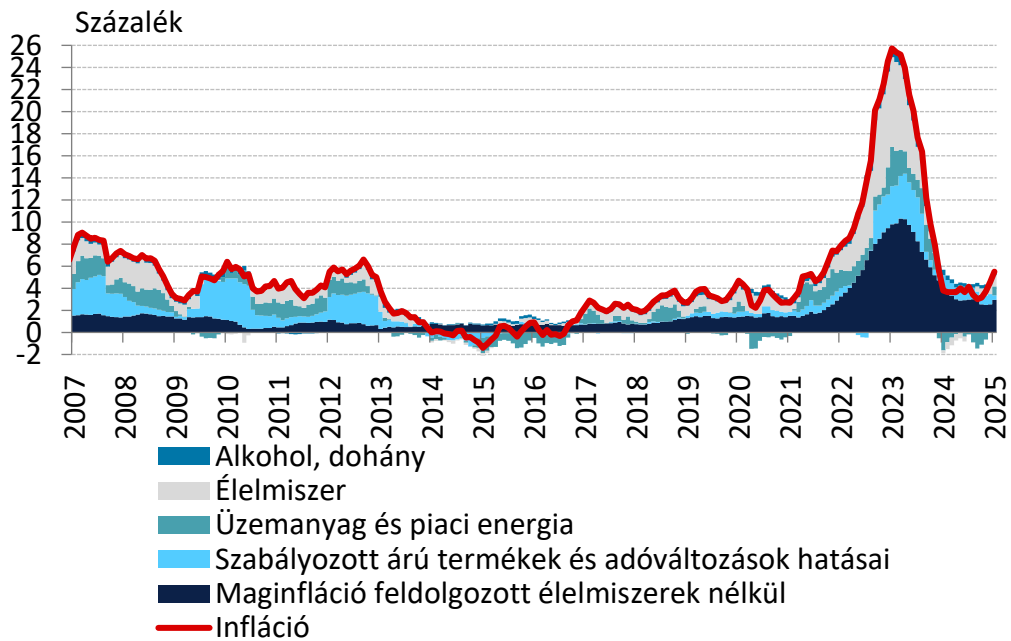
Budapest, 2025. február 11.

1. ábra: A fogyasztóiár-index, a maginfláció és az adószűrt maginfláció éves változás

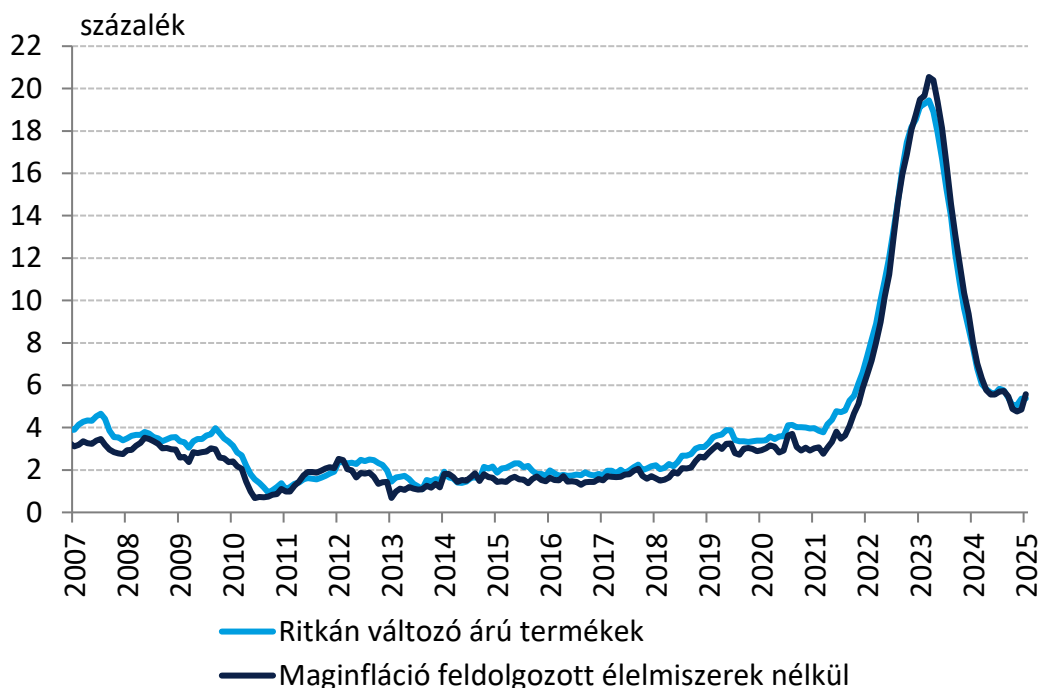


Megjegyzés: Szezonálisan nem igazított maginfláció.

2. ábra: Az infláció felbontása éves változás

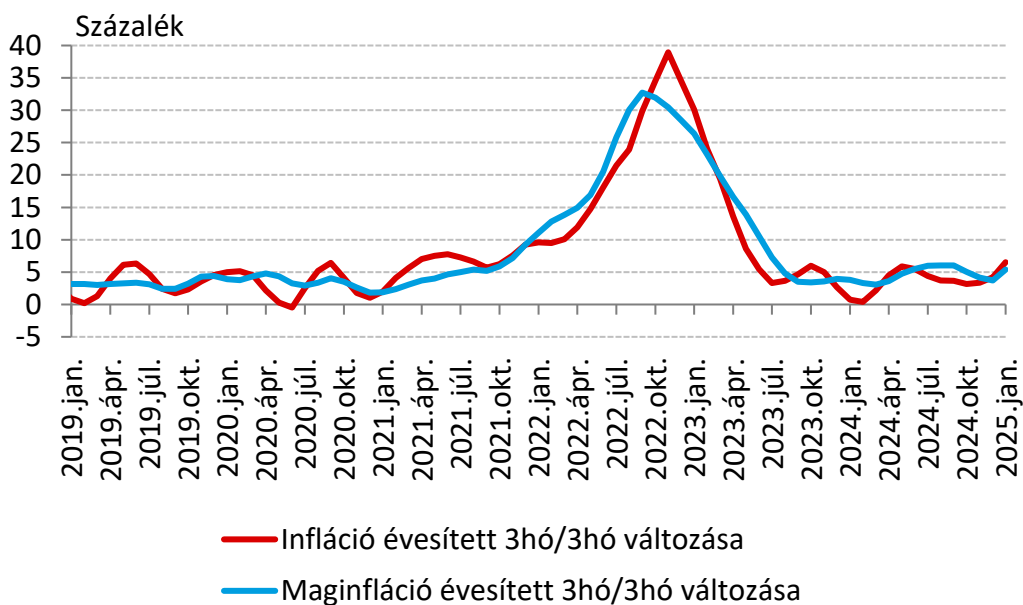


**3. ábra: Az inflációs alapfolyamatokat megragadó mutatók**  
indirekt adóktól szűrt éves változás

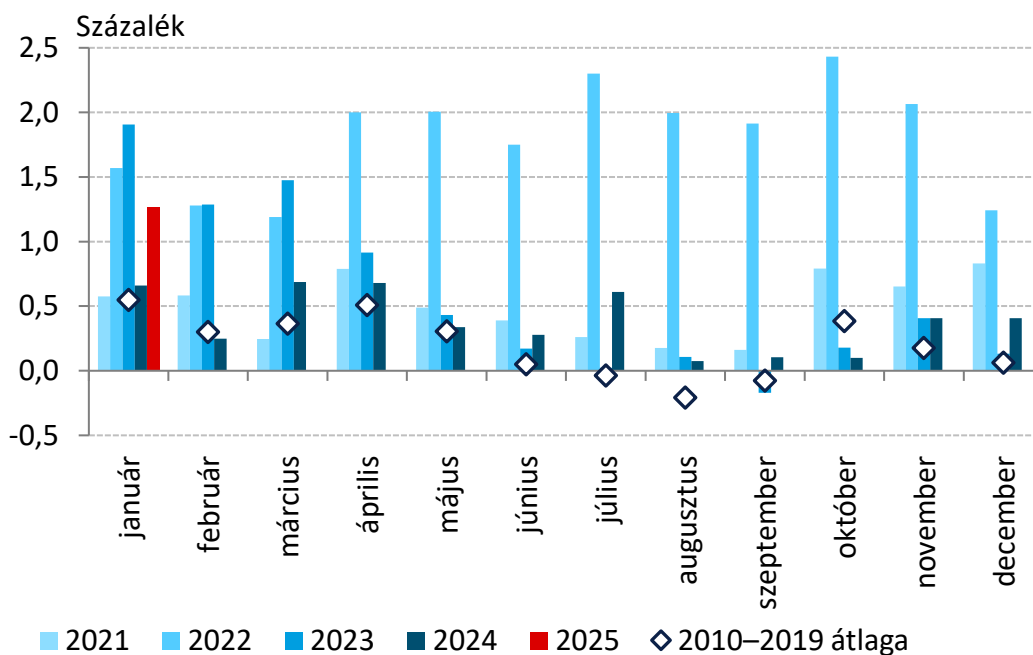


Megjegyzés: A ritkán változó árú termékek inflációja azon fogyasztóiár-index tételekből áll össze, amelyek elemi árainak legfeljebb 15 százaléka változik havonta, átlagosan. MNB-számítás a KSH adatai alapján. A feldolgozott élelmiszerek nélküli maginfláció változatlan tartalom mellett a korábbi keresletérzékeny inflációnak felel meg. Az új elnevezést az indokolja, hogy általánosan ható jelentős költségcsökkentések időszakában a korábbi elnevezés félreérthető lehet.

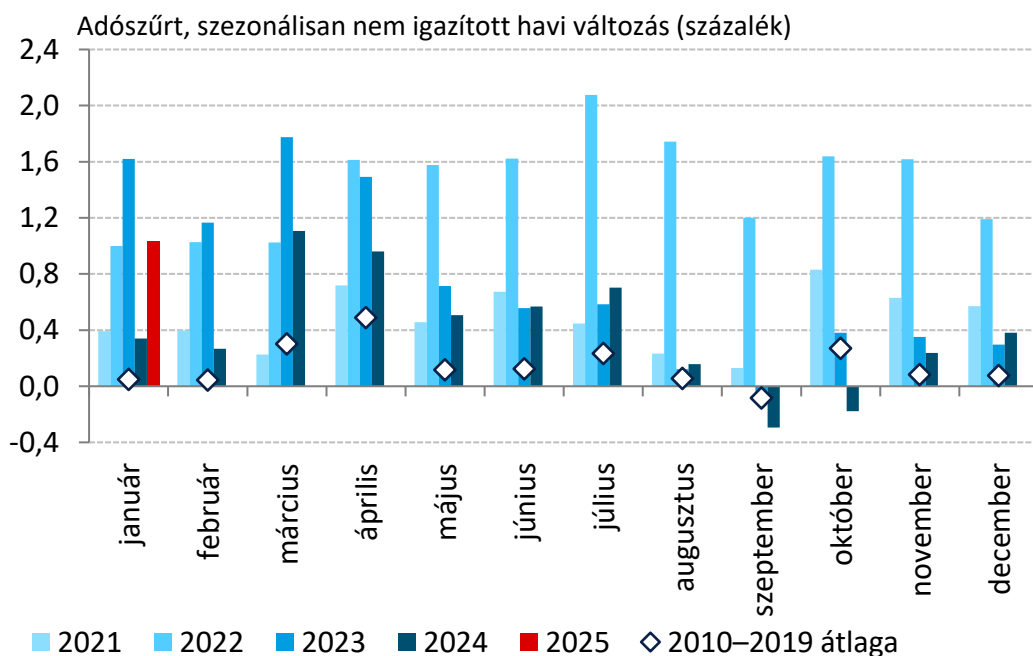
**4. ábra: Az infláció és a maginfláció évesített 3 havi változása**  
szezonalisan igazított adatok alapján



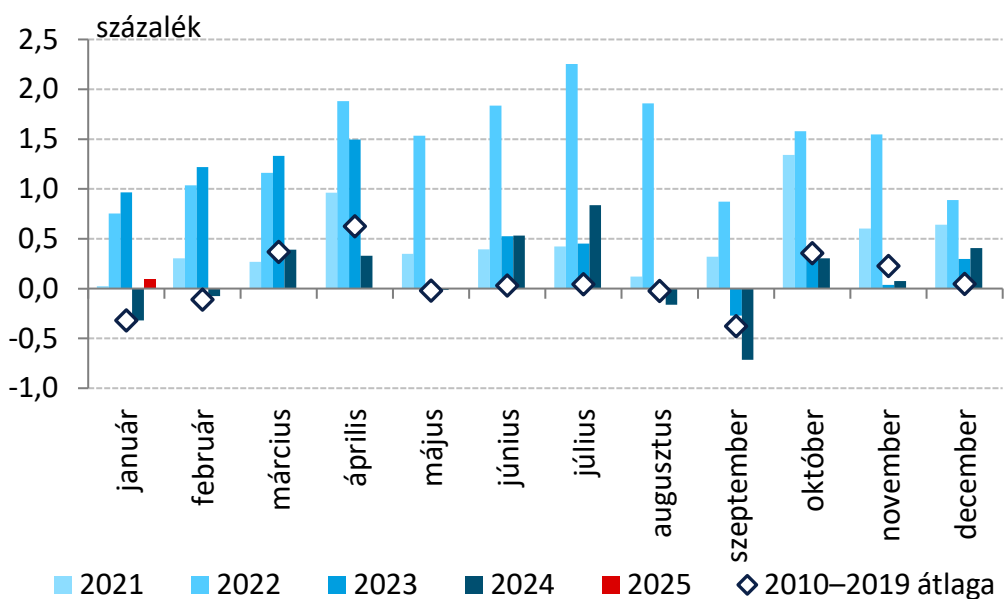
5. ábra: A fogyasztói árak havi árváltozásának alakulása üzemanyagárak és szabályozott árak nélkül adószerűt, szezonálisan nem igazított egyhavi változás



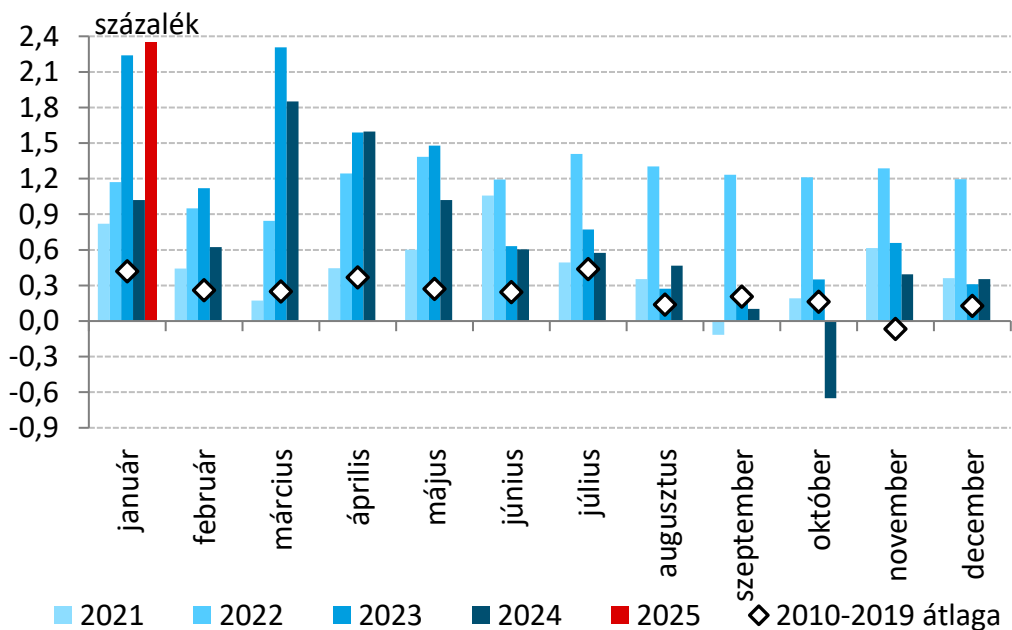
6. ábra: A feldolgozott élelmiszerek nélküli maginfláció havi árváltozásának alakulása adószerűt, szezonálisan nem igazított egyhavi változás



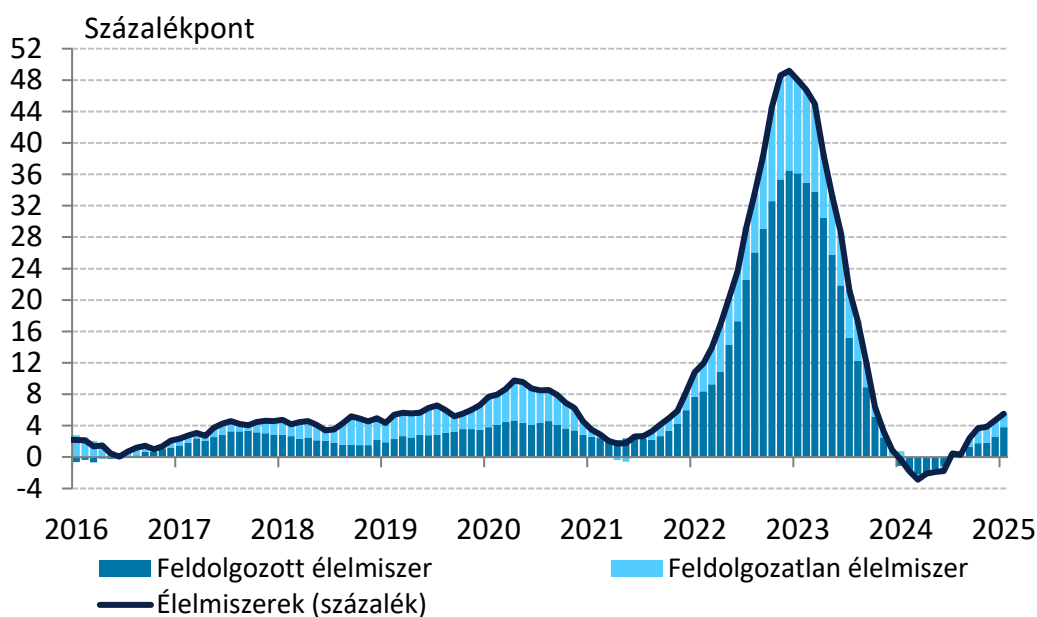
**7. ábra: Az iparcikkek inflációja**  
 szezonálisan nem igazított, adózúrt egyhavi változás



**8. ábra: A piaci szolgáltatások inflációja**  
 szezonálisan nem igazított, adózúrt egyhavi változás

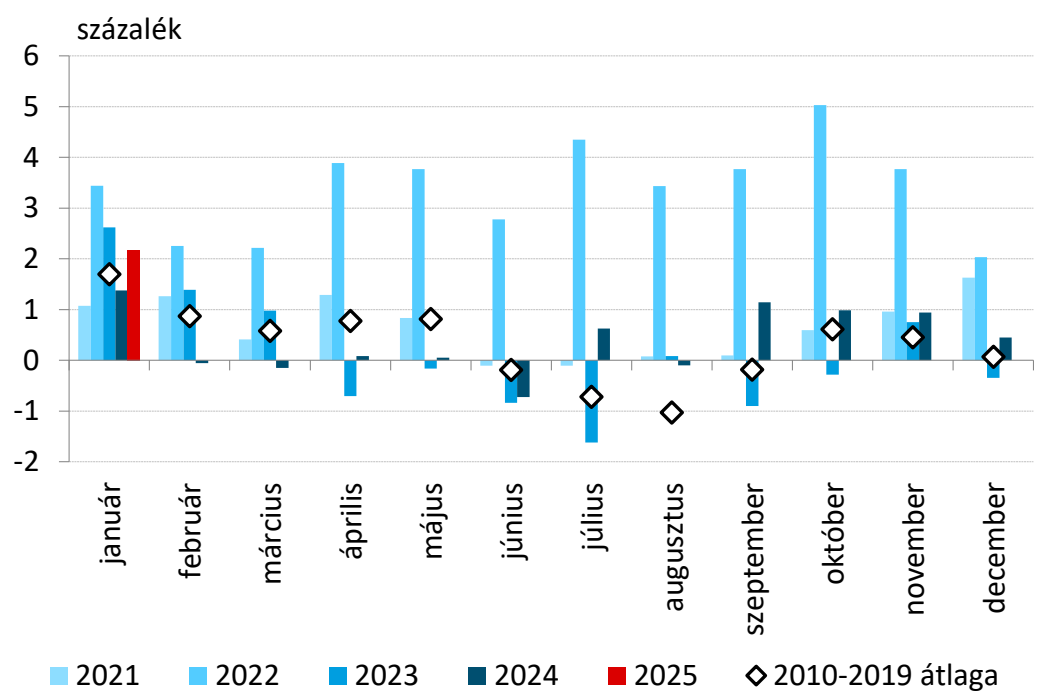


9. ábra: Az élelmiszerek inflációjának alakulása  
szezonalisan nem igazított, adózúrt éves változás



Megjegyzés: A KSH és az MNB által számított élelmiszer infláció eltérését módszertani különbségek magyarázzák. Az MNB az élelmiszerekhez kapcsolódó szolgáltatásokat a piaci szolgáltatások (éttermi étkezés, munkahelyi étkezés, büféárak) és a szabályozott árú termékek és szolgáltatások (iskolai étkezés, óvodai, bölcsődei étkezés) közé sorolja, egyes italokat pedig a nem tartós iparcikkek közé (kávé, tea, alkoholmentes italok).

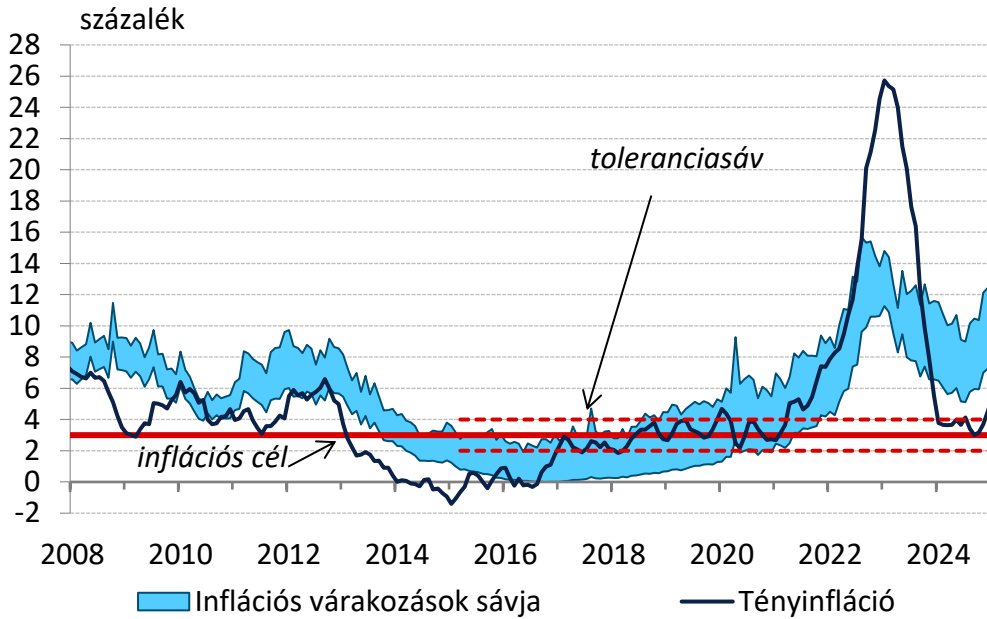
10. ábra: Az élelmiszerek havi árváltozásának alakulása  
szezonalisan nem igazított, adózúrt egyhavi változás



Megjegyzés: A KSH és az MNB által számított élelmiszer infláció eltérését módszertani különbségek magyarázzák. Az MNB az élelmiszerekhez kapcsolódó szolgáltatásokat a piaci szolgáltatások (éttermi étkezés, munkahelyi étkezés, büféárak) és a szabályozott árú termékek és szolgáltatások (iskolai étkezés, óvodai, bölcsődei étkezés) közé sorolja, egyes italokat pedig a nem tartós iparcikkek közé (kávé, tea, alkoholmentes italok).

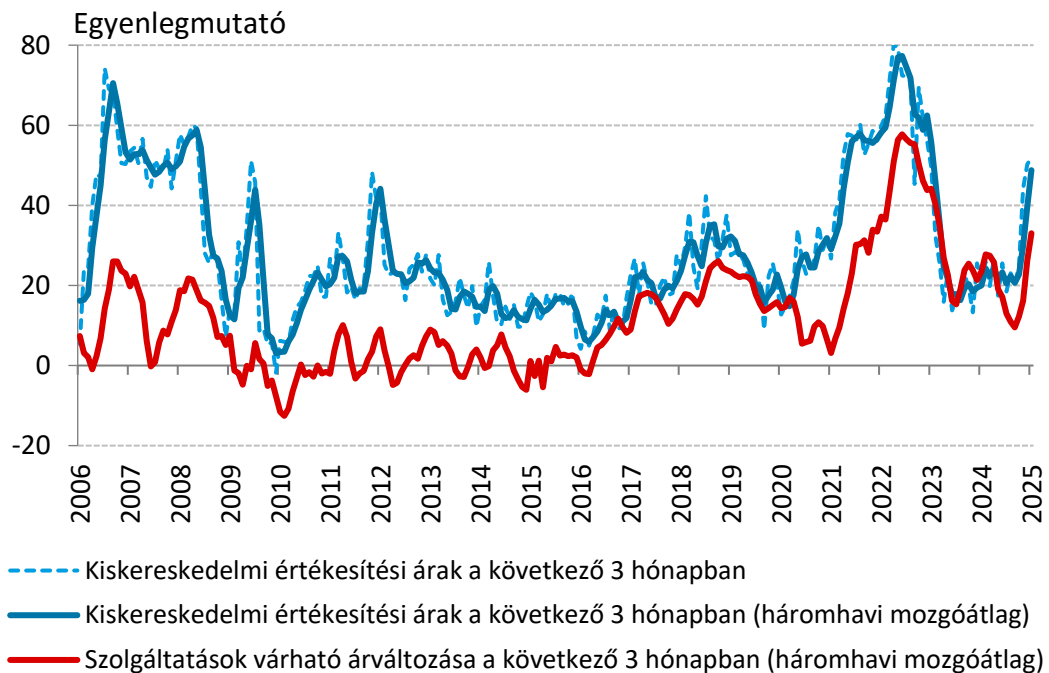


11. ábra: Lakossági inflációs várakozások alakulása



Forrás: MNB-számítás Európai Bizottság adatai alapján, illetve KSH

12. ábra: A kiskereskedelmi értékesítési árakra és a szolgáltatások áraira vonatkozó várakozások alakulása Magyarországon



Forrás: Az Európai Bizottság adatai alapján MNB-számítás

**1. táblázat: A fogyasztóiár-index éves változása, illetve az alapmutatók inflációs hozzájárulása**

Fogyasztóiár-index, 2025. január (KSH)					
5,5% (éves változás)					
MNB inflációs alapmutatók (MNB számítás)					
Ritkán változó árú termékek inflációjának hozzájárulása (százalékpont), súlya 40,8%	2,2	A feldolgozott élelmiszerek nélküli maginfláció hozzájárulása (százalékpont), súlya 52,9%	2,9	Adószúrt maginfláció hozzájárulása (százalékpont), súlya 65,3%	3,7
Egyéb tételek hozzájárulása (százalékpont), súlya 59,2%	3,3	Egyéb tételek hozzájárulása (százalékpont), súlya 47,1%	2,6	Egyéb tételek hozzájárulása (százalékpont), súlya 34,7%	1,8

*Forrás: KSH, illetve MNB-számítás*

*A részadatok összegei – a kerekítés miatt – eltérhetnek a hivatalos értéktől.*