



Sajtóközlemény a hitelintézetek összevont mérlegéről

2022. március



Tájékoztató



Lakosságnak nyújtott hitelek
hitelcél szerint



Háztartási és nem pénzügyi
vállalati hitelek és betétek



Külföldi követelések és
kötelezettségek



Nem pénzügyi vállalati hitelek -
ágazati bontás



Nem pénzügyi vállalati hitelek -
KKV bontás



Egyéb pénzügyi vállalati hitelek
és betétek



Monetáris aggregátumok



Hitelviszonyt megtestesítő
értékpapírok



Felhalmozott kamatok
állománya



További információk

Háztartások hiteleinek havi
tranzakciója (Mrd Ft)

34,5



Háztartások betéteinek havi
tranzakciója (Mrd Ft)

-185,5



Nem pénzügyi vállalatok hiteleinek
havi tranzakciója (Mrd Ft)

182,8



Nem pénzügyi vállalatok betéteinek
havi tranzakciója (Mrd Ft)

35,8



Mérlegfőösszeg (Mrd Ft)

65 475,9 -1 817,4

Változás előző hónaphoz képest (Mrd Ft)



Magyar Nemzeti Bank
Statisztikai Portál

Publikálva: 2022. május 5.

Hitelintézetek összevont mérlege - 2022. március

2022 márciusában a szezonálisan igazított adatok szerint - csak a tranzakciókat figyelembe véve - mind a háztartások, mind pedig a nem pénzügyi vállalatok nettó hitelfelvevők voltak. A háztartások betétállománya - az előző havi kiemelkedő növekedés után - csökkent márciusban, míg a nem pénzügyi vállalatok betétállománya növekedett a hónap során.

Tranzakciókból adódóan a háztartások hitelállománya szezonálisan igazítva 36,8 milliárd forintos, míg szezonális igazítás nélkül 34,5 milliárd forintos növekedést mutatott. A szezonálisan nem igazított adatok szerint a forinHITELEK állománya 34,5 milliárd forinttal nőtt, míg a devizahitelek állománya lényegében nem változott.

A háztartások betétállománya tranzakciókból eredően, szezonálisan igazítva 154,5 milliárd forinttal, míg szezonális igazítás nélkül 185,5 milliárd forinttal csökkent. A szezonálisan nem igazított adatok szerint a forintbetétek esetében 212,6 milliárd forintos nettó betétkivonás, míg a devizabetétek esetében 27,1 milliárd forintos nettó betételhelyezés történt.

A nem pénzügyi vállalatok hitelállománya - csak a tranzakciókat figyelembe véve - szezonálisan igazítva 155,8 milliárd forintos, míg a szezonális hatások kiszűrése nélkül 182,8 milliárd forintos növekedést mutatott. A szezonálisan nem igazított adatok szerint, tranzakcióból eredően a forinHITELEK állománya 10,8 milliárd forinttal, míg a devizahitelek állománya 172,0 milliárd forinttal növekedett. A nem pénzügyi vállalatok által kibocsátott, a hitelintézetek tulajdonában lévő kötvények állománya 15,6 milliárd forinttal csökkent.

A nem pénzügyi vállalatok betétállománya - az átértékelődés és az egyéb volumenváltozás hatásától eltekintve - a szezonálisan igazított adatok szerint 97,1 milliárd forinttal, míg a szezonális hatások kiszűrése nélkül 35,8 milliárd forinttal növekedett. A szezonálisan nem igazított adatok szerint a forintbetétek esetében 47,9 milliárd forintos nettó betétkivonás, míg a devizabetétek esetében 83,7 milliárd forintos nettó betételhelyezés történt.

A külföldi kötelezettségek állománya 2022 márciusában a hitelintézetek mérlegfőösszegének 11,3 százalékát tette ki.

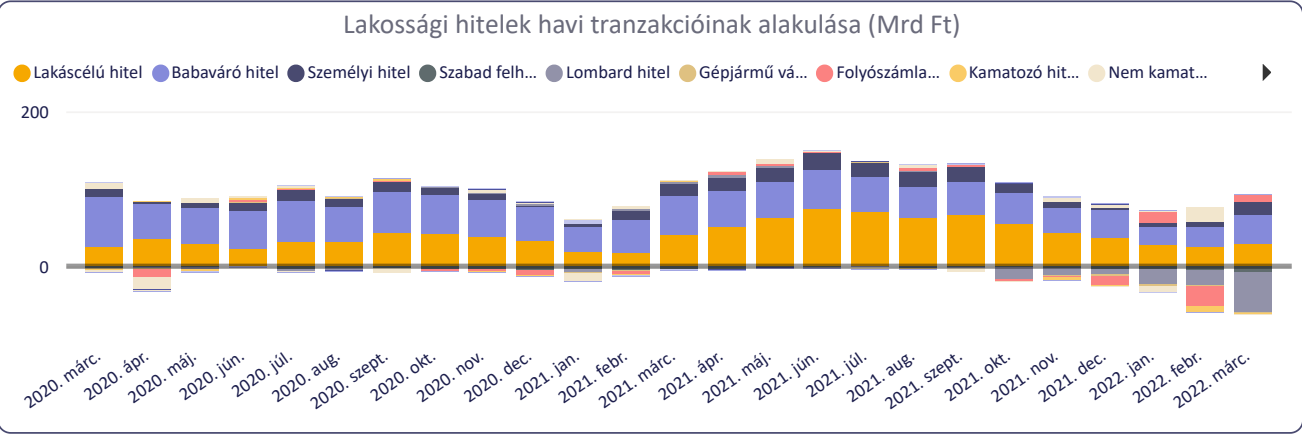
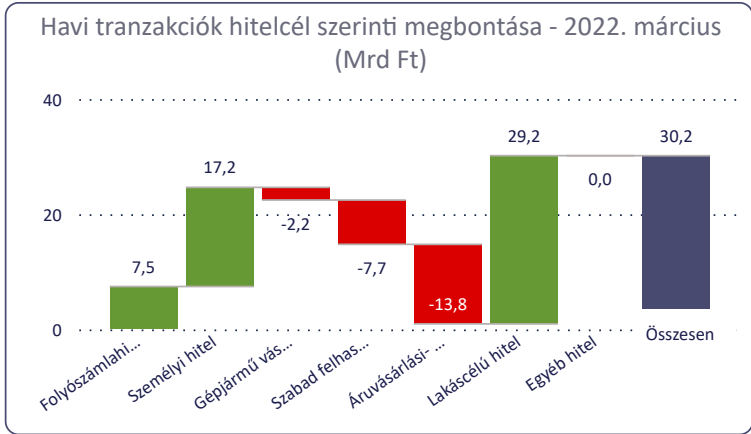
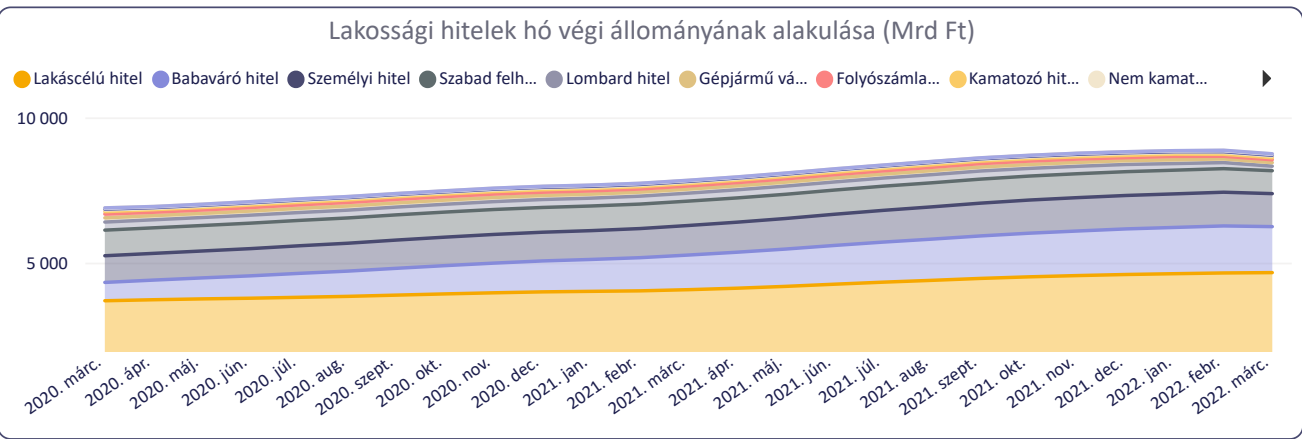
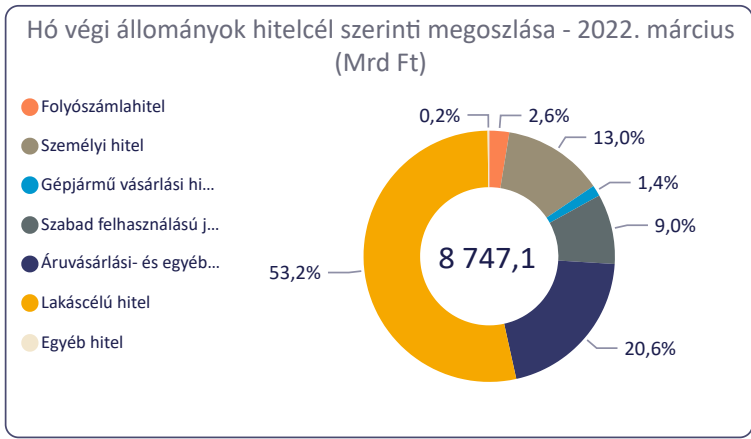
Havi állományváltozások összetevői (Mrd Ft)	Nyitó-állomány	Tranzakció	Árfolyam-változás	Átértékelődés/leírás	Egyéb állomány-változás*	Összes állomány-változás	Záró-állomány
[-] Eszközök összesen	67 293,4	-1 564,6	5,7	317,6	-576,2	-1 817,4	65 475,9
[-] 1. Nem pénzügyi vállalatok	11 477,9	167,2	-4,9	-21,8	-193,6	-53,1	11 424,8
1.1 Forinthitel	6 493,1	10,8	0,0	-0,8	-133,3	-123,3	6 369,8
1.2 Devizahitel	3 859,8	172,0	-4,9	-0,2	-49,0	117,8	3 977,6
1.3 Kötvény	1 124,9	-15,6	0,0	-20,7	-11,2	-47,6	1 077,3
[+] 2. Egyéb pénzügyi vállalatok	1 899,5	-38,6	-0,2	-1,4	0,4	-39,9	1 859,7
[+] 3. Központi kormányzat	11 411,9	681,4	-2,7	-288,7	-49,7	340,3	11 752,2
[+] 4. Helyi önkormányzatok	165,5	-9,8	0,0	0,0	0,0	-9,8	155,7
[-] 5. Háztartások	9 366,0	34,5	0,0	-3,2	-154,2	-122,9	9 243,1
5.1 Forinthitel	9 337,0	34,5	0,0	-3,1	-153,0	-121,7	9 215,3
5.2 Devizahitel	29,0	0,1	0,0	-0,1	-1,2	-1,2	27,8
[+] 6. Külföld	8 929,0	92,7	16,6	-20,2	-67,3	21,8	8 950,9
[+] 7. Egyéb eszköz	24 043,5	-2 491,9	-2,9	652,9	-111,9	-1 953,8	22 089,7
[-] Források összesen	67 293,4	-1 564,6	5,7	317,6	-576,2	-1 817,4	65 475,9
[-] 8. Nem pénzügyi vállalatok	13 853,6	35,8	-1,1	0,0	-189,8	-155,1	13 698,5
8.1 Forintbetét	9 373,6	-47,9	0,0	0,0	-114,7	-162,6	9 211,0
8.2 Devizabetét	4 480,0	83,7	-1,1	0,0	-75,2	7,5	4 487,5
[+] 9. Egyéb pénzügyi vállalatok	4 014,9	-20,1	1,1	0,0	-3,5	-22,5	3 992,4
[+] 10. Központi kormányzat	1 051,1	0,0	0,1	0,0	-0,7	-0,6	1 050,5
[+] 11. Helyi önkormányzatok	1 019,2	242,6	0,0	0,0	-5,2	237,4	1 256,5
[-] 12. Háztartások	13 551,1	-185,5	0,0	0,0	-101,2	-286,6	13 264,4
12.1 Forintbetét	11 565,6	-212,6	0,0	0,0	-72,8	-285,4	11 280,2
12.2 Devizabetét	1 985,5	27,1	0,0	0,0	-28,4	-1,2	1 984,3
[+] 13. Hitelviszonyt megtestesítő értékpapírok (belföldieknél)	2 878,5	29,7	-0,1	-60,9	0,0	-31,4	2 847,1
[+] 14. Külföld	9 618,9	-2 163,8	20,2	-14,9	-74,5	-2 233,0	7 385,8
[+] 15. Egyéb forrás	21 306,1	496,8	-14,4	393,4	-201,3	674,5	21 980,5

* A végelszámolás alatt álló Sberbank Magyarország Zrt. állományai márciusban egyéb állományváltozással kerültek kivezetésre a hitelintézeti kör állományából.



Szűrés Dátum

Lakosságnak nyújtott hitelek hitelcél szerint





Hitelintézetek összevont mérlege

Háztartási és nem pénzügyi vállalati hitelek és betétek

Állományok,
tranzakciók

Évesített növekedési
ütem

Szűrés

2020. március - 2022. március



Háztartások

Nem pénzügyi vállalatok

összesen

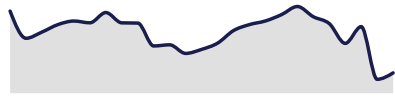
forint

deviza

Háztartások - hitelek és betétek aránya
(%) - 2022. március

69,7 +0,6

Változás előző hónaphoz képest (százalékpont)



Háztartások - hitel tranzakciók eredeti értéke (Mrd Ft) - 2022. március

34,5

Háztartások - hitel tranzakciók szezonálisan igazított értéke (Mrd Ft) - 2022. március

36,8

Háztartások - betét tranzakciók eredeti értéke (Mrd Ft) - 2022. március

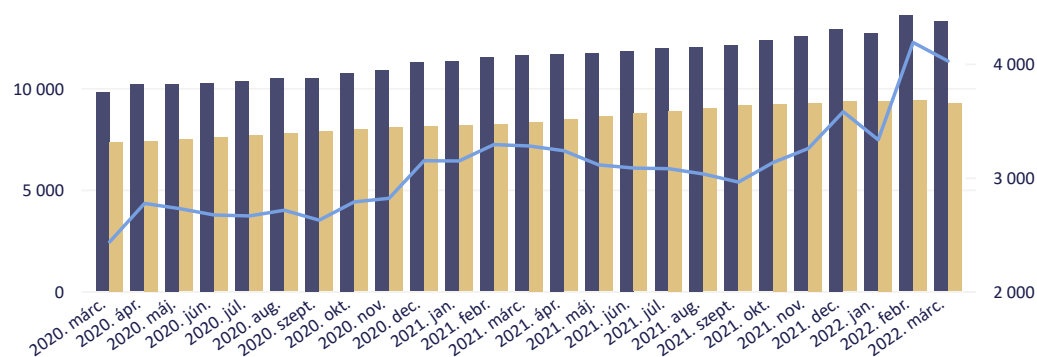
-185,5

Háztartások - betét tranzakciók szezonálisan igazított értéke (Mrd Ft) - 2022. március

-154,5

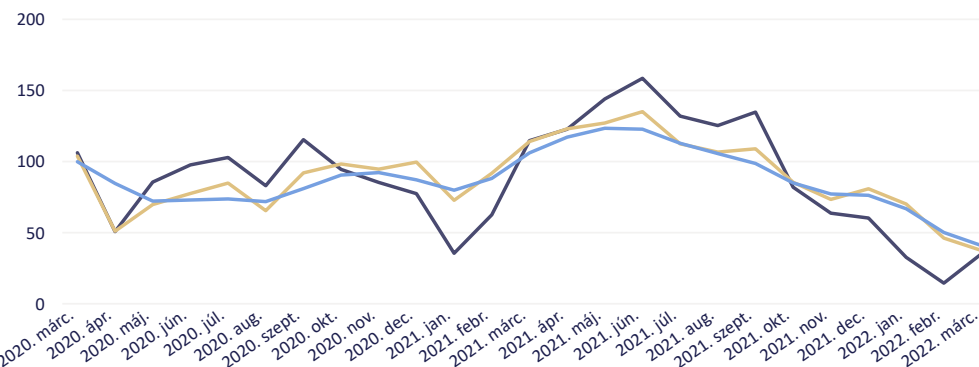
Háztartások - hitelek és betétek, valamint a nettó betétállomány alakulása (Mrd Ft)

● Betét ● Hitel ● Nettó betétállomány (jobb oldali tengely)



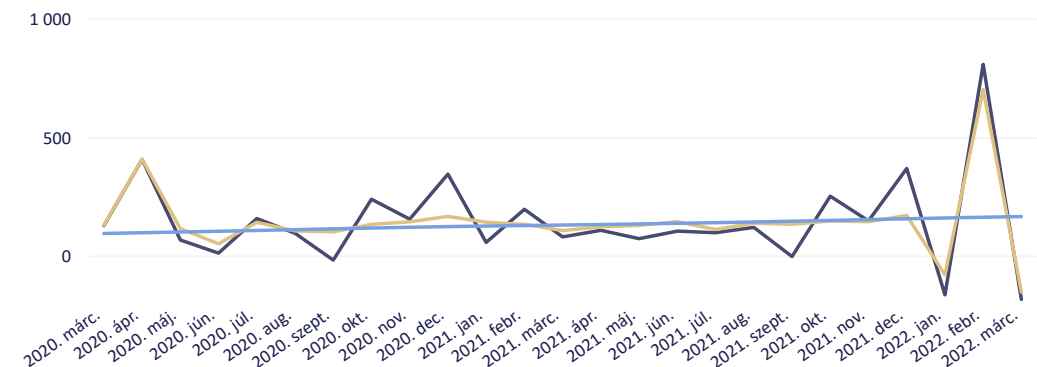
Háztartások - hitel tranzakciók eredeti, szezonálisan igazított és trend értékei (Mrd Ft)

● Eredeti érték ● Szezonálisan igazított érték ● Trend érték



Háztartások - betét tranzakciók eredeti, szezonálisan igazított és trend értékei (Mrd Ft)

● Eredeti érték ● Szezonálisan igazított érték ● Trend érték





Hitelintézetek összevont mérlege

Háztartási és nem pénzügyi vállalati hitelek és betétek

Állományok,
tranzakciók

Évesített növekedési
ütem

Szűrés

2020. március - 2022. március



Háztartások

Nem pénzügyi vállalatok

összesen

forint

deviza

Nem pénzügyi vállalatok - hitelek és betétek aránya (%) - 2022. március

75,5 +0,8

Változás előző hónaphoz képest (százalékpont)



Nem pénzügyi vállalatok - hitel tranzakciók eredeti értéke (Mrd Ft) - 2022. március

182,8

Nem pénzügyi vállalatok - hitel tranzakciók szezonálisan igazított értéke (Mrd Ft) - 2022. március

155,8

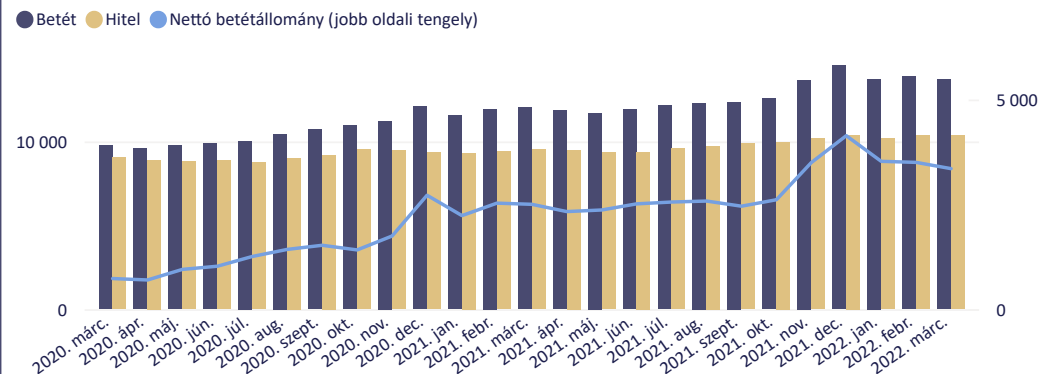
Nem pénzügyi vállalatok - betét tranzakciók eredeti értéke (Mrd Ft) - 2022. március

35,8

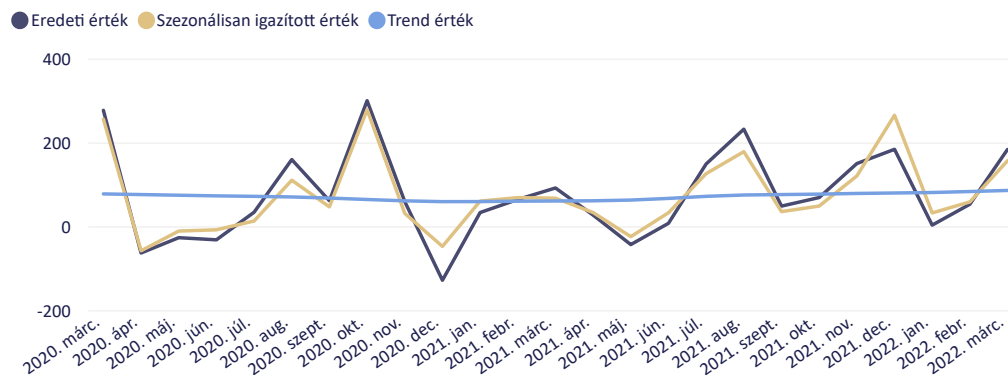
Nem pénzügyi vállalatok - betét tranzakciók szezonálisan igazított értéke (Mrd Ft) - 2022. március

97,1

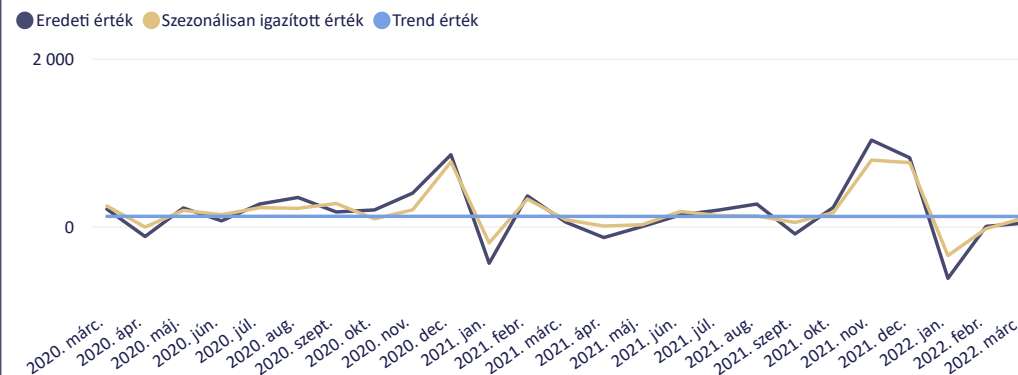
Nem pénzügyi vállalatok - hitelek és betétek, valamint a nettó betétállomány alakulása (Mrd Ft)



Nem pénzügyi vállalatok - hitel tranzakciók eredeti, szezonálisan igazított és trend értékei (Mrd Ft)



Nem pénzügyi vállalatok - betét tranzakciók eredeti, szezonálisan igazított és trend értékei (Mrd Ft)





Hitelintézetek összevont mérlege

Háztartási és nem pénzügyi vállalati hitelek és betétek tranzakció alapú évesített reálnövekedési üteme

Állományok,
tranzakciók

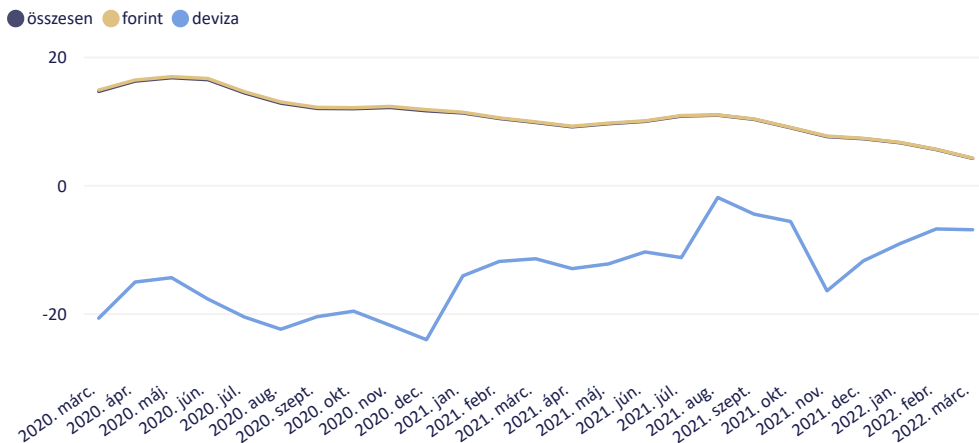
Évesített növekedési
ütem

Szűrés

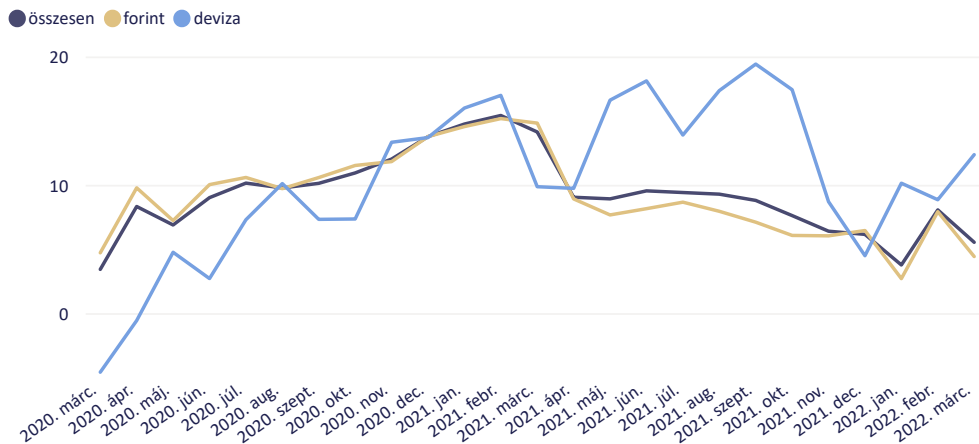
2020. március - 2022. március



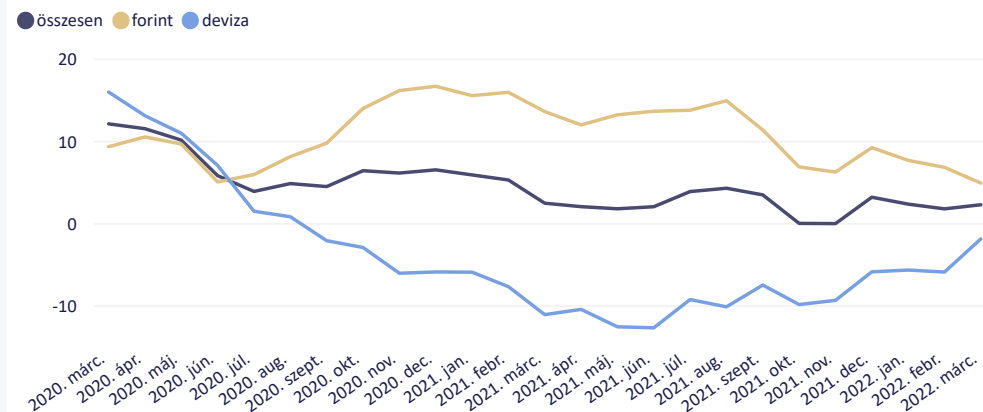
A háztartási hitelek tranzakció alapú évesített reálnövekedési ütemének alakulása (%)



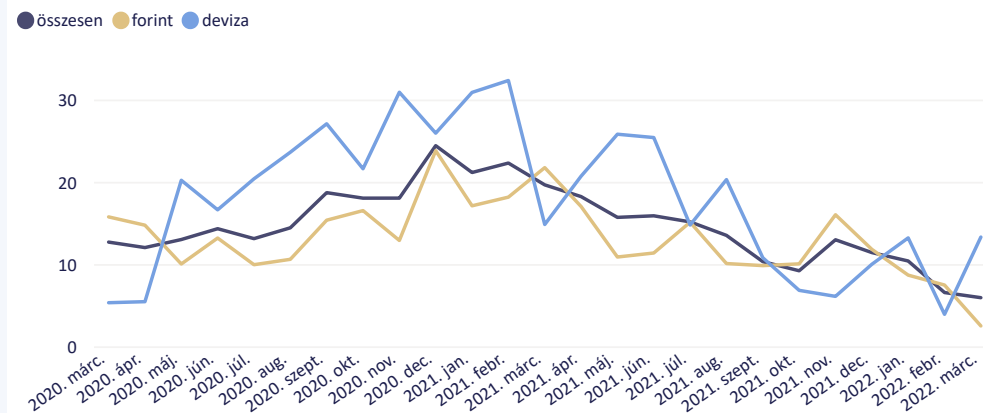
A háztartási betétek tranzakció alapú évesített reálnövekedési ütemének alakulása (%)



A nem pénzügyi vállalati hitelek tranzakció alapú évesített reálnövekedési ütemének alakulása (%)



A nem pénzügyi vállalati betétek tranzakció alapú évesített reálnövekedési ütemének alakulása (%)





Külföldi követelések és kötelezettségek

Szűrés

2020. március - 2022. március



Külföldi követelések a mérlegfőösszeg
százalékában (%) - 2022. március

13,7 +0,4

Változás előző hónaphoz képest (százalékpont)



Külföldi kötelezettségek a mérlegfőösszeg
százalékában (%) - 2022. március

11,3 -3,0

Változás előző hónaphoz képest (százalékpont)



Külföldi követelések hó végi állománya
(Mrd Ft) - 2022. március

8 950,9 +21,8

Változás előző hónaphoz képest (Mrd Ft)



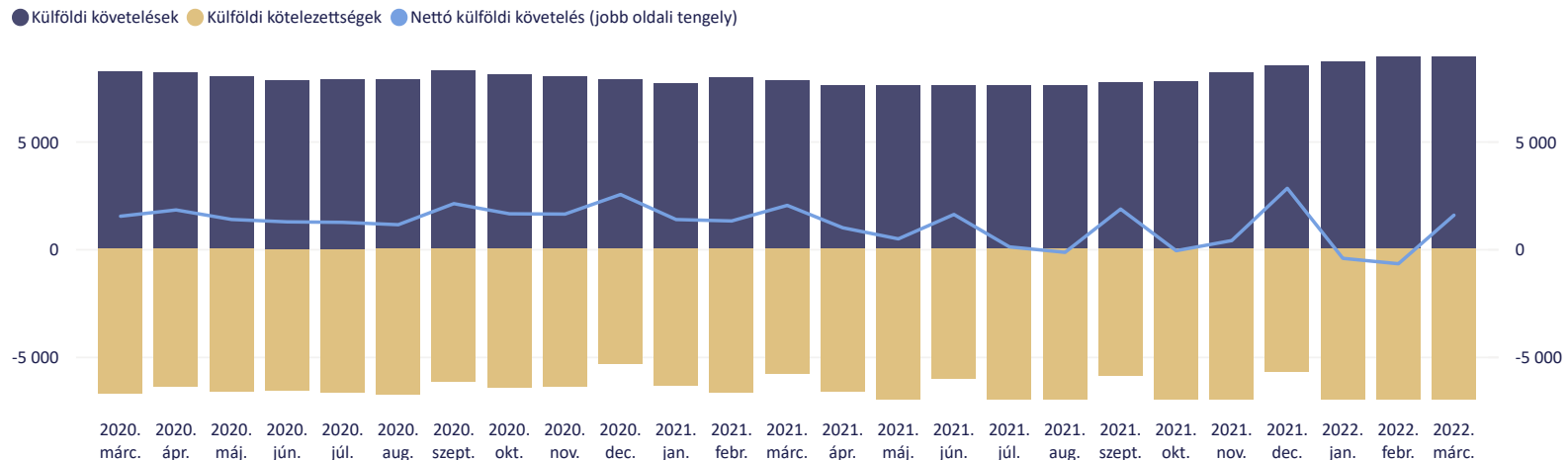
Külföldi kötelezettségek hó végi állománya
(Mrd Ft) - 2022. március

7 385,8 -2 233,0

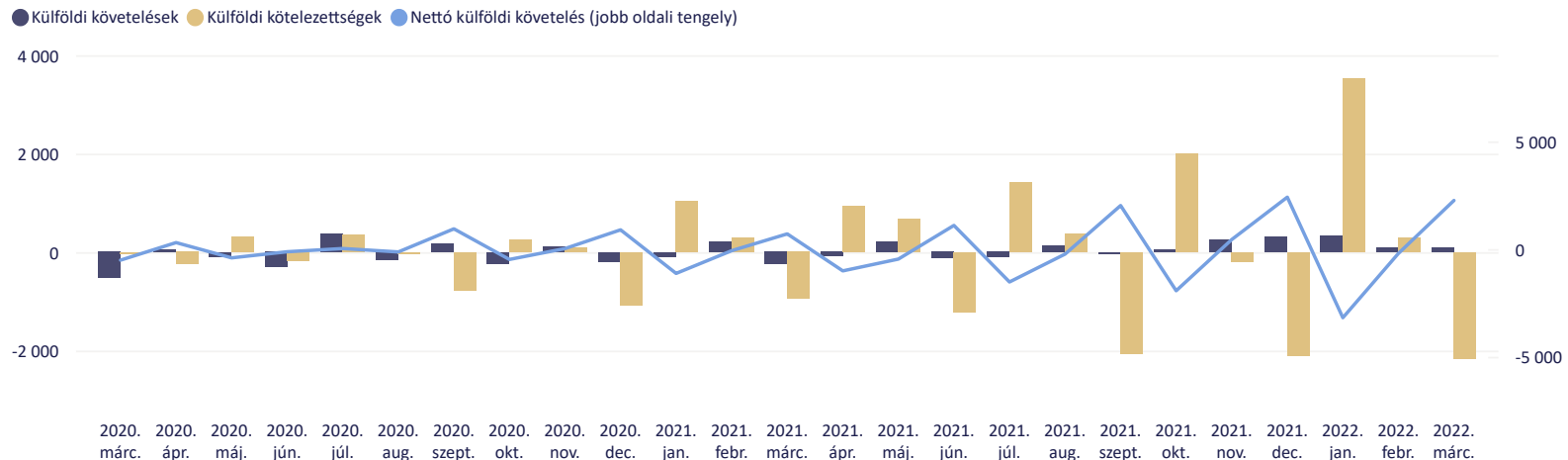
Változás előző hónaphoz képest (Mrd Ft)



A külföldi követelések, kötelezettségek és a nettó külföldi követelés hó végi záróállománya (Mrd Ft)



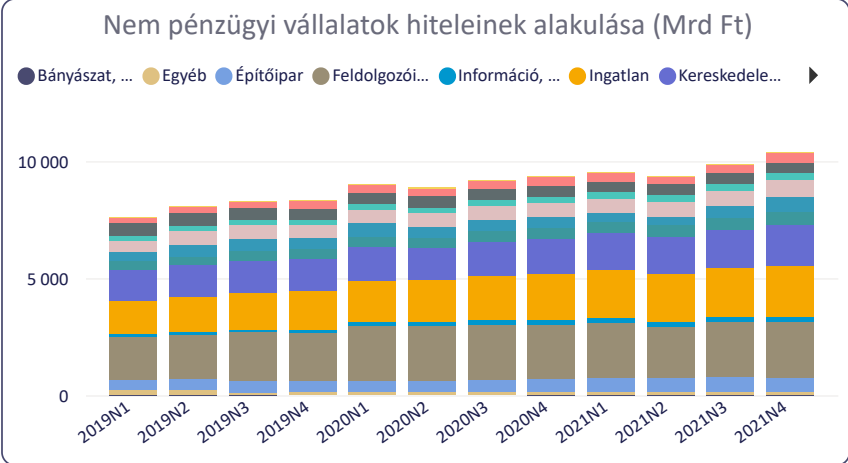
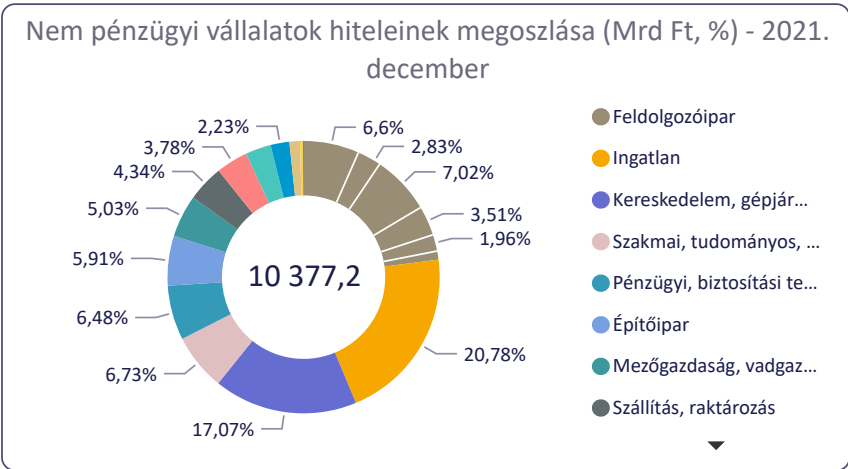
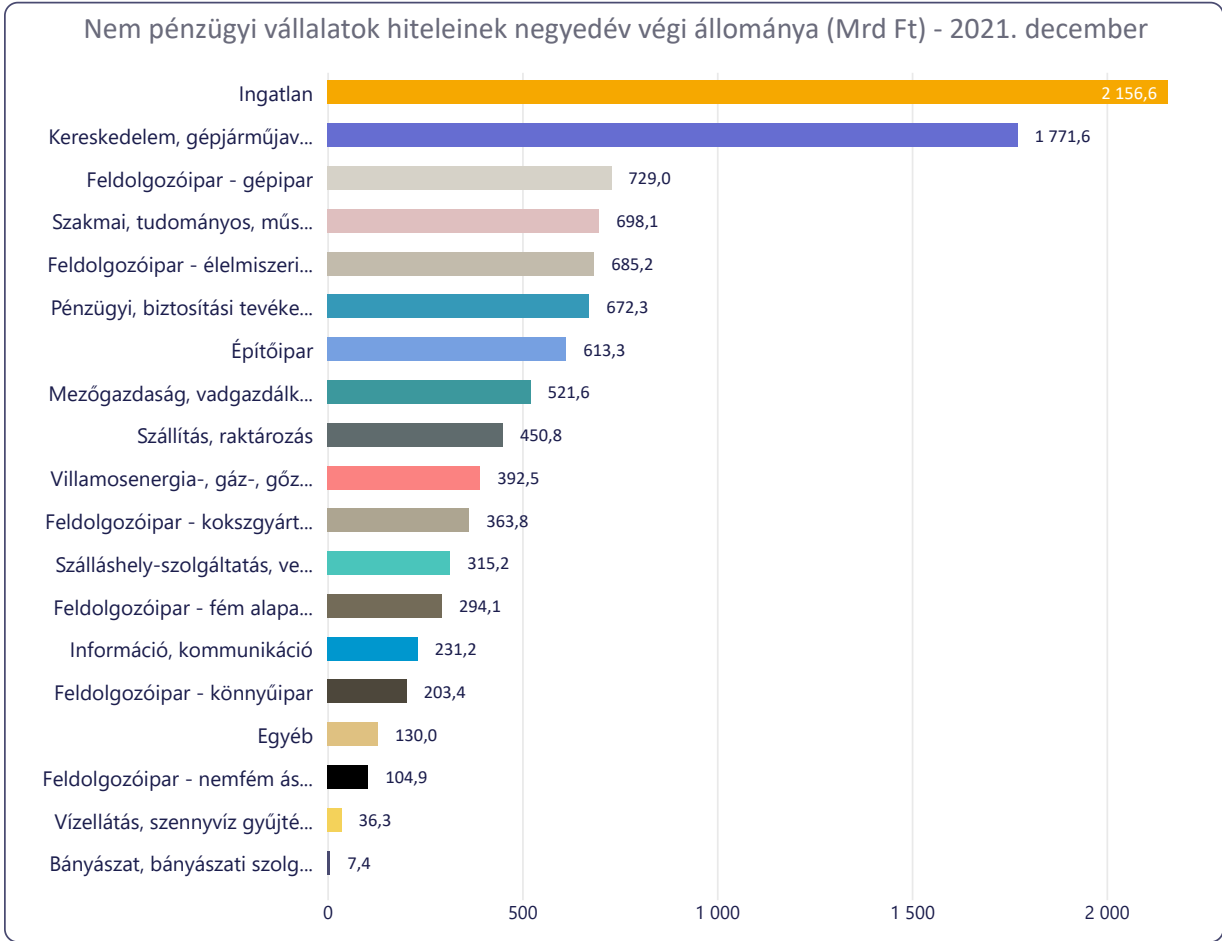
A külföldi követelések, kötelezettségek és a nettó külföldi követelés havi tranzakciói (Mrd Ft)





Szűrés Negyedév vége

Nem pénzügyi vállalati hitelek ágazatok szerint



* Az aktuális negyedév végére vonatkozó állományok a negyedév végét követő első hónap adataival együtt kerülnek publikálásra.

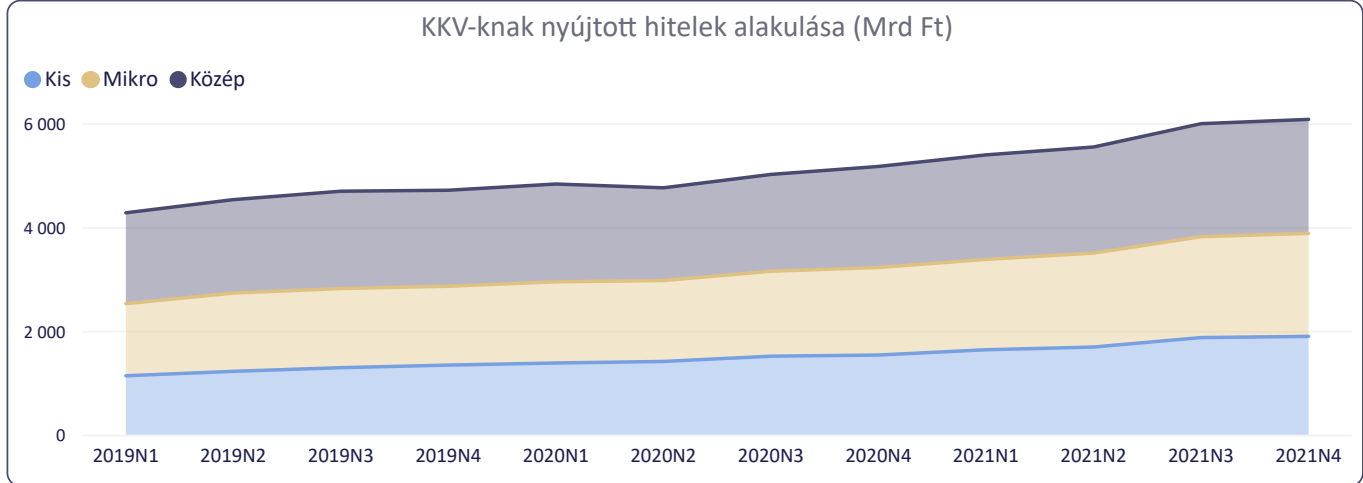
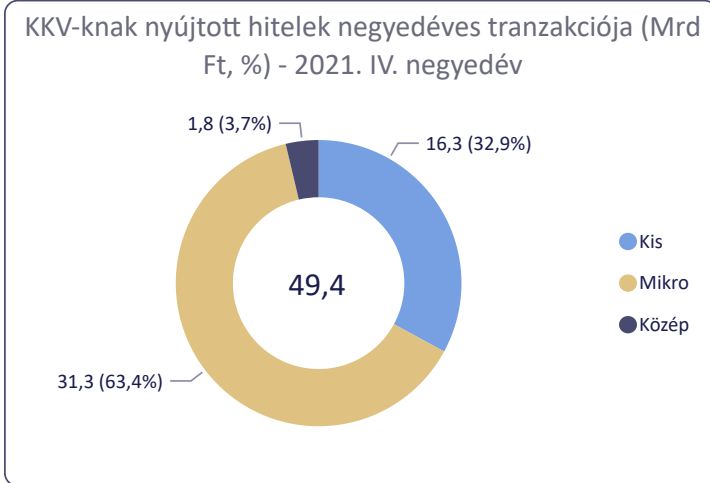
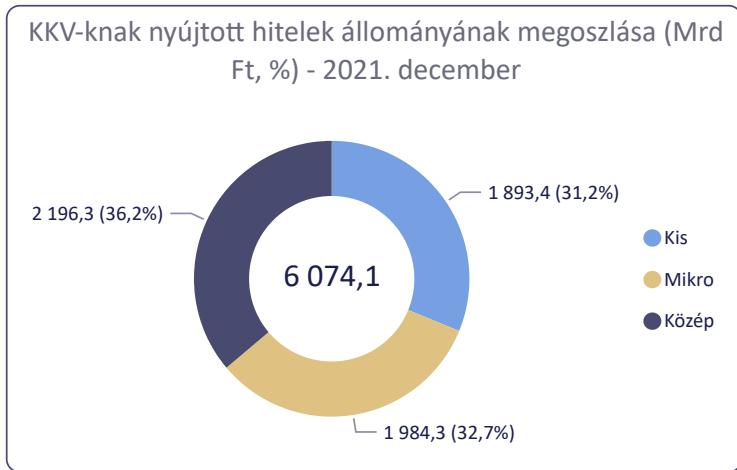
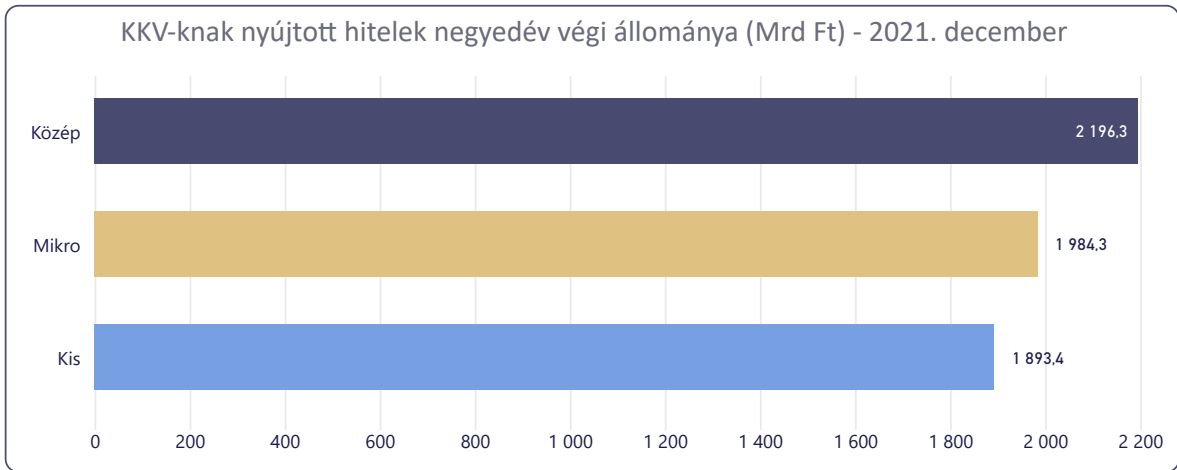




Nem pénzügyi vállalatok - KKV hitelek

Szűrés Negyedév vége

forint deviza folyószámla éven belüli éven túli



* Az aktuális negyedév végére vonatkozó állományok éa tranzakciók a negyedév végét követő első hónap adataival együtt kerülnek publikálásra.





Egyéb pénzügyi vállalati hitelek és betétek

Befektetési alapok

Egyéb pénzügyi közvetítők

Pénzügyi kiegészítő
tevékenységet végzők

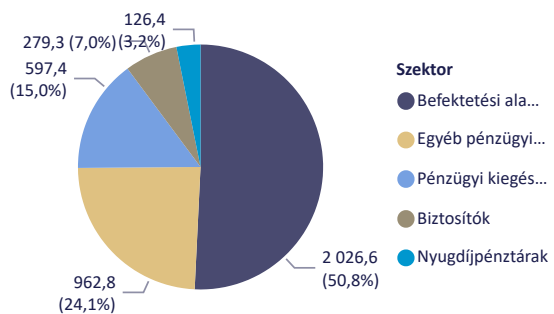
Biztosítók

Nyugdíjpénztárak

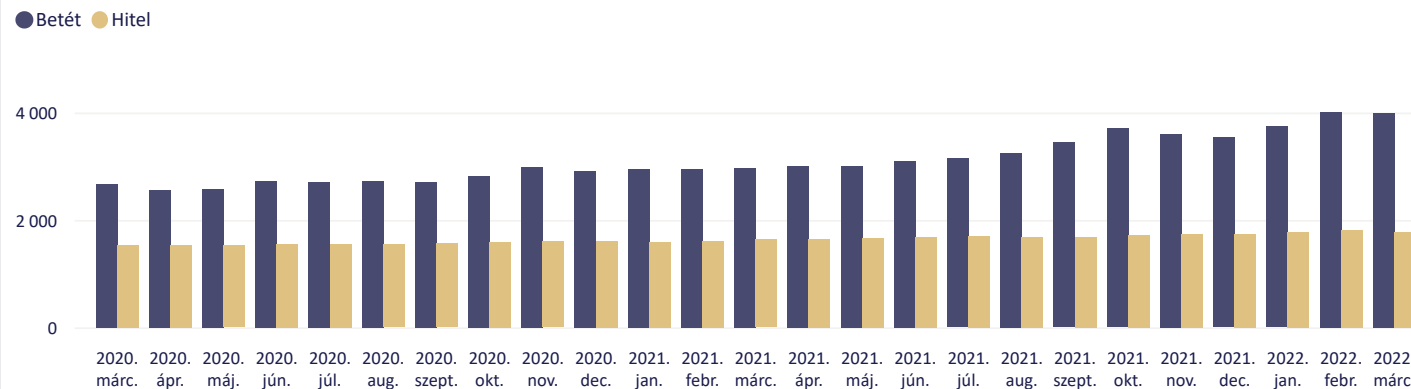
forint

deviza

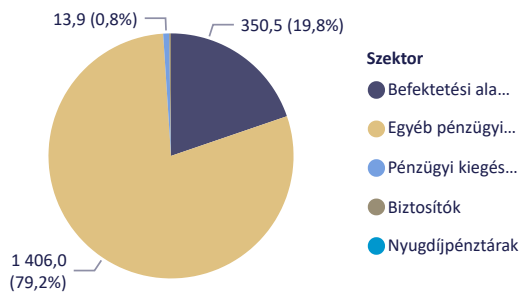
Egyéb pénzügyi vállalatok betéteinek megoszlása (Mrd Ft, %) - 2022. március



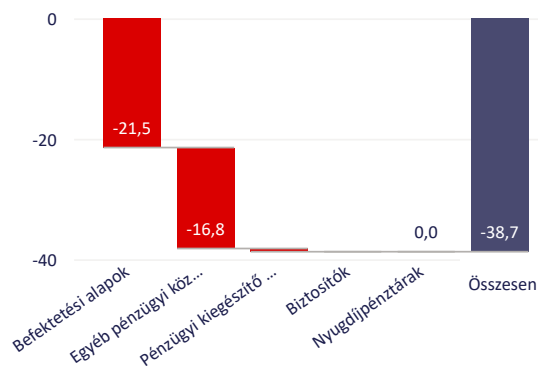
Egyéb pénzügyi vállalatok hiteleinek és betéteinek alakulása (Mrd Ft)



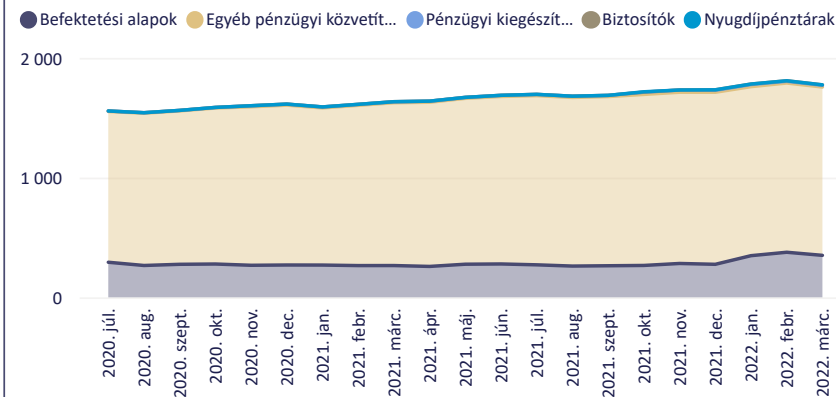
Egyéb pénzügyi vállalatok hiteleinek megoszlása (Mrd Ft, %) - 2022. március



Egyéb pénzügyi vállalatok hiteleinek tranzakciói (Mrd Ft) - 2022. március



Egyéb pénzügyi vállalatok hiteleinek alakulása (Mrd Ft)





Monetáris aggregátumok - M1

M1 M2 M3

Szűrés Dátum
2022. március



Az M1 eredeti értéke (Mrd Ft) - 2022. március

34 384,5 -156,2

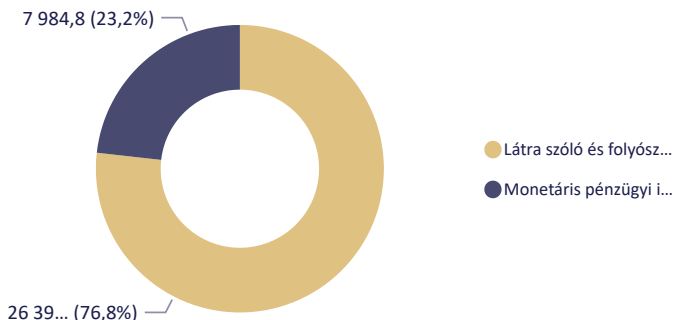
Változás előző hónaphoz képest (Mrd Ft)

Az M1 szezonálisan igazított értéke (Mrd Ft) - 2022. március

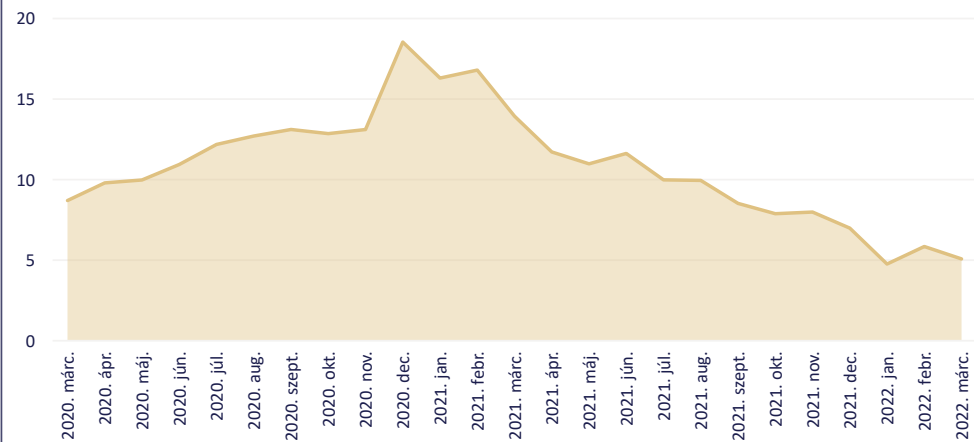
34 143,1 -109,4

Változás előző hónaphoz képest (Mrd Ft)

Az M1 megoszlása összetevői szerint (Mrd Ft, %) - 2022. március

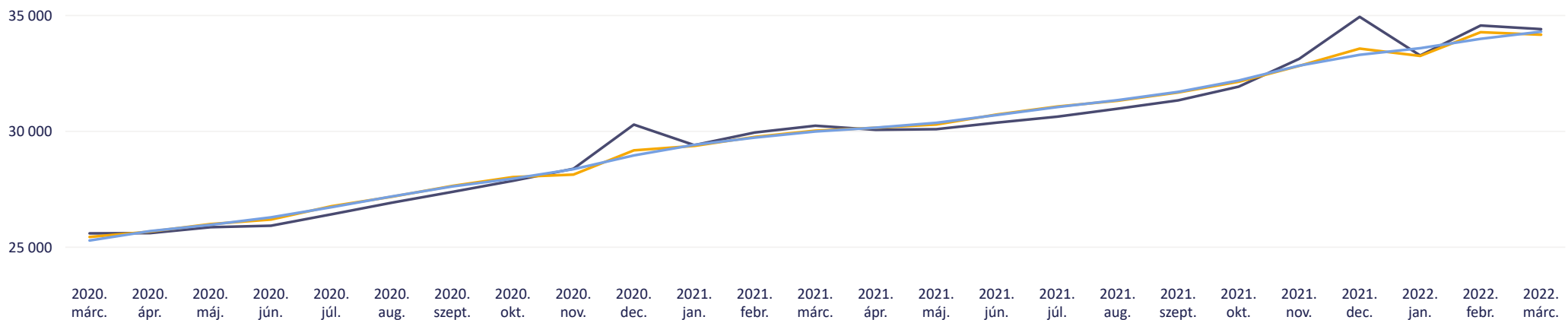


Az M1 tranzakció alapú évesített reálnövekedési indexének alakulása (%)



Az M1 eredeti, szezonálisan igazított és trend szerinti értékei (Mrd Ft)

● Eredeti állomány ● Szezonálisan igazított állomány ● Trend szerinti érték





Monetáris aggregátumok - M2

M1 M2 M3

Szűrés Dátum
2022. március



Az M2 eredeti értéke (Mrd Ft) - 2022. március

39 601,6

+73,8

Változás előző hónaphoz képest (Mrd Ft)

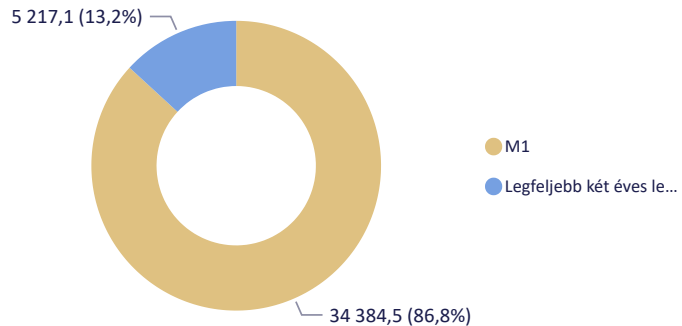
Az M2 szezonálisan igazított értéke (Mrd Ft) - 2022. március

39 319,3

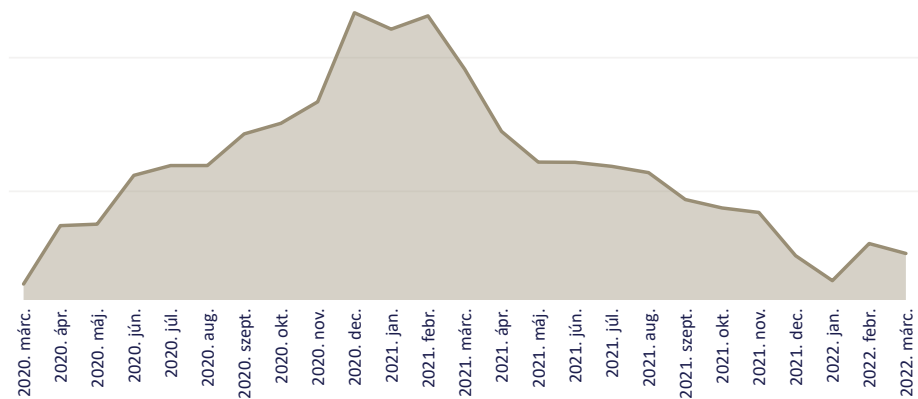
+6,2

Változás előző hónaphoz képest (Mrd Ft)

Az M2 megoszlása összetevői szerint (Mrd Ft, %) - 2022. március

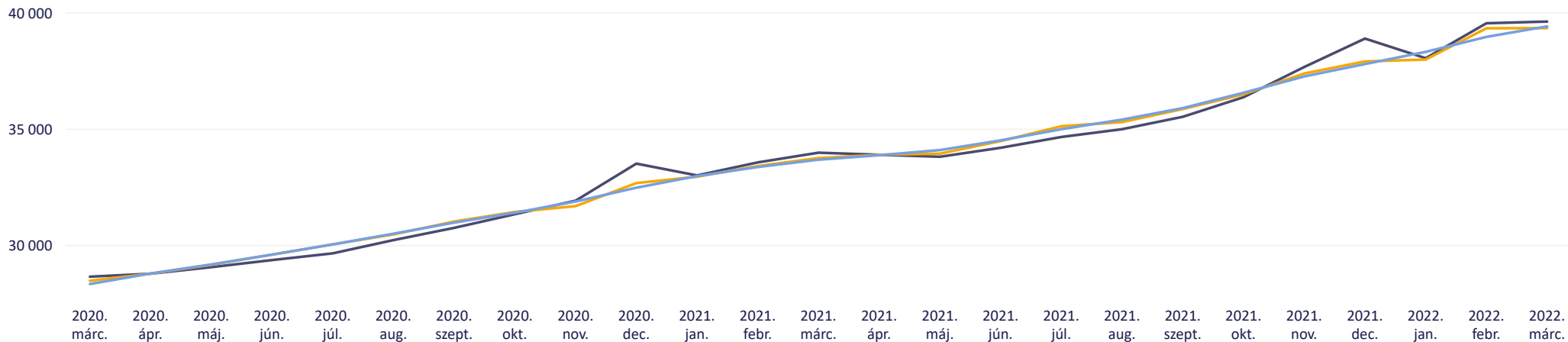


Az M2 tranzakció alapú évesített reálnövekedési indexének alakulása (%)



Az M2 eredeti, szezonálisan igazított és trend szerinti értékei (Mrd Ft)

● Eredeti állomány ● Szezonálisan igazított állomány ● Trend szerinti érték





Monetáris aggregátumok - M3

M1 M2 **M3**

Szűrés Dátum
2022. március



Az M3 eredeti értéke (Mrd Ft) - 2022. március

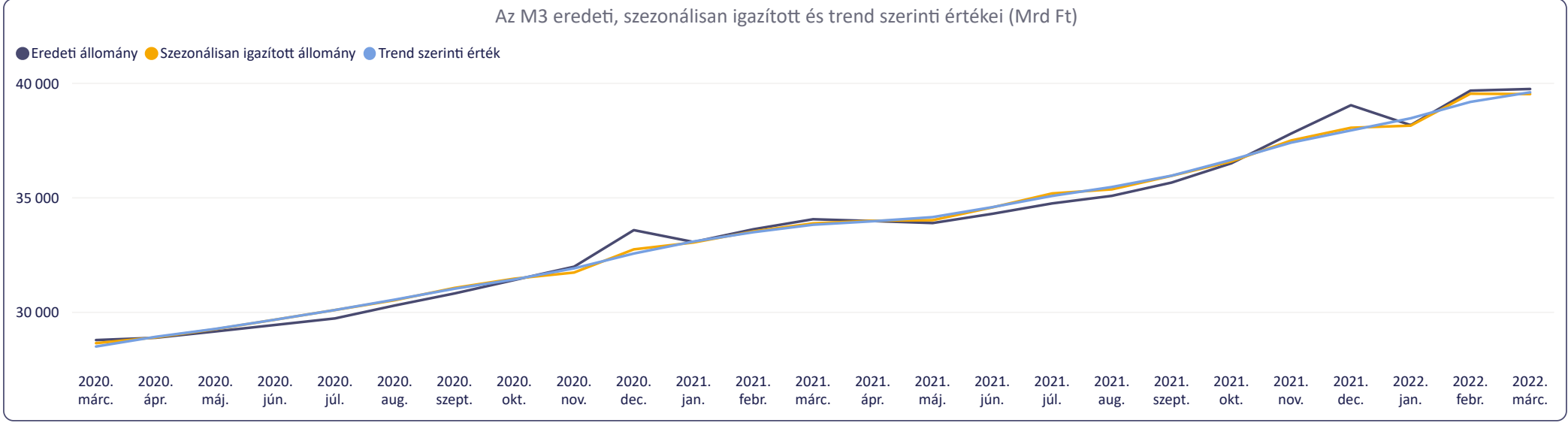
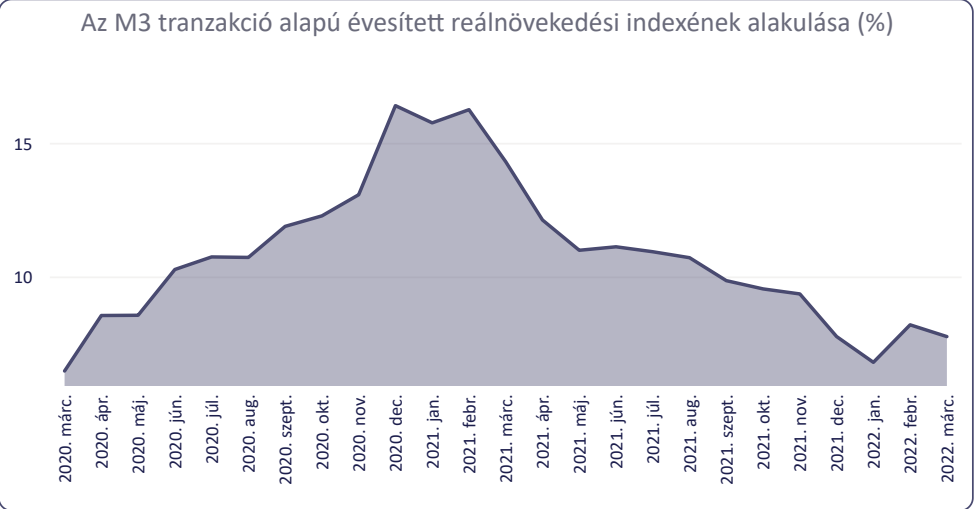
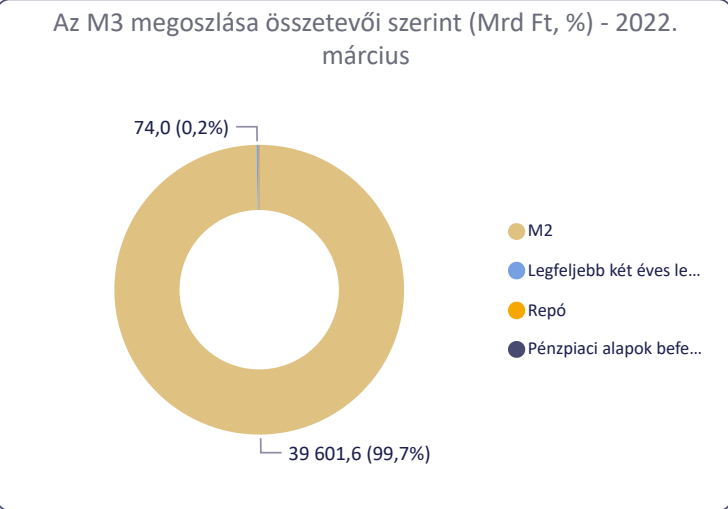
39 726,4 +72,1

Változás előző hónaphoz képest (Mrd Ft)

Az M3 szezonálisan igazított értéke (Mrd Ft) - 2022. március

39 503,4 -16,4

Változás előző hónaphoz képest (Mrd Ft)





Hitelintézetek összevont mérlege

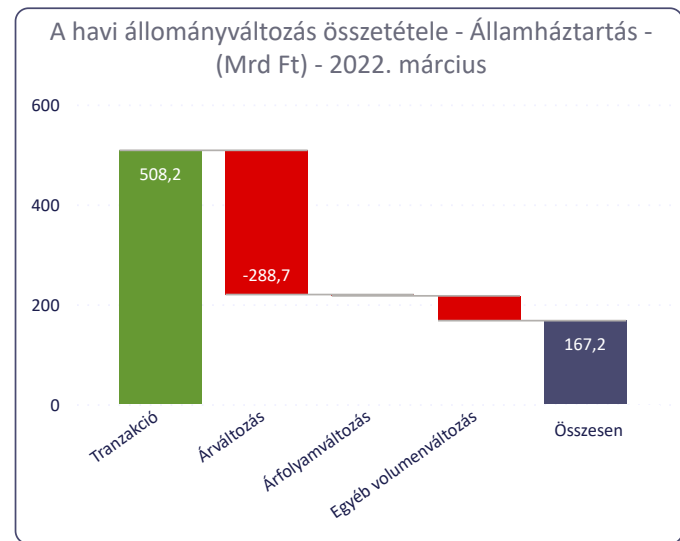
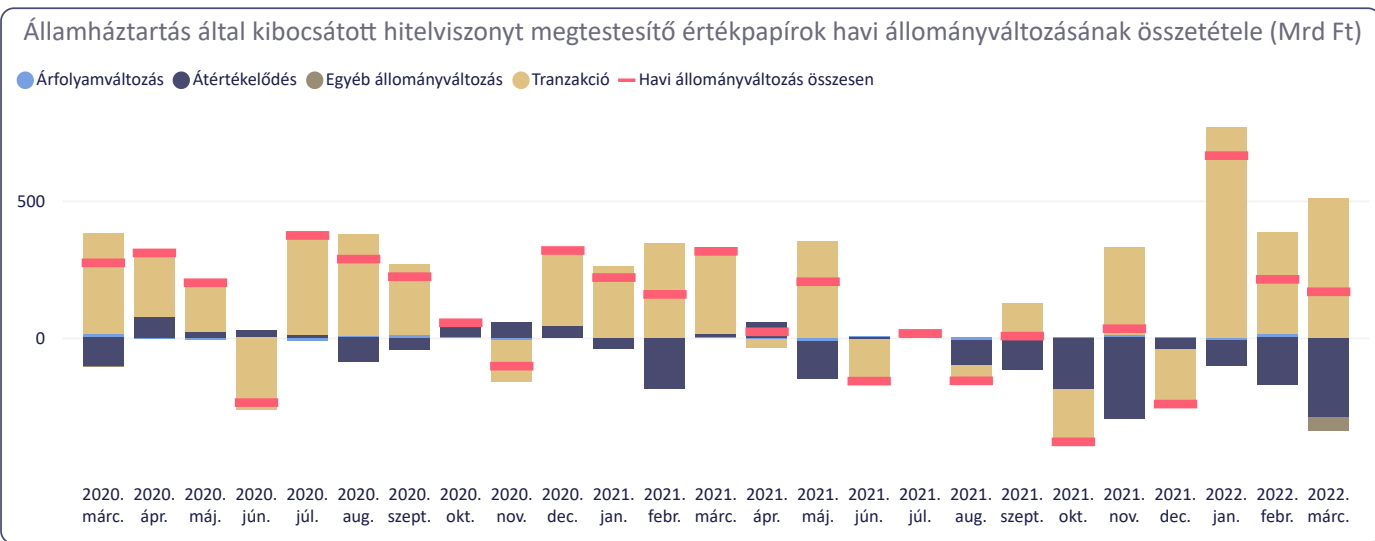
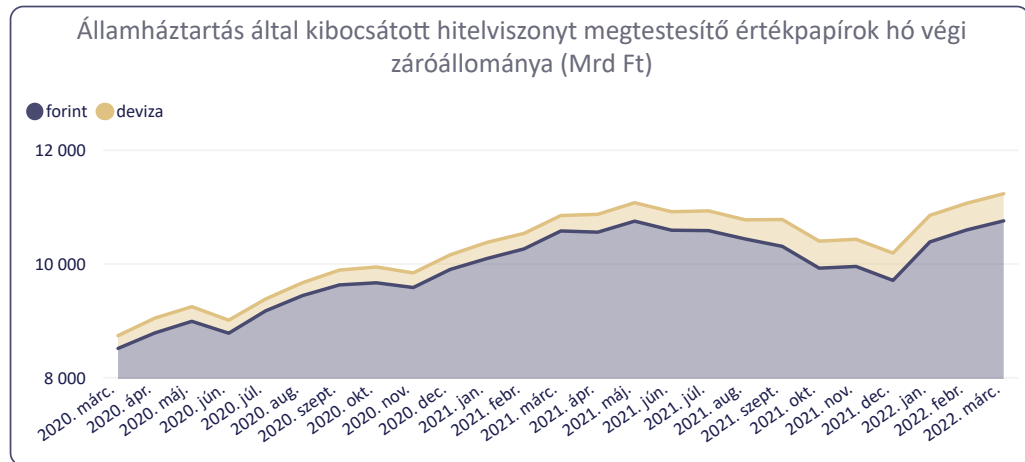
A hitelintézetek tulajdonában lévő, monetáris pénzügyi intézményeken kívüli belföldiek által kibocsátott, hitelviszonyt megtestesítő értékpapírok

Szűrés Dátum ▼ x T i

2022. március ▼

Államháztartás
Nem pénzügyi vállalatok
Pénzügyi vállalatok

<p>Hó végi záróállomány - Államháztartás (Mrd Ft) - 2022. március</p> <p style="font-size: 24pt; font-weight: bold;">11 221,5</p> <p style="font-size: 18pt;">+167,2</p> <p style="font-size: 12pt;">Változás előző hónaphoz (Mrd Ft)</p>	<p>Hó végi záróállomány - Államháztartás - Forint (Mrd Ft) - 2022. március</p> <p style="font-size: 24pt; font-weight: bold;">10 744,4</p> <p style="font-size: 18pt;">+159,4</p> <p style="font-size: 12pt;">Változás előző hónaphoz (Mrd Ft)</p>	<p>Hó végi záróállomány - Államháztartás - Deviza (Mrd Ft) - 2022. március</p> <p style="font-size: 24pt; font-weight: bold;">477,1</p> <p style="font-size: 18pt;">+7,8</p> <p style="font-size: 12pt;">Változás előző hónaphoz (Mrd Ft)</p>
---	--	---





Hitelintézetek összevont mérlege

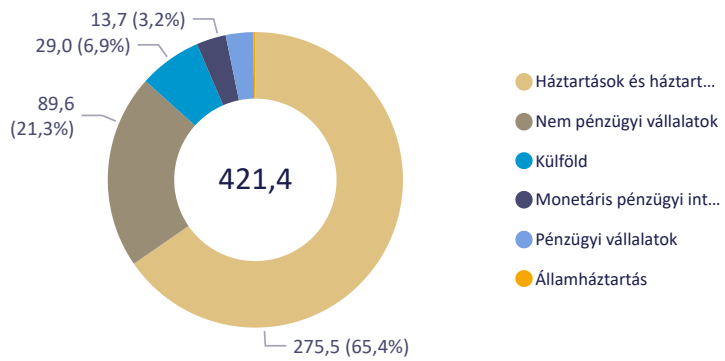
A hitelintézetek által nyújtott hiteleken/a náluk elhelyezett betéteken felhalmozott kamatok állománya

Szűrés Dátum

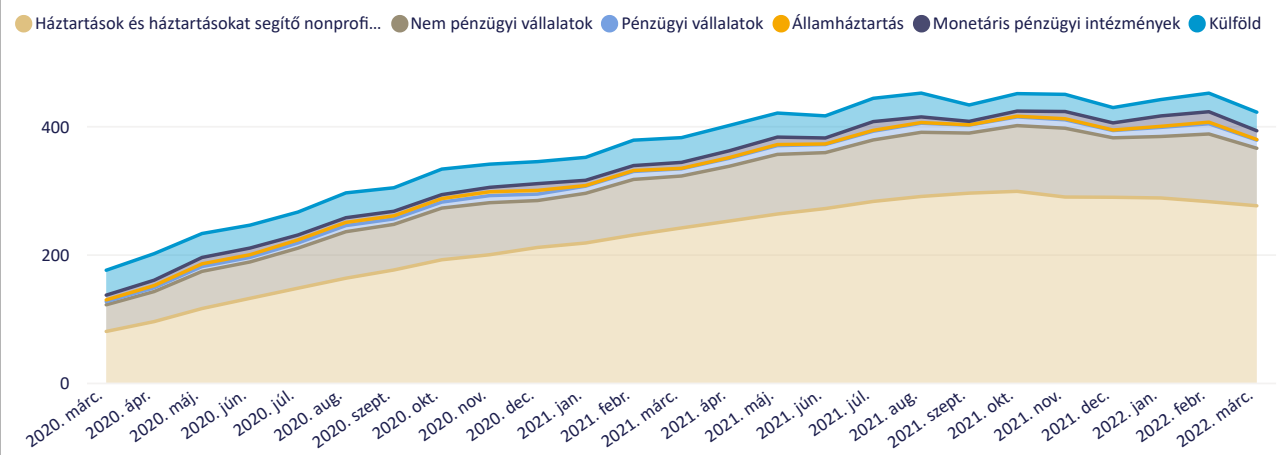
2022. március



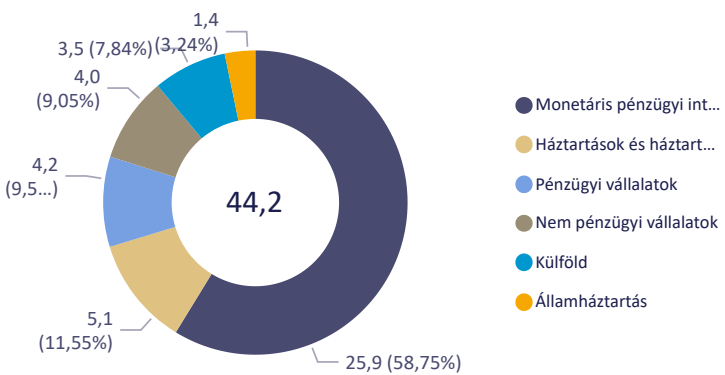
Felhalmozott kamatok megoszlása a nyújtott hiteleknél (Mrd Ft) - 2022. március



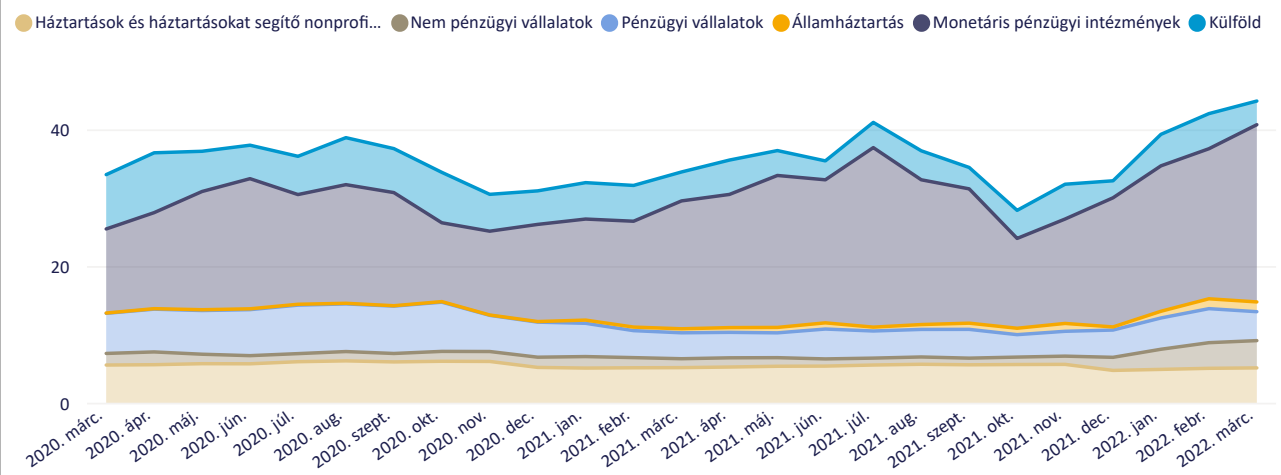
Felhalmozott kamatok alakulása a nyújtott hiteleknél (Mrd Ft)



Felhalmozott kamatok megoszlása az elhelyezett betéteknél (Mrd Ft) - 2022. március



Felhalmozott kamatok alakulása az elhelyezett betéteknél (Mrd Ft)





További információk

Kapcsolódó idősorok

Idősorok havi adatokkal



Elérhetőség az MNB oldalán: Statisztika -> Statisztikai adatok, információk -> Adatok, idősorok -> X. Monetáris és egyéb mérlegstatisztikák

Kapcsolódó módszertanok

Módszertani megjegyzések



Elérhetőség az MNB oldalán: Statisztika -> Statisztikai adatok, információk -> Módszertan -> Módszertani megjegyzések a monetáris statisztikákhoz -> Az MNB előzetes statisztikai mérlegéhez tartozó módszertani megjegyzések

A következő publikációval kapcsolatos információk

Következő publikáció megjelenése: 2022. június 1.

Publikációs naptár



Elérhetőség az MNB oldalán: Statisztika -> Statisztikai publikációs naptár

Kapcsolat

Magyar Nemzeti Bank

Statisztikai Portál



Tel.: +36 1 428 2600



Email: sajto@mnb.hu

