



# HAVI ELEMZÉS AZ INFLÁCIÓ ALAKULÁSÁRÓL

**2019**  
ÁPRILIS

*A jegybanktörvény (a Magyar Nemzeti Bankról szóló, 2013. évi CXXXIX. tv.) 3.§ (1) az árstabilitás elérését és fenntartását jelöli meg a Magyar Nemzeti Bank elsődleges céljaként. Az inflációs folyamatok értékelése alapvető jelentőséggel bír a monetáris politikai döntéshozatalban. A MNB kiemelt feladatként kezeli a közvélemény folyamatos tájékoztatását és ezzel döntései átláthatóságának és kiszámíthatóságának javítását. Ezen elvvel összhangban az inflációs folyamatok értékeléséről, és a középtávú inflációs hatások mértékéről havi rendszerességgel nyilvános elemzést készít.*

*Az elemzés a Közgazdasági előrejelzés és elemzés igazgatóságon készült, amit Virág Barnabás, a Monetáris politikáért és közgazdasági elemzésekért felelős ügyvezető igazgató hagyott jóvá.*

*További kérdésekkel kérjük, forduljon Várhegyi Judithhoz (email: [varhegyij@mnb.hu](mailto:varhegyij@mnb.hu))*

A nyilvános elemzések, valamint a hozzákapcsolódó statisztikai adatbázisok elérhetőek az MNB honlapján:

[http://www.mnb.hu/Statisztika/statisztikai-adatok-informaciok/adatok-idosorok/vi-arak/inflacios\\_alapmutatok\\_\(MNB\)](http://www.mnb.hu/Statisztika/statisztikai-adatok-informaciok/adatok-idosorok/vi-arak/inflacios_alapmutatok_(MNB))

## A 2019. ÁPRILIS HAVI INFLÁCIÓS ADAT ÉRTÉKELÉSE

2019 áprilisában az éves összevetésben számított *infláció* 3,9 százalék volt. A *maginfláció* 3,8, míg az *indirekt adóktól szűrt maginfláció* 3,4 százalékon alakult (1. ábra). Az előző hónaphoz képest az infláció 0,2 százalékponttal emelkedett, melyet elsősorban az üzemanyagok árának emelkedése okozott. A maginfláció nem változott, így a mutató több mint fél éve tartó emelkedése megállt.

Áprilisban az indirekt adóktól szűrt maginfláció 0,1 százalékponttal csökkent, amit főként az iparcikkek árainak – nagy változékonyságot mutató repülőjegyárak – csökkenése okozott. A többi tartósabb inflációs tendenciákat megragadó mutatónk (keresletérzékeny és a ritkán változó árú termékek és szolgáltatások inflációja) lényegében nem változott az előző hónaphoz képest (2. ábra).

2019 áprilisában a költségváltozásokra érzékenyebb – élelmiszer és üzemanyag – termékek inflációhoz való hozzájárulása emelkedett, míg a keresletérzékeny termékek hozzájárulása nem változott (3. ábra).

Az alábbiakban az inflációs főcsoportok árváltozásait elemezzük röviden:

Az *iparcikkek* szezonálisan igazított árai az előző hónaphoz képest csökkentek (4. ábra). A termékkörön belül a *tartós iparcikkek* és a *nem tartós iparcikkek* ára is mérséklődött. Utóbbi termékcsoportban az árak csökkenését főként a változékonyságú repülőjegyek árváltozása okozta.

A *piaci szolgáltatások* árai áprilisban összességében 0,8 százalékkal emelkedtek (5. ábra). A mobiltelefon- és internetelőfizetések, valamint a biztosítások árai a márciusi csökkenést követően áprilisban emelkedtek, ami a tavalyi évnél magasabb havi árdinamikát okozott a szolgáltatások esetében (6. ábra).

A *feldolgozott élelmiszerek* – szezonálisan igazított és adószűrt – árai érdemben nem változtak áprilisban.

A *feldolgozatlan élelmiszerek* – szezonálisan igazított és adószűrt – árai növekedtek, amit főként a sertéshús árának emelkedése okozott.

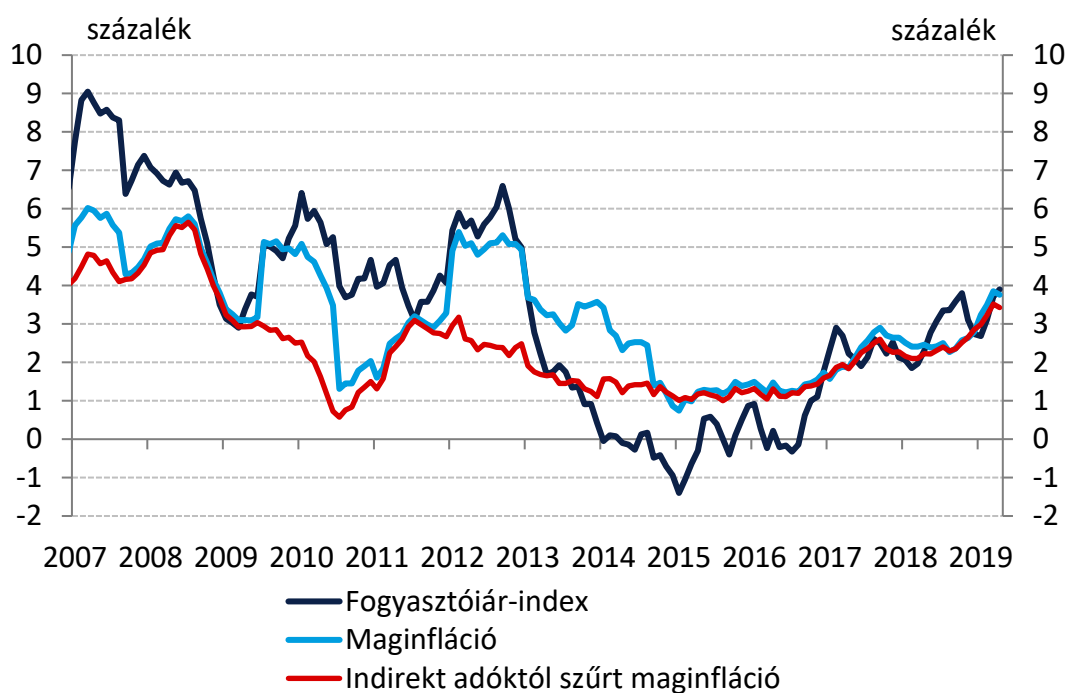
A *szabályozott termékek* árai lényegében nem változtak márciushoz képest.

A *lakosság inflációs várakozásai* továbbra is visszafogott szinten alakulnak (7. ábra).

Készítette: Várhegyi Judit

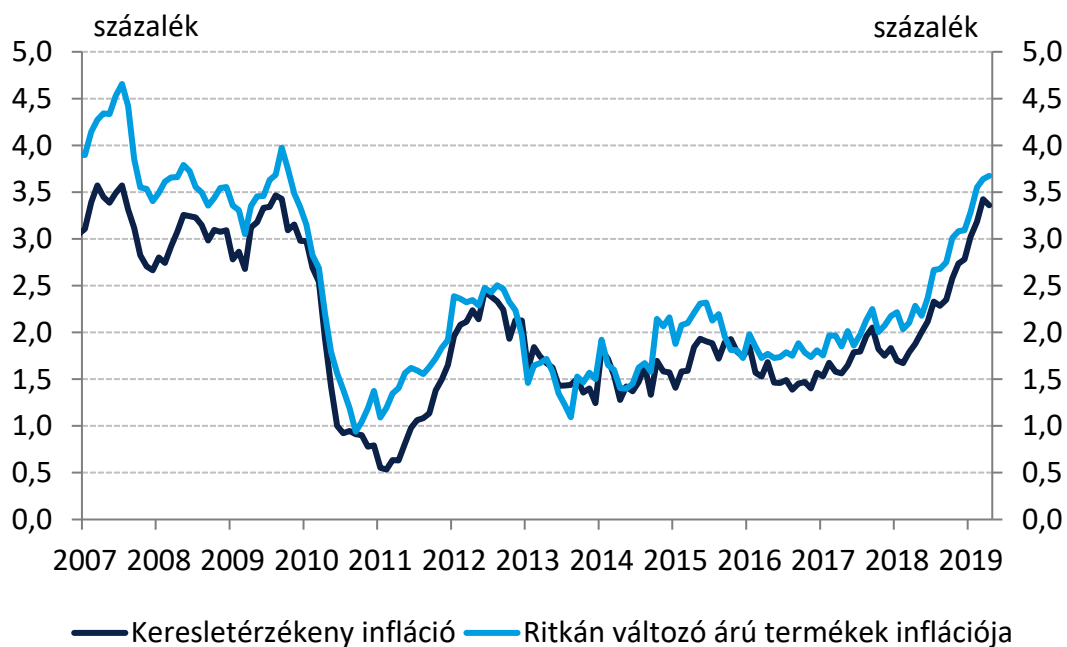
Budapest, 2019. május 9.

1. ábra: A fogyasztóiár-index, a maginfláció és az adószűrt maginfláció  
(éves változás, 2007. jan. – 2019. ápr.)



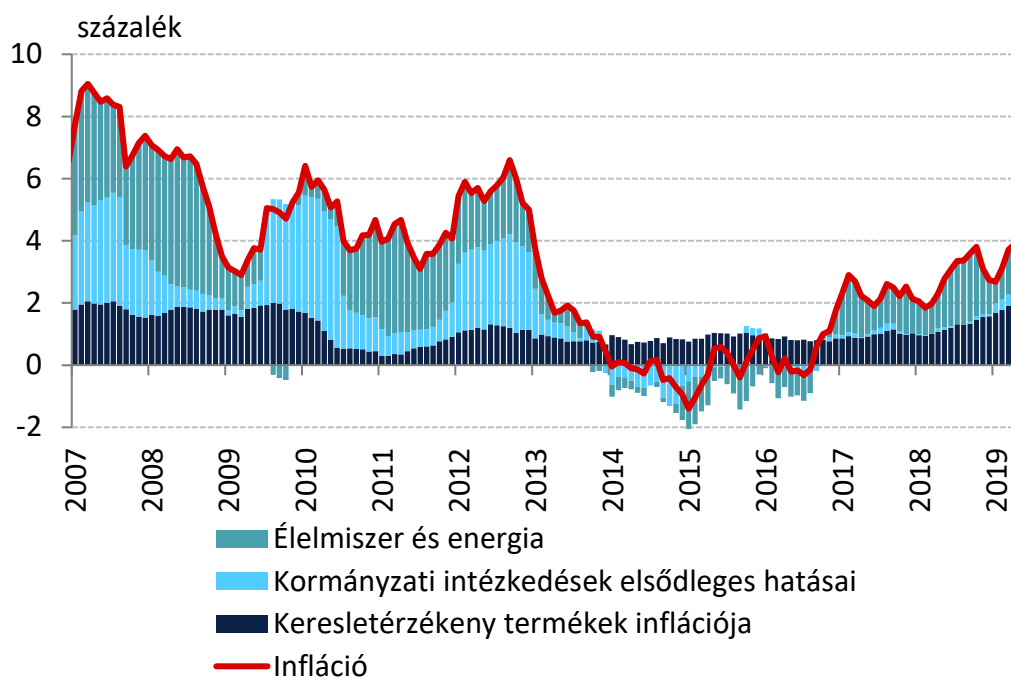
Megjegyzés: Szezonálisan nem igazított maginfláció.

2. ábra: Az inflációs alapfolyamatokat megragadó mutatók  
(indirekt adóktól szűrt éves változás, 2007. jan. – 2019. ápr.)

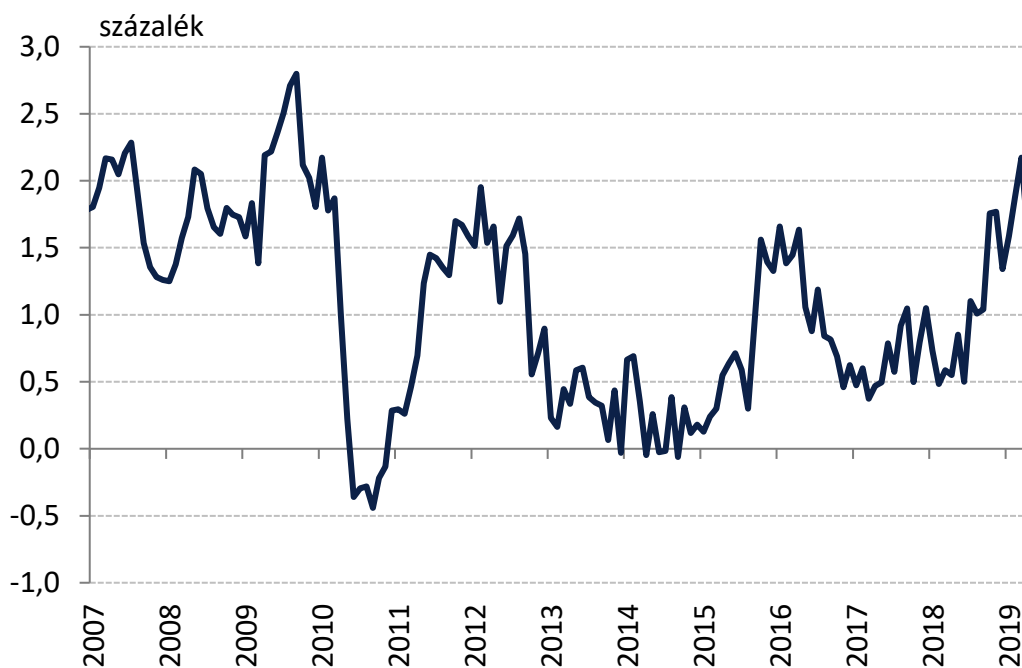


Megjegyzés: A keresletérzékeny infláció a maginflációból a feldolgozott élelmiszerek elhagyásával áll elő. A ritkán változó árú termékek inflációja azon fogyasztóiár-index tételekből áll össze, amelyek elemi árának legfeljebb 15 százaléka változik havonta, átlagosan. MNB-számítás a KSH adatai alapján.

**3. ábra: Az infláció felbontása**  
(éves változás, 2007. jan. – 2019. ápr.)

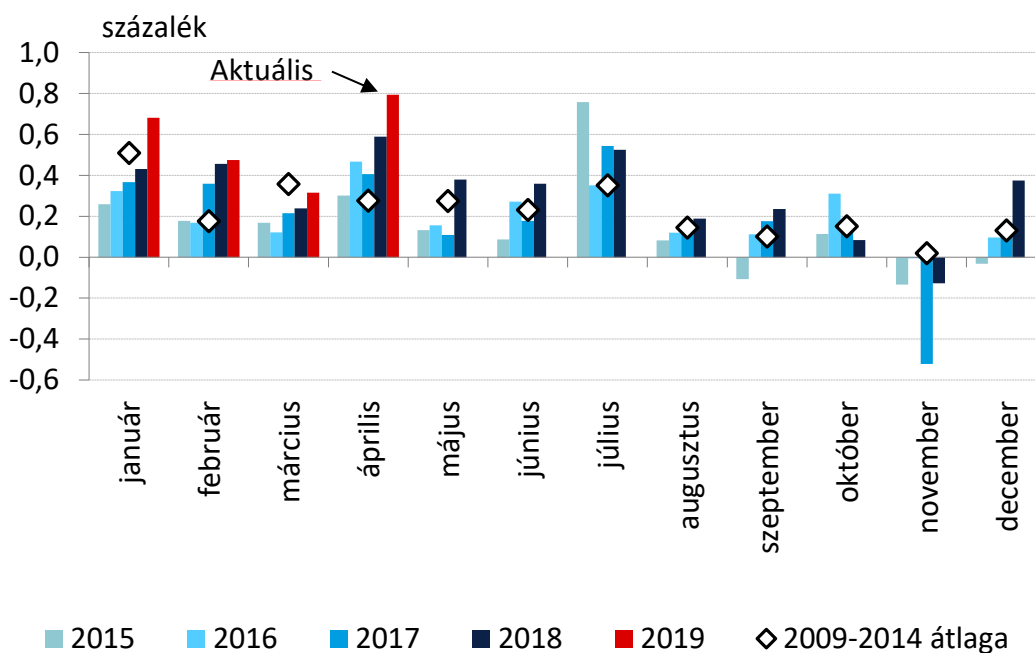


**4. ábra: Iparcikkek inflációja**  
(adózásúrt éves változás, 2007. jan. – 2019. ápr.)



### 5. ábra: A piaci szolgáltatások inflációja

(szezonálisan nem igazított, adószűrt egyhavi változás, 2015. jan. – 2019. ápr.)



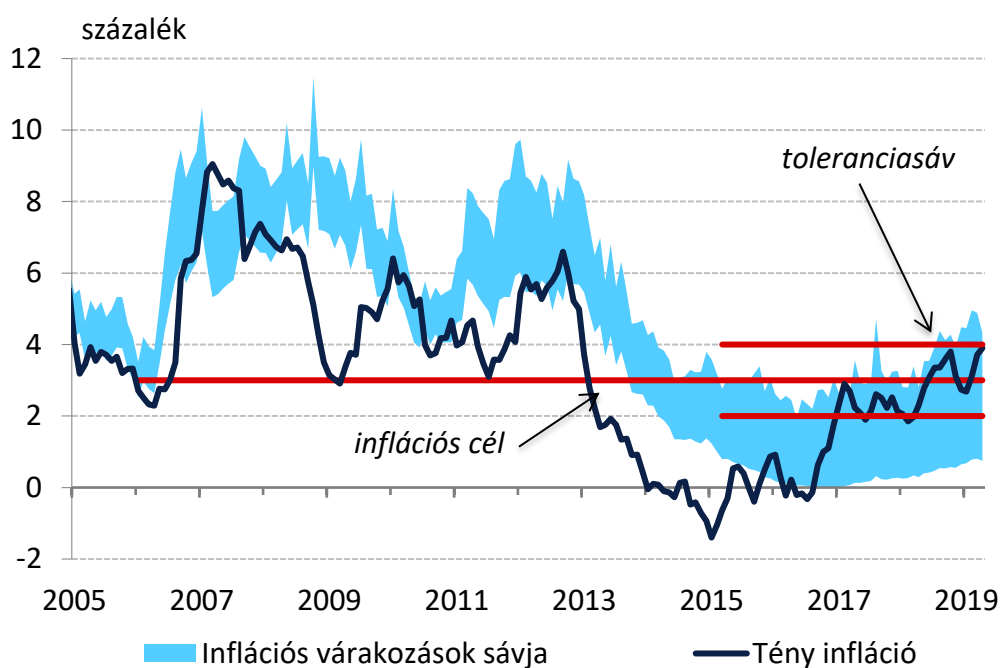
### 6. ábra: Piaci szolgáltatások inflációja

(adószűrt éves változás, 2007. jan. – 2019. ápr.)



### 7. ábra: Lakossági inflációs várakozások alakulása

(2005. jan. – 2019. ápr.)



Forrás: MNB-számítás Európai Bizottság adatai alapján, illetve KSH

1. táblázat: A fogyasztóiár-index éves változása, illetve az alapmutatók inflációs hozzájárulása

Fogyasztóiár-index, 2019. április (KSH)					
3,9% (éves változás)					
MNB inflációs alapmutatók (MNB-számítás)					
<b>Ritkán változó árú termékek inflációjának hozzájárulása (százalékpont), súlya 33,4%</b>	<b>1,2</b>	<b>Keresletérzékeny infláció hozzájárulása (százalékpont), súlya 55,9%</b>	<b>1,8</b>	<b>Adószűrt maginfláció hozzájárulása (százalékpont), súlya 69,0%</b>	<b>2,4</b>
Egyéb tételek hozzájárulása (százalékpont), súlya 66,6%	2,7	Egyéb tételek hozzájárulása (százalékpont), súlya 44,1%	2,1	Egyéb tételek hozzájárulása (százalékpont), súlya 31,0%	1,5

Forrás: KSH, illetve MNB-számítás

A részadatok összegei – a kerekítés miatt – eltérhetnek a hivatalos értéktől.