



HAVI ELEMZÉS AZ INFLÁCIÓ ALAKULÁSÁRÓL

2019
FEBRUÁR

A jegybanktörvény (a Magyar Nemzeti Bankról szóló, 2013. évi CXXXIX. tv.) 3.§ (1) az árstabilitás elérését és fenntartását jelöli meg a Magyar Nemzeti Bank elsődleges céljaként. Az inflációs folyamatok értékelése alapvető jelentőséggel bír a monetáris politikai döntéshozatalban. A MNB kiemelt feladatként kezeli a közvélemény folyamatos tájékoztatását és ezzel döntései átláthatóságának és kiszámíthatóságának javítását. Ezen elvvel összhangban az inflációs folyamatok értékeléséről, és a középtávú inflációs hatások mértékéről havi rendszerességgel nyilvános elemzést készít.

Az elemzés a Közgazdasági előrejelzés és elemzés igazgatóságon készült, amit Virág Barnabás, a Monetáris politikáért és közgazdasági elemzésekért felelős ügyvezető igazgató hagyott jóvá.

További kérdésekkel kérjük, forduljon Várhegyi Judithhoz (email: varhegyij@mnb.hu)

A nyilvános elemzések, valamint a hozzákapcsolódó statisztikai adatbázisok elérhetőek az MNB honlapján:

[http://www.mnb.hu/Statisztika/statisztikai-adatok-informaciok/adatok-idosorok/vi-arak/inflacios_alapmutatok_\(MNB\)](http://www.mnb.hu/Statisztika/statisztikai-adatok-informaciok/adatok-idosorok/vi-arak/inflacios_alapmutatok_(MNB))

A 2019. FEBRUÁR HAVI INFLÁCIÓS ADAT ÉRTÉKELÉSE

2019 februárjában az éves összevetésben számított *infláció* 3,1 százalék volt. A *maginfláció* 3,5, míg az *indirekt adóktól szűrt maginfláció* 3,2 százalékon alakult (1. ábra). Az előző hónaphoz képest az infláció 0,4, míg a maginfláció 0,3 százalékponttal emelkedett. A maginfláció emelkedését főként a feldolgozott élelmiszerek és az iparcikkek inflációjának növekedése okozta. Az infláció emelkedéséhez emellett a feldolgozatlan élelmiszerek és az üzemanyagok árdinamikájának növekedése is hozzájárult.

Februárban az indirekt adóktól szűrt maginfláció 0,2 százalékponttal emelkedett. A többi tartósabb inflációs tendenciákat megragadó mutatónk (keresletérzékeny és a ritkán változó árú termékek és szolgáltatások inflációja) is nőtt az előző hónaphoz képest (2. ábra).

2019 februárjában a keresletérzékeny termékek inflációhoz való hozzájárulása lényegében nem változott az előző hónaphoz képest, míg a költségváltozásokra érzékenyebb termékek hozzájárulása emelkedett (3. ábra).

Az alábbiakban az inflációs főcsoportok árváltozásait elemezzük röviden:

Az *iparcikkek* szezonálisan igazított árai az előző hónaphoz képest enyhén emelkedtek (4. ábra). A termékkörön belül a *tartós iparcikkek* ára enyhén csökkent, míg a *nem tartós iparcikkeké* nőtt. A tartós iparcikkek árcsökkenését elsősorban a használt személygépkocsik, illetve a televízió árának mérséklődése magyarázza. A Népegészségügyi termékadó év eleji emelése az alkoholmentes italok árindexének növekedését okozta.

A *piaci szolgáltatások* árai februárban összességében 0,5 százalékkal emelkedtek. A tavalyi évhez hasonló árdinamikát figyeltünk meg a szolgáltatások széles körében (5. ábra).

A *feldolgozott élelmiszerek* – szezonálisan igazított és adószűrt – árai emelkedtek februárban, melyhez több termék árnövekedése járult hozzá.

A *feldolgozatlan élelmiszerek* – szezonálisan igazított és adószűrt – árai emelkedtek februárban, melyet főként a friss zöldségek árainak növekedése okozott.

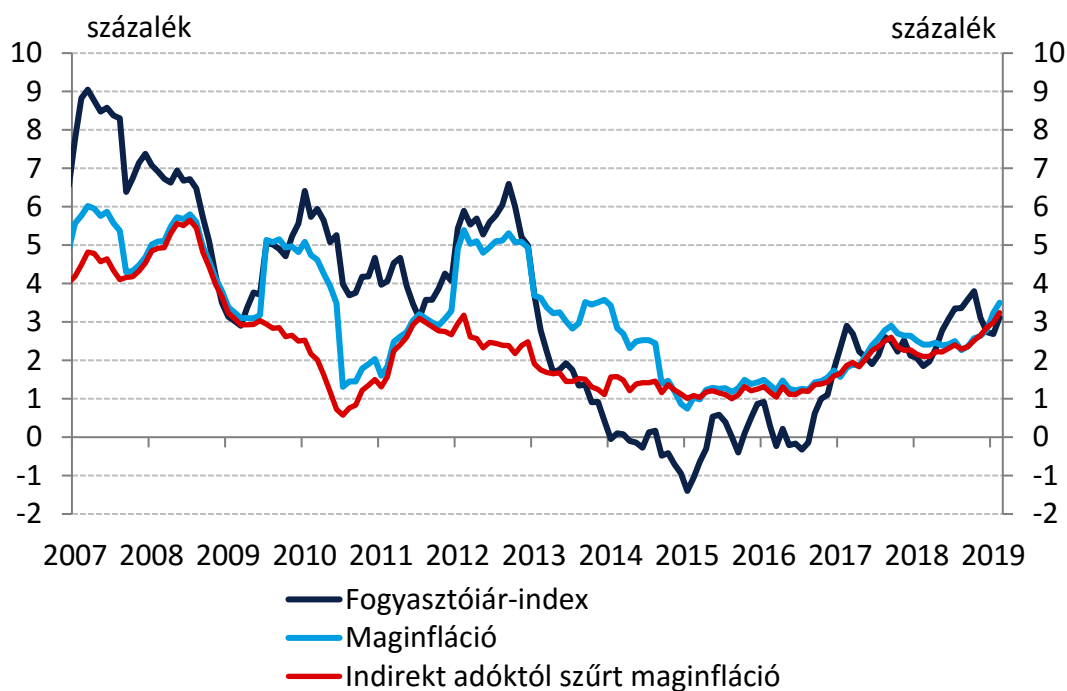
A *szabályozott termékek* árai lényegében nem változtak januárhoz képest.

A *lakosság inflációs várakozásai* továbbra is visszafogott szinten alakulnak (7. ábra).

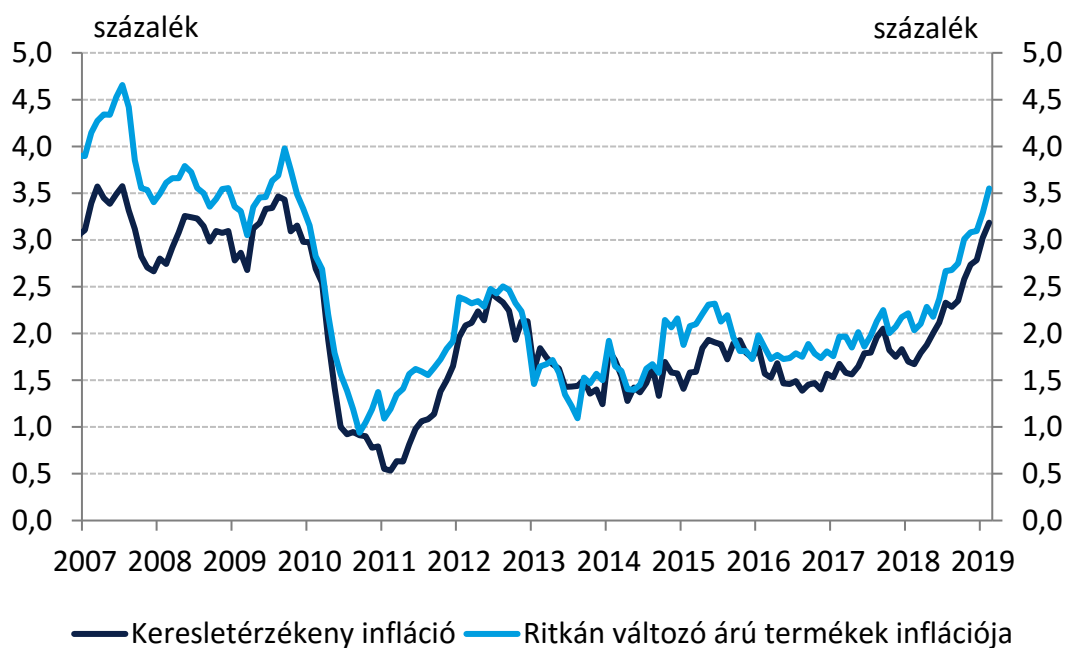
Készítette: Várhegyi Judit

Budapest, 2019. március 8.

1. ábra: A fogyasztóiár-index, a maginfláció és az adószűrt maginfláció
(éves változás, 2007. jan. – 2019. febr.)

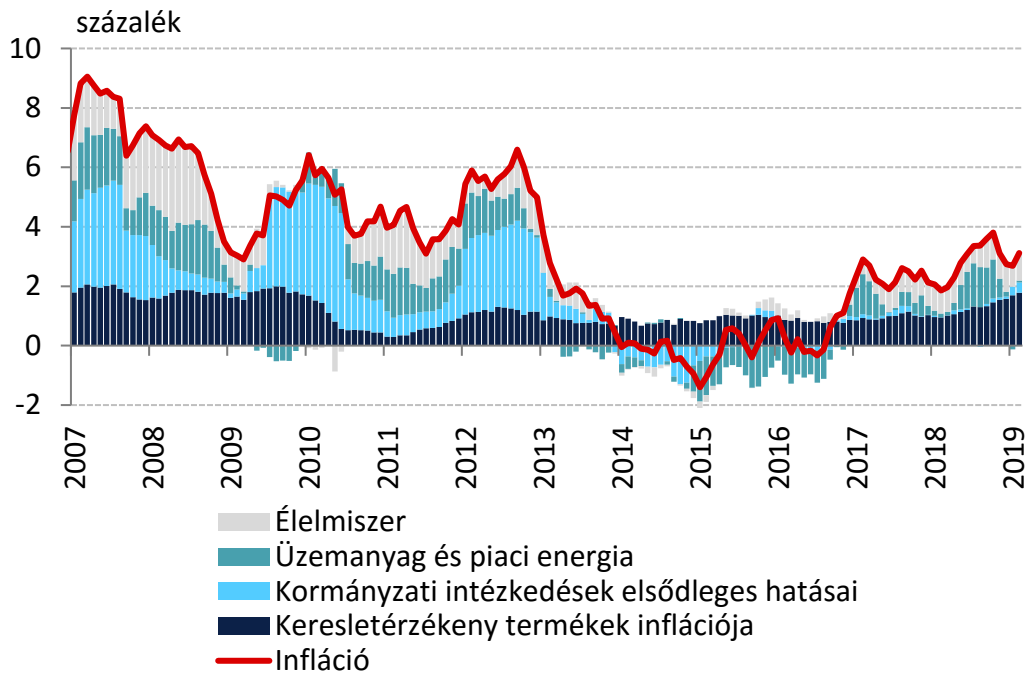


2. ábra: Az inflációs alapfolyamatokat megragadó mutatók
(indirekt adóktól szűrt éves változás, 2007. jan. – 2019. febr.)

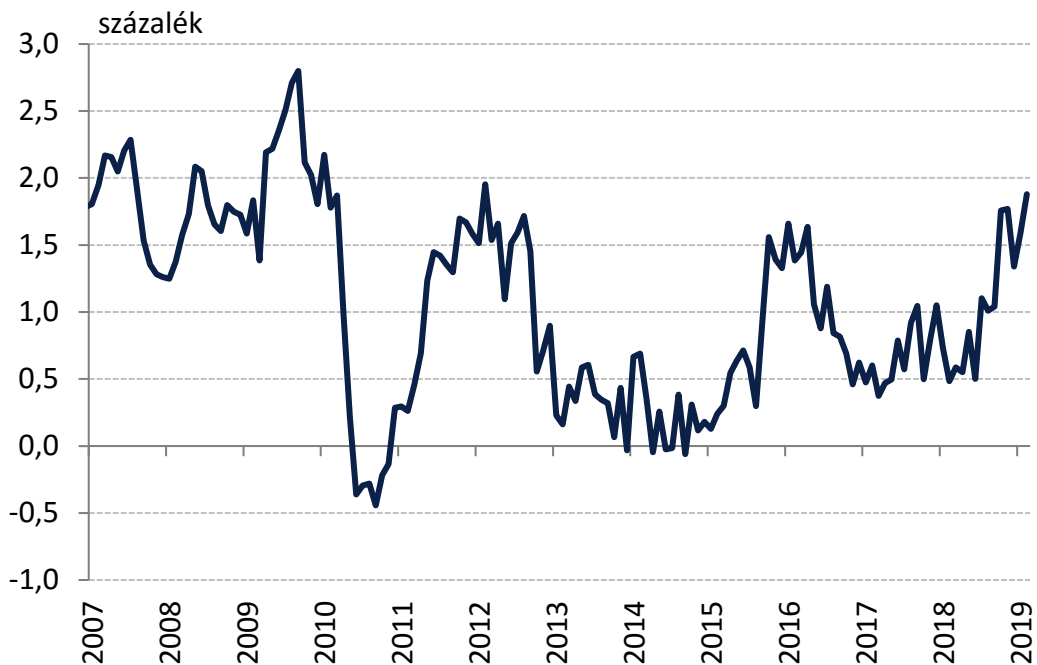


Megjegyzés: A keresletérzékeny infláció a maginflációból a feldolgozott élelmiszerek elhagyásával áll elő. A ritkán változó árú termékek inflációja azon fogyasztóiár-index tételekből áll össze, amelyek elemi árainak legfeljebb 15 százaléka változik havonta, átlagosan. MNB-számítás a KSH adatai alapján.

3. ábra: Az infláció felbontása
(éves változás, 2007. jan. – 2019. febr.)

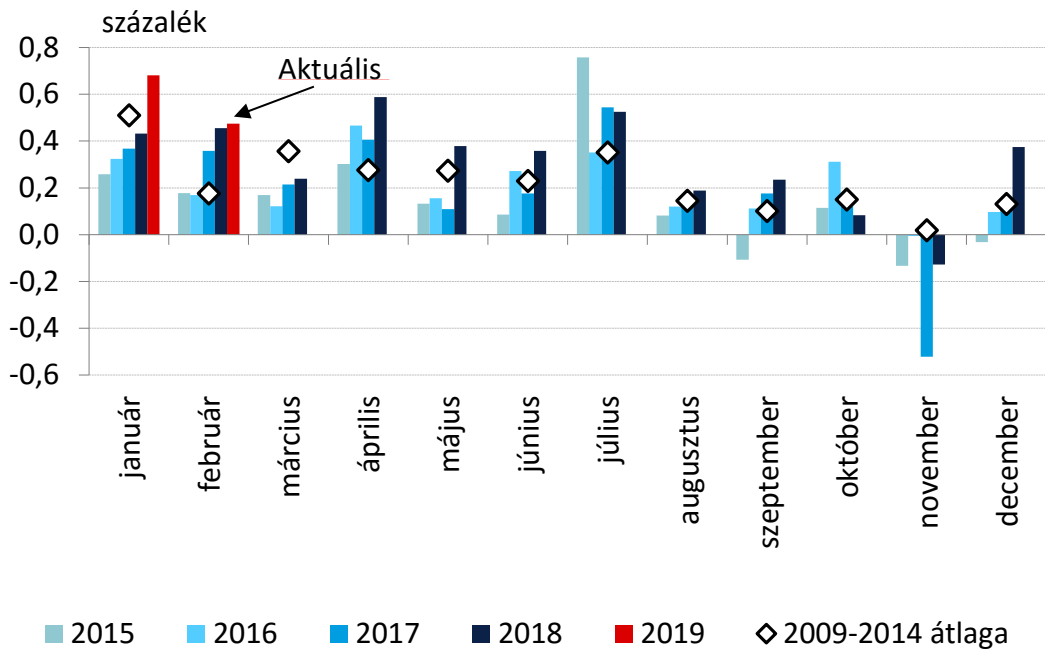


4. ábra: Iparcikkek inflációja
(adózúrt éves változás, 2007. jan. – 2019. febr.)



5. ábra: A piaci szolgáltatások inflációja

(szezonálisan nem igazított, adószűrt egyhavi változás, 2015. jan. – 2019. febr.)

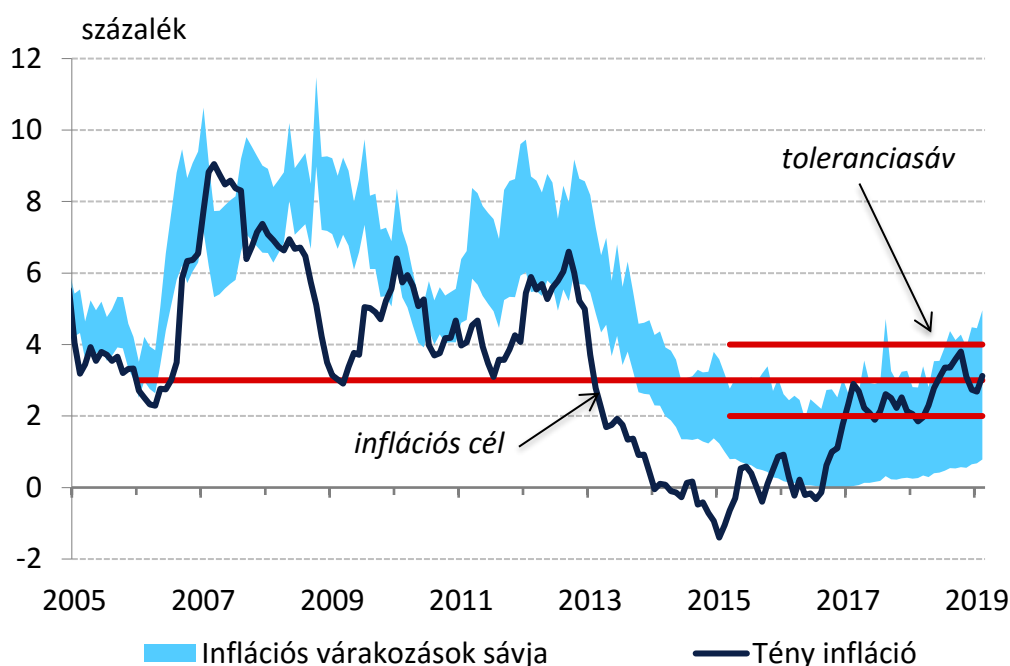


6. ábra: Piaci szolgáltatások inflációja
(adószűrt éves változás, 2007. jan. – 2019. febr.)



7. ábra: Lakossági inflációs várakozások alakulása

(2005. jan. – 2019. febr.)



Forrás: MNB-számítás Európai Bizottság adatai alapján, illetve KSH

1. táblázat: A fogyasztóiár-index éves változása, illetve az alapmutatók inflációs hozzájárulása

Fogyasztóiár-index, 2019. február (KSH)					
3,1% (éves változás)					
MNB inflációs alapmutatók (MNB-számítás)					
Ritkán változó árú termékek inflációjának hozzájárulása (százalékpont), súlya 33,4%	1,2	Keresletérzékeny infláció hozzájárulása (százalékpont), súlya 55,9%	1,7	Adószűrt maginfláció hozzájárulása (százalékpont), súlya 69,0%	2,2
Egyéb tételek hozzájárulása (százalékpont), súlya 66,6%	2,0	Egyéb tételek hozzájárulása (százalékpont), súlya 44,1%	1,4	Egyéb tételek hozzájárulása (százalékpont), súlya 31,0%	0,9

Forrás: KSH, illetve MNB-számítás

A részadatok összegei – a kerekítés miatt – eltérhetnek a hivatalos értéktől.