



Magyar Nemzeti Bank

AZ AKTUÁLIS MEGTAKARÍTÁSI FELMÉRÉS EREDMÉNYEI

2024. III. NEGYEDÉV



A gazdasági szereplők **szubjektív helyzetértékelése fontos mozgatója** a gazdasági folyamatoknak. Ezért az elmúlt évtizedben a jegybankok saját adatfelvételeket indítottak (pl. Fed NY, EKB).

2021 júliusa óta az MNB is végez **negyedévente** ilyen felmérést, melynek **célja a lakosság megtakarítási döntéseinek a mélyebb megértése**. Az első három év adatai alapján kirajzolódó trendeket mutatja be ez a prezentáció.



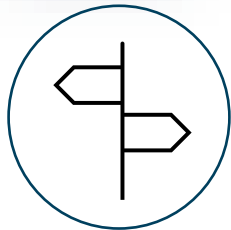
1300 elemű minta, melynek alapegysége a háztartás:

- 1000 elemű 18-65 éves fő keresővel rendelkező háztartásokat tartalmazó alminta
- 300 elemű 66-80 éves fő keresővel rendelkező háztartásokat tartalmazó alminta
 - 2022 Q3-ban terjesztettük ki erre az almintára a felmérést



Az online kérdőívben rétegzett mintavétel garantálja a reprezentativitást *régió, településtípus, főkereső életkora, neme, iskolázottsága* szerint.

A 2024. SZEPTEMBERI FELMÉRÉS LEGFONTOSABB EREDMÉNYEI



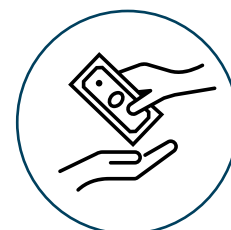
A munkaképeskorú főkeresővel rendelkező háztartásoknál nőtt a javuló anyagi helyzetet várók aránya, míg a nyugdíjaskorúaknál emelkedett a romló anyagi helyzetet várók aránya



A lakosság inflációs várakozásai vegyesen alakultak


- 1 évre előretekintve 2 százalékponttal csökkentek
- 2 éves horizonton változatlanul magasak

Még mindig jelentős esélyét látják a 3 százalékos célt meghaladó inflációnak



A kormányzati intézkedések növelhetik a fogyasztást, beruházást

- A háztartások 60%-a elköltené a családi adókedvezmény teljes összegét
- A pénztártagok 15%-a teljesen, 10%-a részben felbontaná a megtakarítását



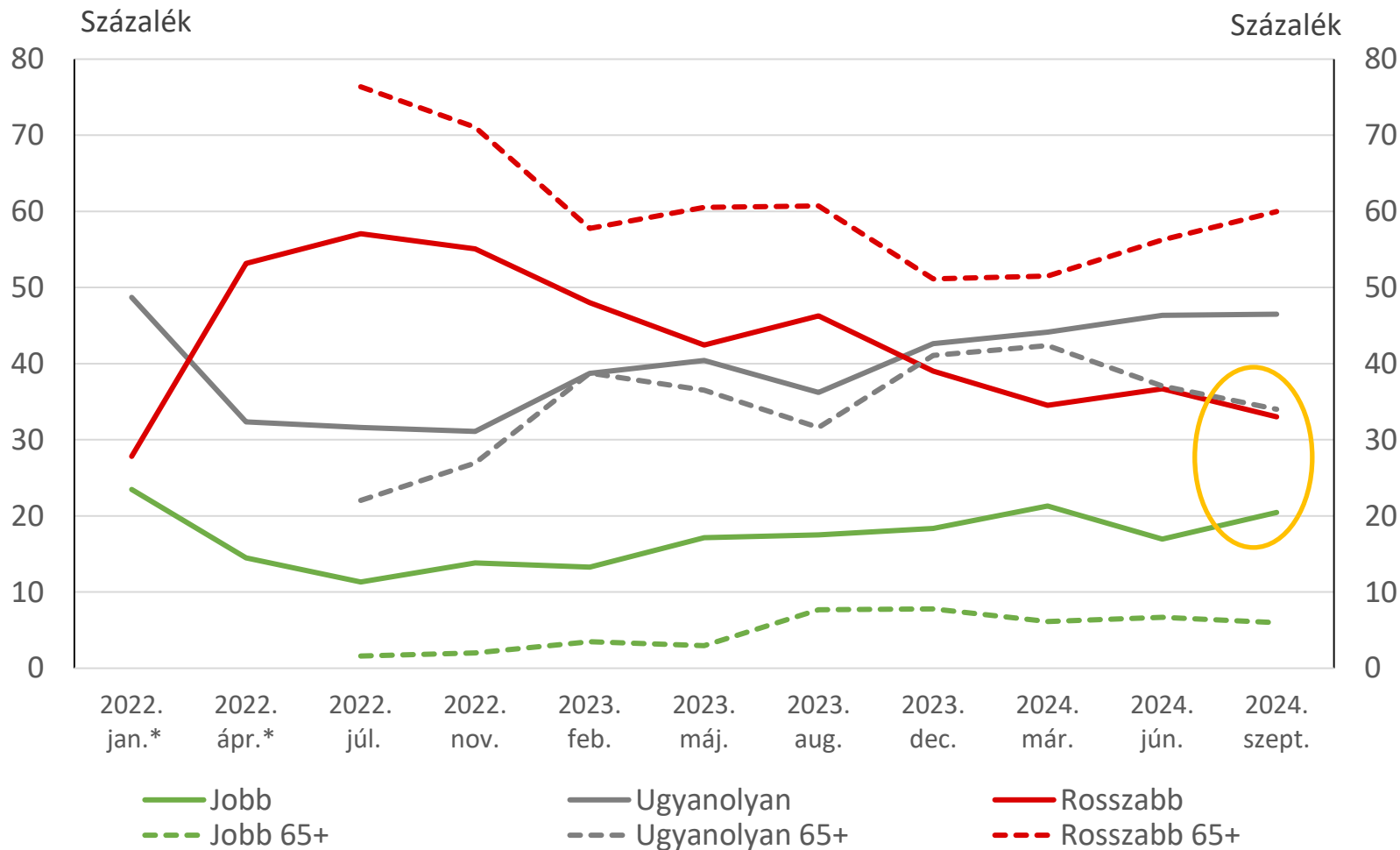
A lakossági állampapírok kamatát a megkérdezettek 48 százaléka tervezi újra állampapírba fektetni

- További 12 százalék más pénzügyi eszközbe fektetné a kamatjövedelmét

ELLENTÉTESEN ALAKULTAK A NYUGDÍJAS ÉS A MUNKAKÉPES KORÚ FŐKERESŐVEL RENDELKEZŐ HÁZTARTÁSOK VÁRAKOZÁSAI



Háztartások anyagi helyzetére vonatkozó várakozása A következő 1 évben



*ezekben a hullámokban még nem volt nyugdíjas részmintá

- **A munkaképes korú főkeresővel rendelkező háztartásoknál csökkent azok aránya, akik anyagi helyzetük romlására számítanak a következő évben**
 - Egyúttal növekedett azok aránya, akik javuló anyagi helyzetet várnak
- **A nyugdíjas korú főkeresővel rendelkező háztartásoknál emelkedett az anyagi helyzetük romlását várók aránya**

A LAKOSSÁGI VÁRAKOZÁSOKBAN MÉG MINDIG JELEN VAN A MAGAS INFLÁCIÓ KÉPE

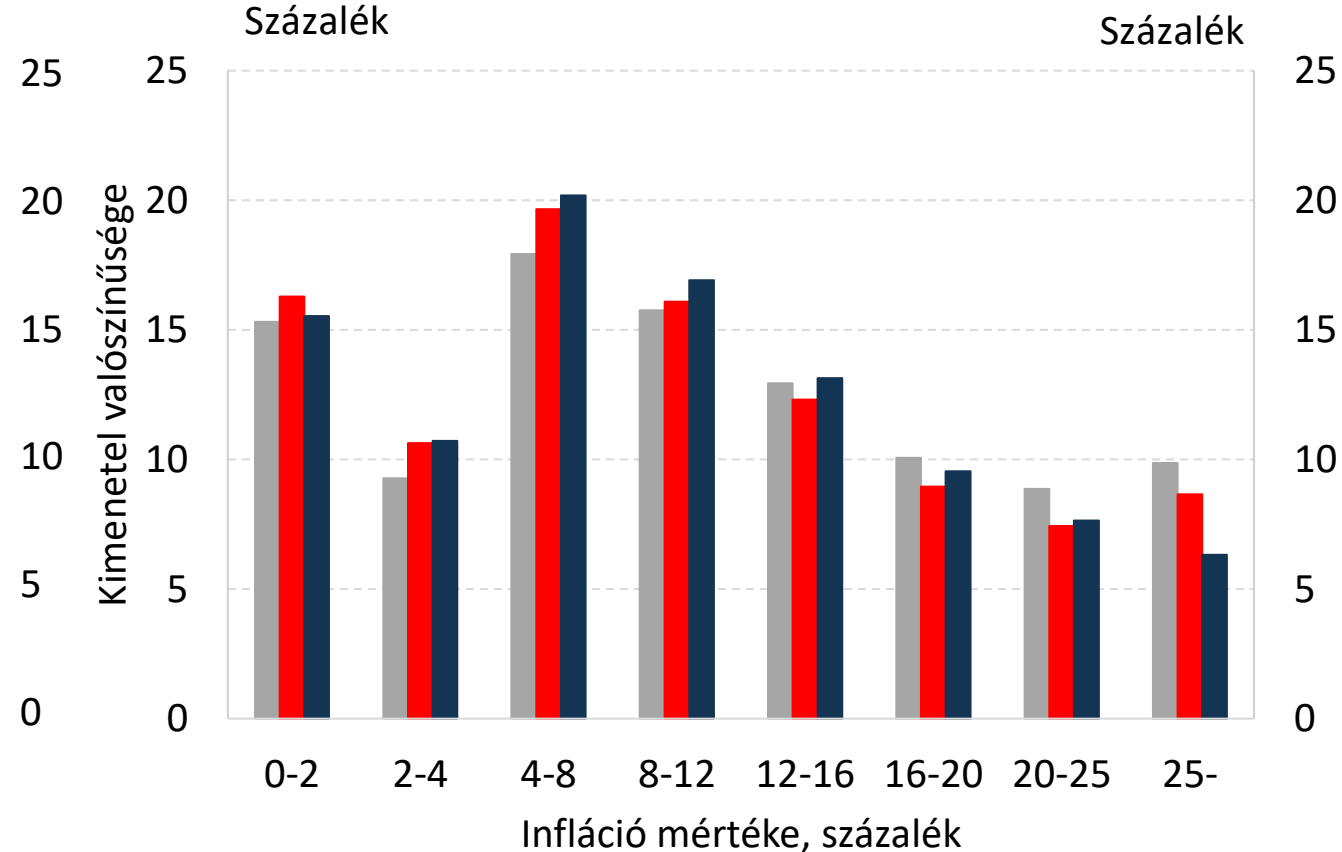
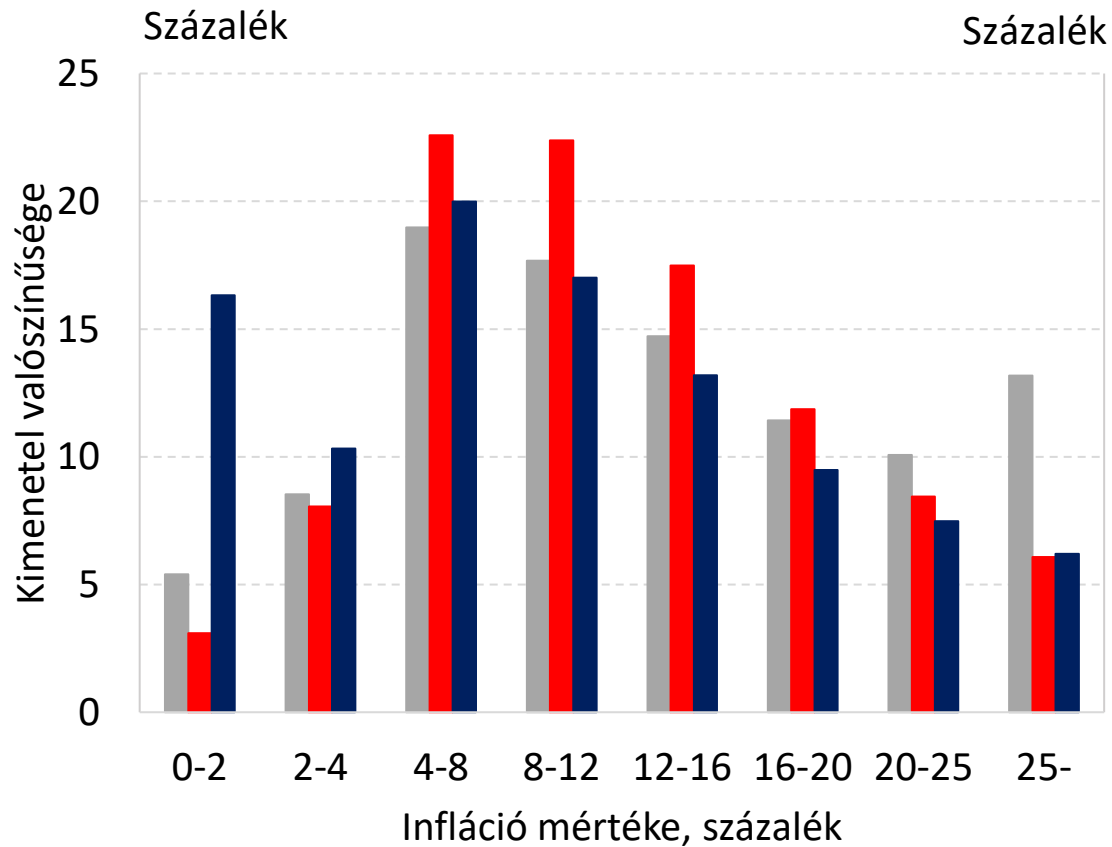


A rövid távú inflációs várakozások mediánja 2 százalékponttal csökkent, a középtávúaké nem változott

Inflációs várakozások megoszlásának az alakulása

1 évre előretekintve

2 évre előretekintve



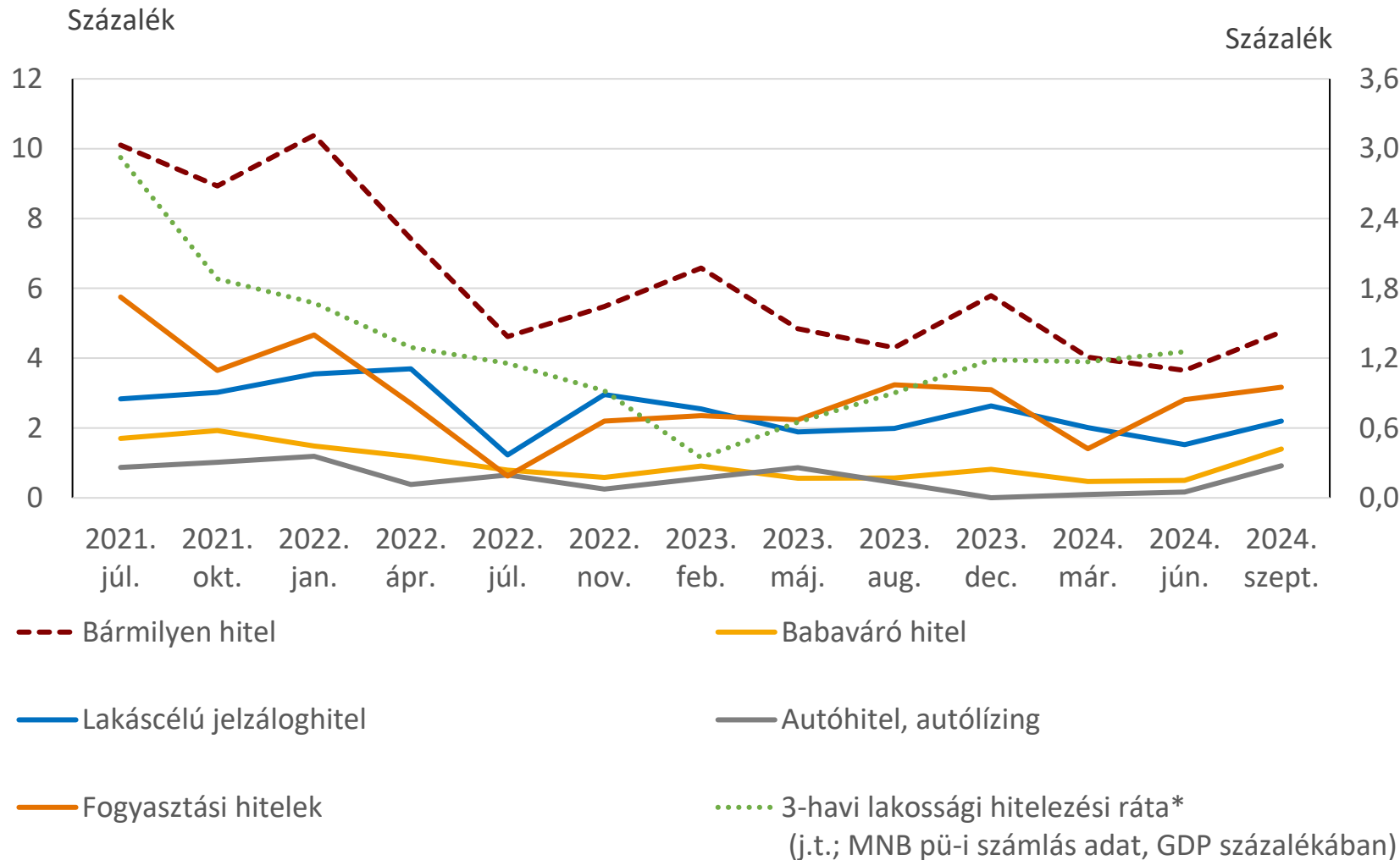
■ 2024. március ■ 2024. június ■ 2024. szeptember

■ 2024. március ■ 2024. június ■ 2024. szeptember

NŐTT A HITELT FELVENNI TERVEZŐK ARÁNYA



Hitelfelvételi tervek a munkaképes korúak körében A következő 12 hónapban



- A hitelfelvételt tervező háztartások aránya emelkedett
- Minden hiteltermék esetében növekedést látunk
- A lakossági hitelezés elmúlt évben tapasztalt dinamikus (nominális) növekedése folytatódhat

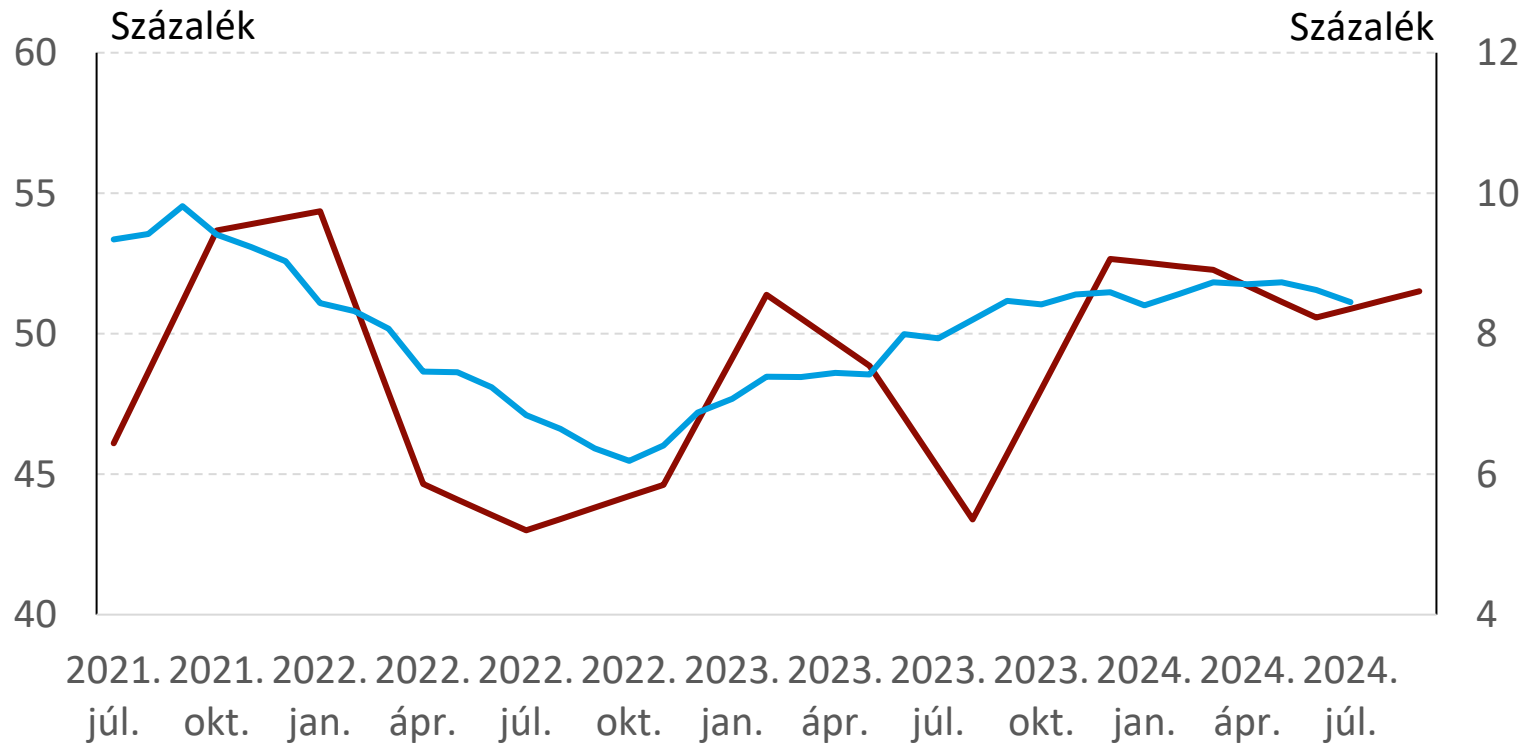
MEGTAKARÍTÁSI SZÁNDÉK MAGAS SZINTEN STABILIZÁLÓDOTT



Megtakarítási tervek

A következő 1 évben

Munkaképes korú főkeresővel rendelkező háztartások



— Megtakarítást tervezők aránya — 3-havi kumulált megtakarítási ráta*
(j.t.; MNB pü.-i számlás adat, GDP százalékában)

*az idősor utolsó adatpontja a 2024 Q3-as megtakarítási rátát mutatja

- **A megtakarítást tervező háztartások aránya 1 éve magas szinten áll**
 - Ez időben egybe esik a reálbér növekedés újraindulásával
- A pénzügyi számlák is magas megtakarítási hányadot mutatnak, vagyis a tényadat visszaigazolja a felmérés eredményeit

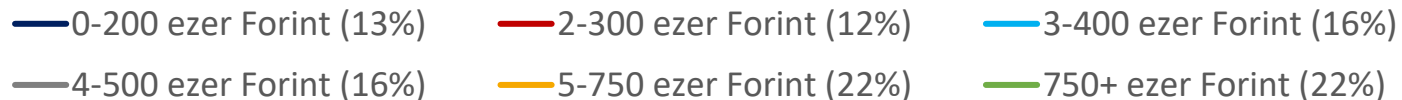
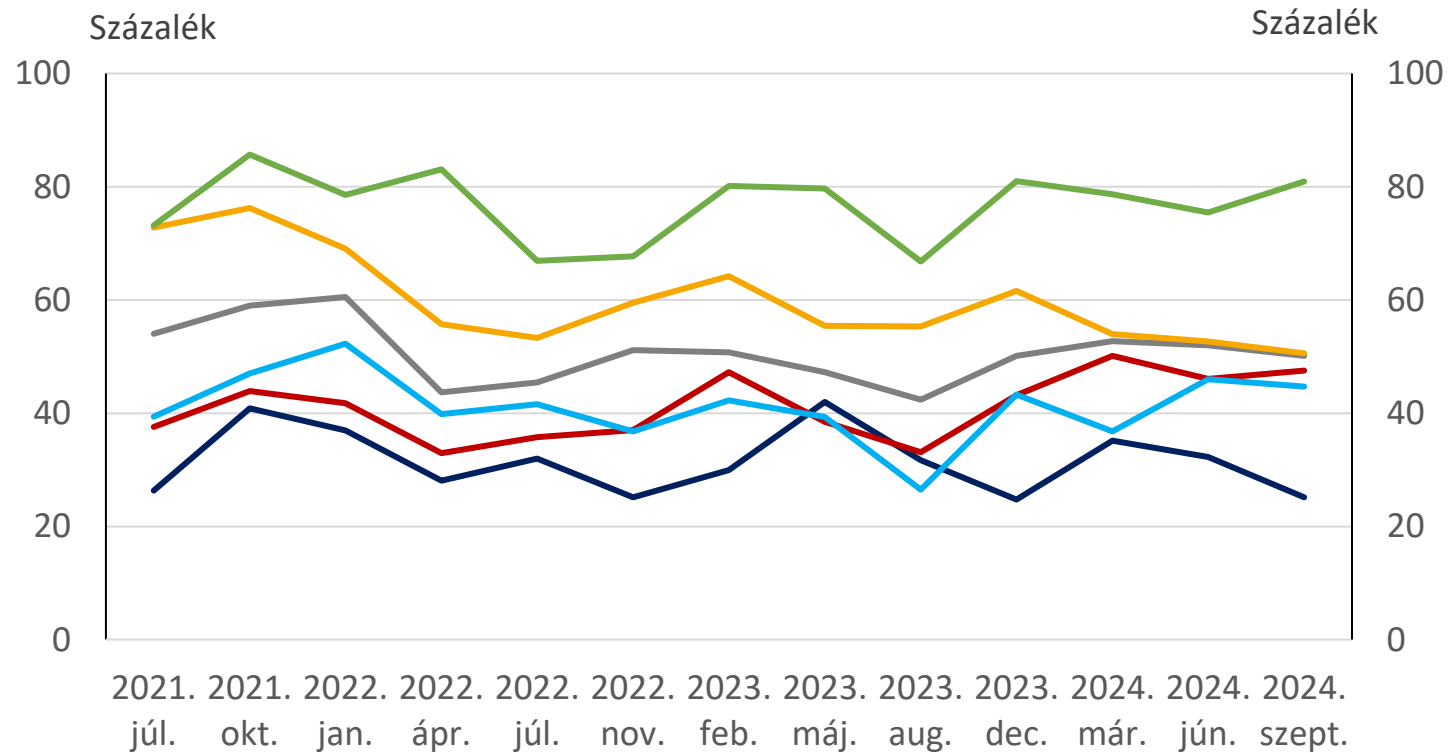
...KÜLÖNÖSEN A LEGMAGASABB JÖVEDELMŰ HÁZTARTÁSOK KÖRÉBEN



Megtakarítási szándék

Munkaképes korú háztartások között

Háztartás havi nettó jövedelme szerint, zárójelben a jövedelmi csoportok részaránya



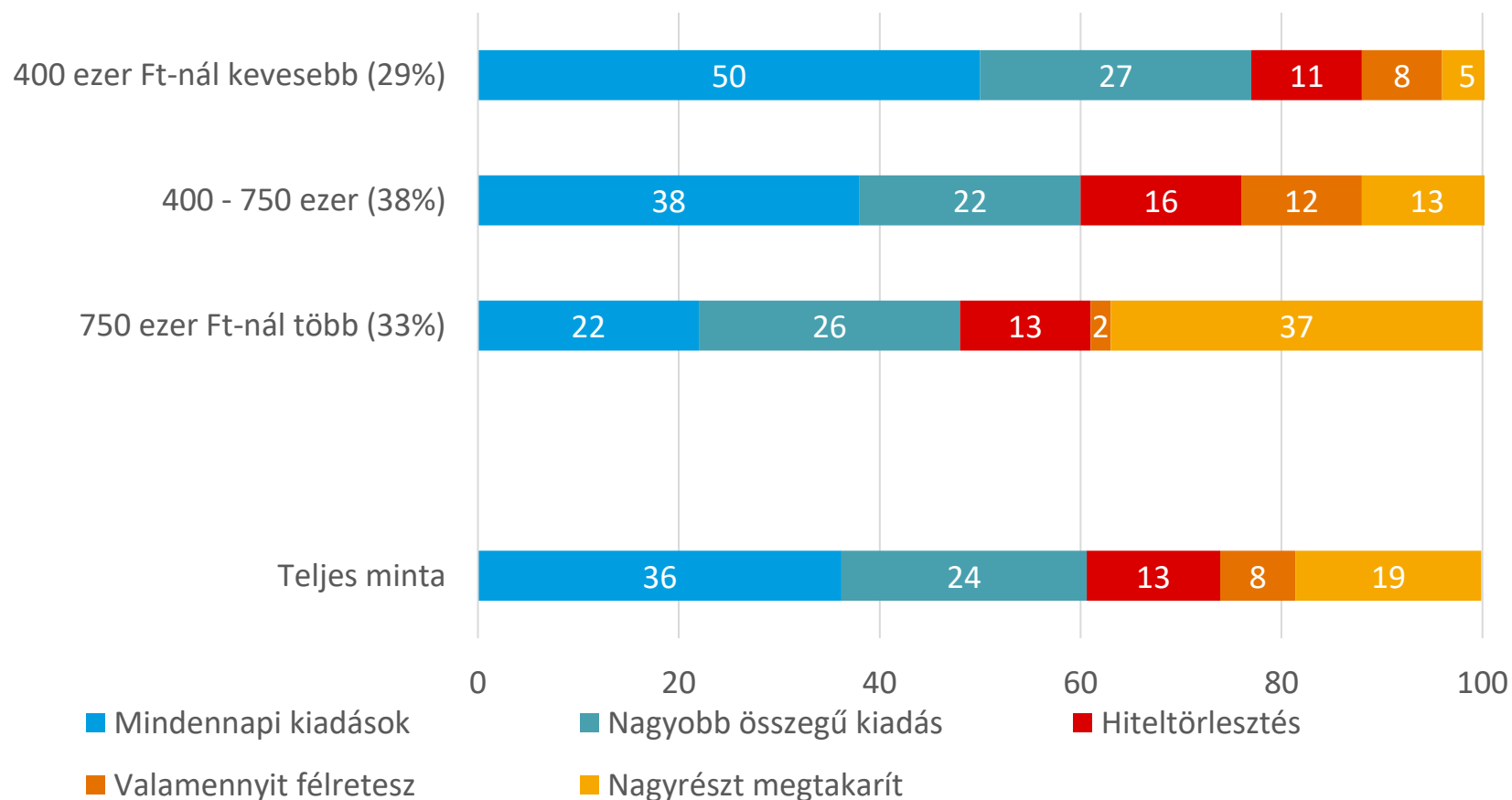
- **A legmagasabb jövedelmű háztartások körében emelkedett leginkább a megtakarítási szándék**
- **A többi kategóriában többnyire stagnálást vagy enyhe csökkenést mértünk**

A CSALÁDI ADÓKEDVEZMÉNY NÖVELÉSE TÁMOGATHATJA A FOGYASZTÁST



Megnövelt családi adókedvezmény tervezett felhasználása

A háztartás havi nettó jövedelme szerint
(2024. szeptember: 278 fő, zárójelben a csoportok részaránya)



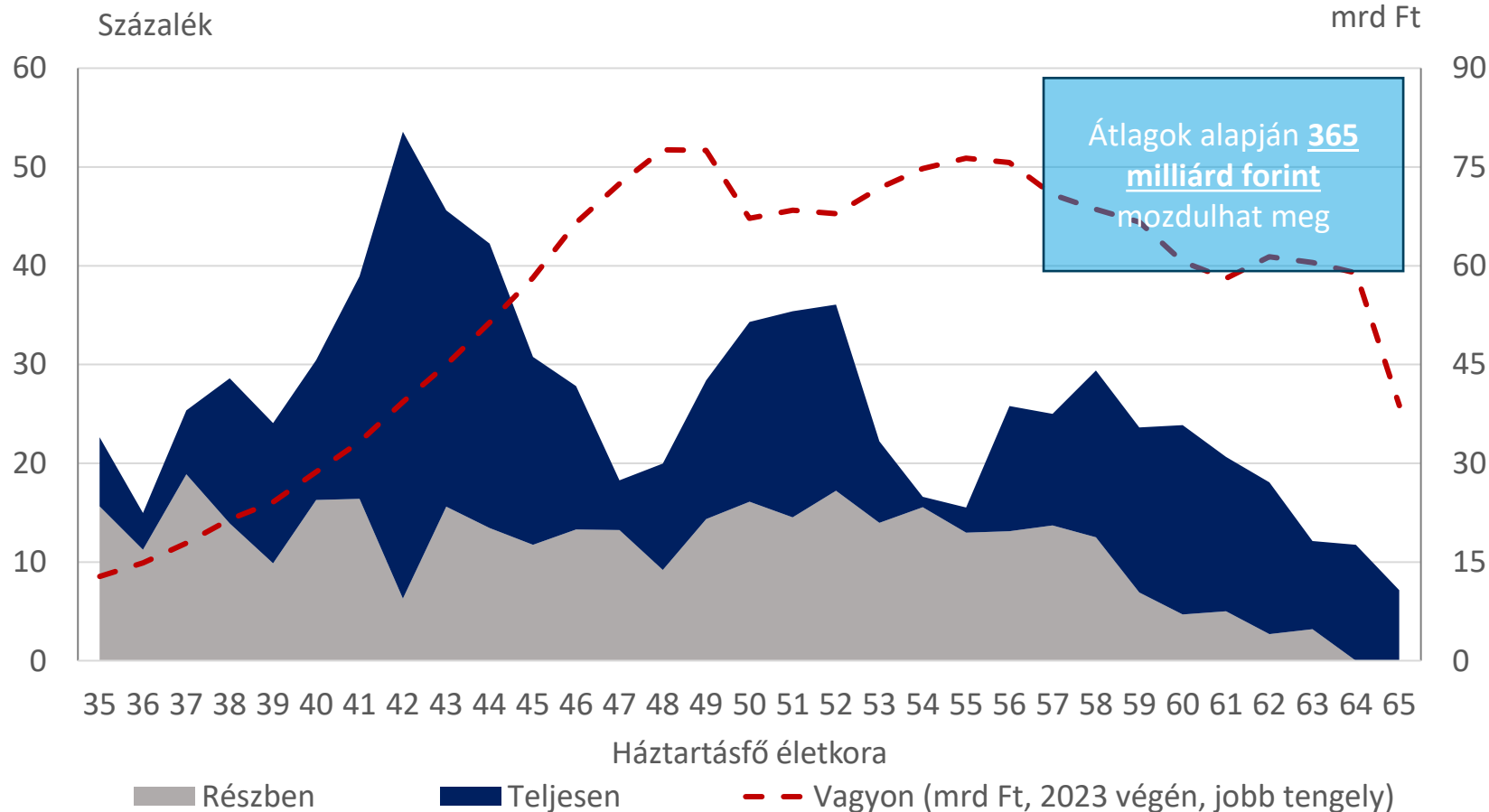
- **Az érintett családok 60%-a fogyasztaná el a megnövelt családi adókedvezményt**
- Alacsonyabb jövedelműeknél ez az arány 77%
- Magasabb jövedelműek megtakarítása érdekében emelkedhet
- Hiteltörlesztést minden jövedelmi szinten 10% fölötti arányban jelölték meg a válaszadók

A NYUGDÍJPÉNZTÁRI MEGTAKARÍTÁSOKBÓL JELENTŐS ÖSSZEG JELENHET MEG A LAKÁSPIACON



Nyugdíjpénztári megtakarítások tervezett lakáscélú felhasználása

A háztartás főkeresőjének életkora szerint (2024. szeptember: 219 fő)



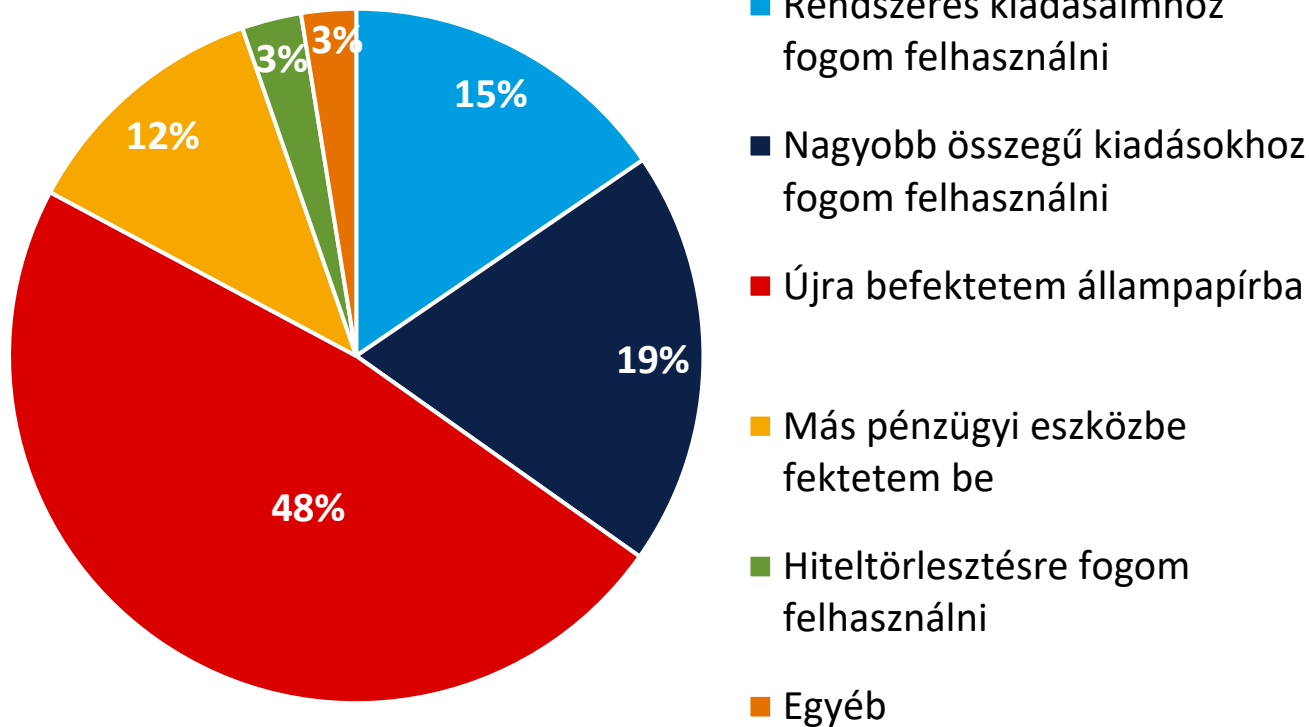
- **A 40-45 éves háztartásfővel rendelkező háztartások körében tűnik a legnépszerűbbnek a nyugdíjpénztári vagyonuk lakáscélú felhasználása**
- Ez a réteg az átlagosnál kevesebb nyugdíjpénztári megtakarítással rendelkezik

Megjegyzés: Minden életkorhoz 5 éves mozgóátlagot (előző és következő 2-2 évet is felhasználva) számoltunk

LAKOSSÁG TOVÁBBRA IS KÖZEL FELÉT TERVEZI MEGÚJÍTANI AZ ÁLLAMPAPÍROK UTÁN JÁRÓ KAMATJÖVEDELEMNEK



Állampapírok által fizetett kamat felhasználására vonatkozó tervek Állampapír tulajdonosok körében (2024. szeptember: 238 fő)



- **A kamatfizetéseket a megkérdezettek 48 százaléka újra állampapírba fektetné be**
- A megkérdezettek 34 százaléka a kiadásai fedezésére költené.
- A háztartások kis része (12%) más befektetésbe csoportosítaná át a pénzt.