



Matolcsy György
a Magyar Nemzeti Bank elnöke

A második jegybanki ARANYKORSZAK

2013-2025

2025. február 27.

A Trianon utáni 100 év „Reformok és fordulatok” korszakai

1962-1968

Reformok

1980-1985

1924-1927



2010-2019

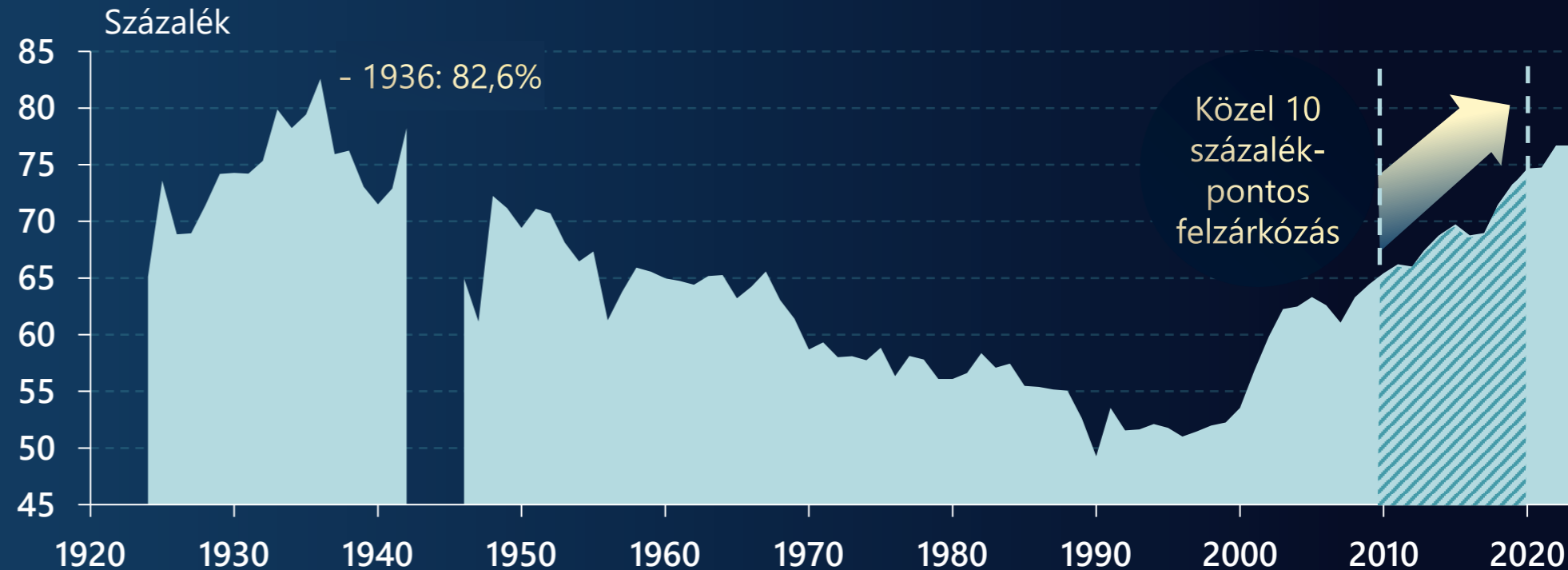
1932-1938

2000-2002

Fordulatok

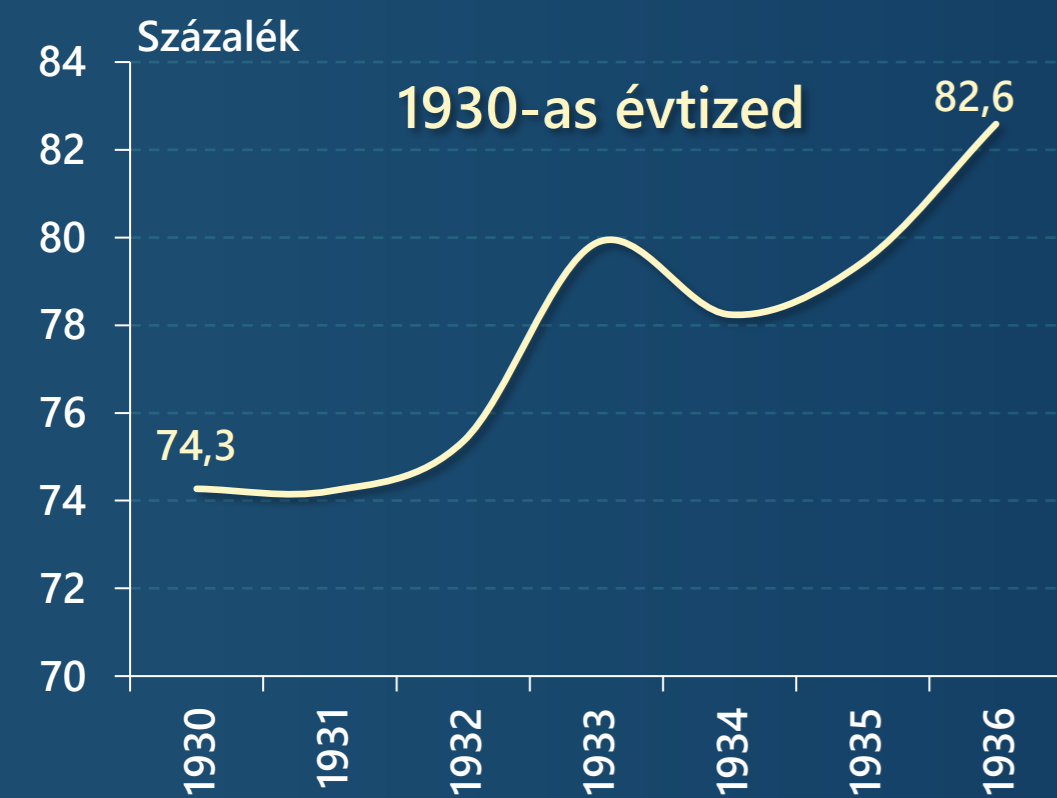
A kormányzati és jegybanki programok sikeres felzárkózási pályára segítették Magyarországot

2010 és 2019 között hazánk relatív fejlettsége 65,4 százalékról 73,2 százalékra emelkedett.



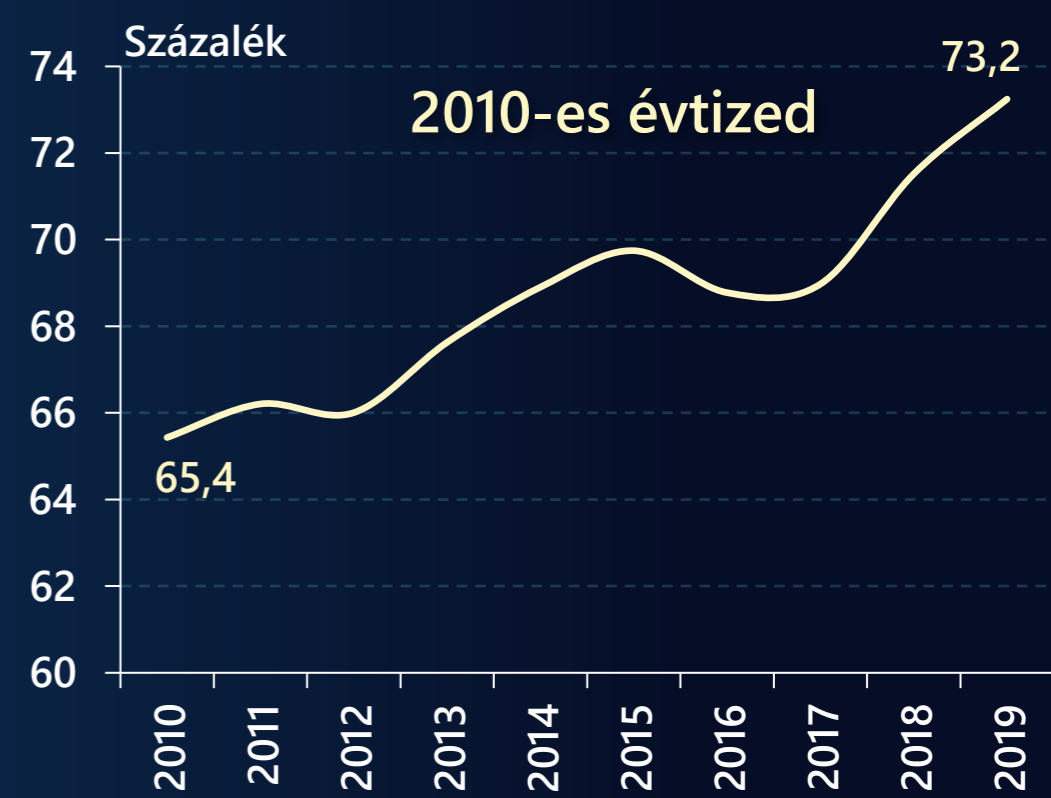
HAZÁNK FEJLETTSÉGÉNEK ALAKULÁSA AZ EU-27 ORSZÁGOKHOZ KÉPEST

MEGJEGYZÉS: AZ 1991 ELŐTTI IDŐSZAKRA A MADDISON ADATBÁZIS, 1991-1994 KÖZÖTT AZ EURÓPAI BIZOTTSÁG BECSLÉSE, 1995-TŐL AZ EUROSTAT ADATAI ALAPJÁN. FORRÁS: MADDISON, AMECO, EUROSTAT



Közös karakterisztikák a két évtizedben

1930-as évtized	2010-es évtized
Válságból való kilábalás	2008-2009-es pénzügyi világválság és európai adósságválság
Évtized végén háború	Orosz-ukrán háború
II. világháború	

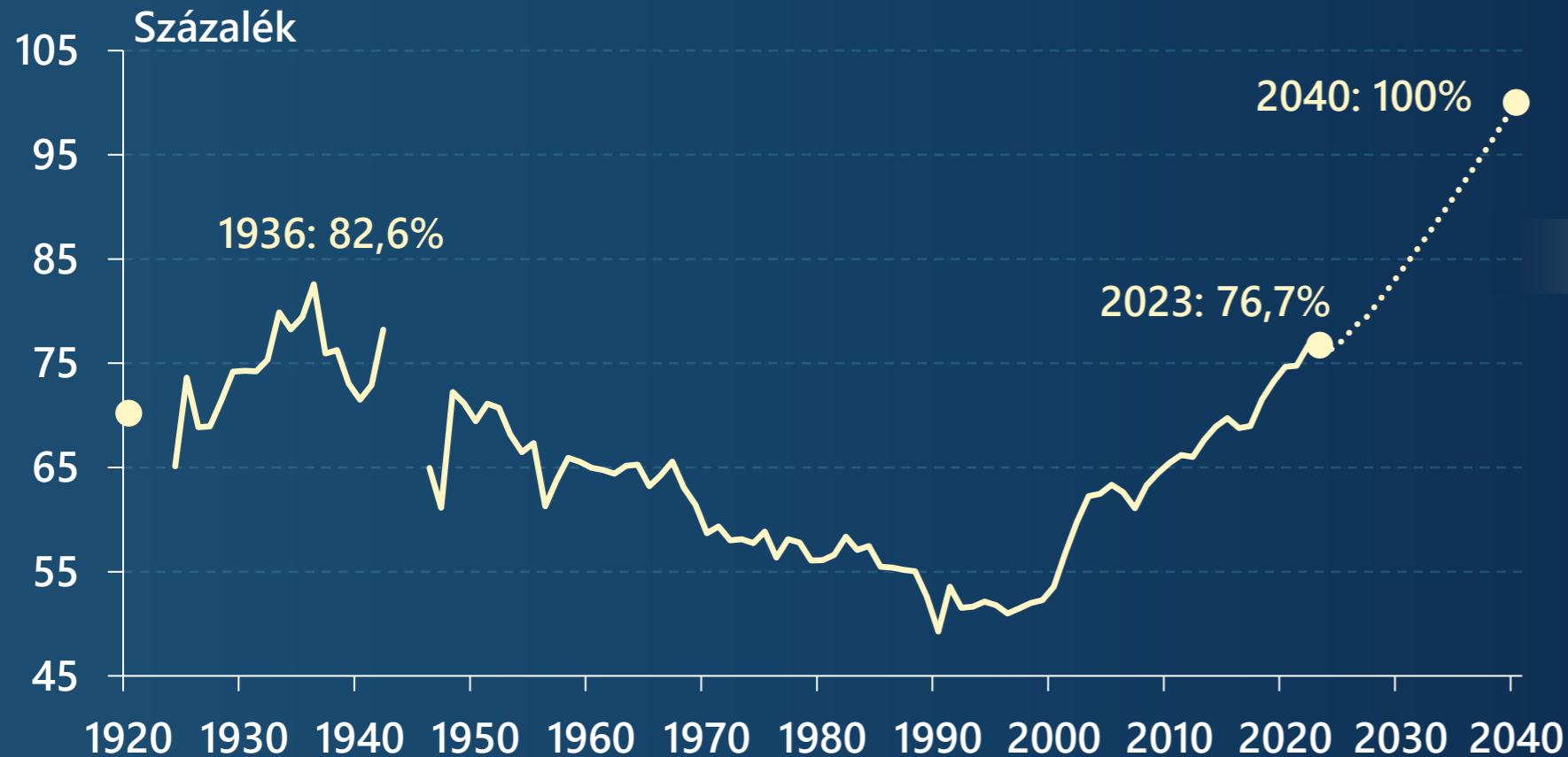


HAZÁNK FEJLETTSÉGÉNEK ALAKULÁSA AZ EU-27 ORSZÁGOKHOZ KÉPEST

1930-1939

2010-2019

GDP-növekedés (százalék)	+2,2	+2,9	→	Dinamikus növekedés
EU-hoz viszonyított fejlettség változása (százalékpont)	+8,3*	+7,8	→	Jelentős gazdasági felzárkózás
Infláció (százalék)	-1,4	+2,5	→	Árstabilitás
Folyó fizetési mérleg egyenlege (GDP százaléka)	-0,8**	+1,3	→	Egyensúly



Ahhoz, hogy **2040-re** elérjük az EU átlagos gazdasági fejlettségét, **1,5 százalékpontos felzárkózási ütem szükséges minden évben.** Ez nem könnyű feladat, az elmúlt 60 évben mindössze **11-szer sikerült.**

Ahhoz, hogy ezen az úton végig tudjunk menni, gyors GDP növekedés, stabil árszínvonal és jobb demográfia szükséges.

HAZÁNK FEJLETTSÉGÉNEK ALAKULÁSA AZ EU-27 ORSZÁGOKHOZ KÉPEST

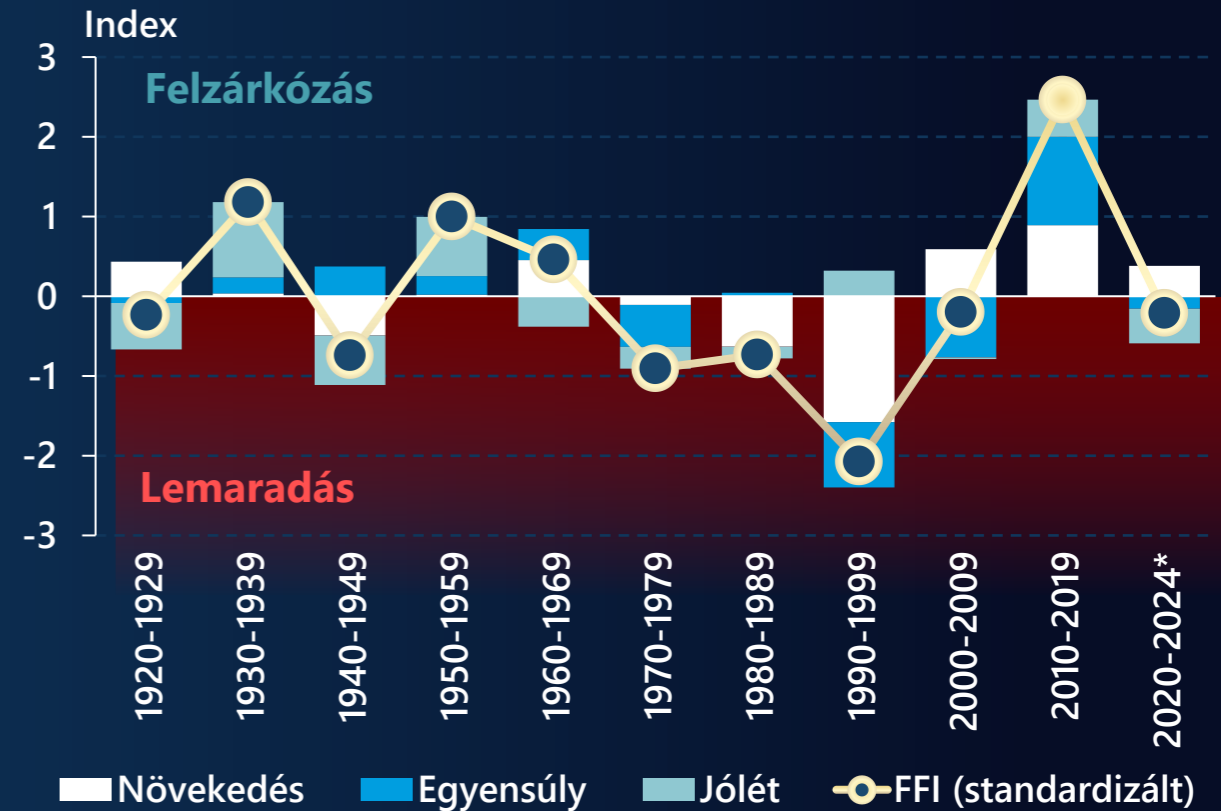
MEGJEGYZÉS: AZ 1991 ELŐTTI IDŐSZAKRA A MADDISON ADATBÁZIS, 1991-1994 KÖZÖTT AZ EURÓPAI BIZOTTSÁG BECSLÉSE, 1995-TŐL AZ EUROSTAT ADATAI ALAPJÁN. FORRÁS: MADDISON, AMECO, EUROSTAT ALAPJÁN MNB



Hazánk a trianoni békediktátumot követő viharos évszázad során

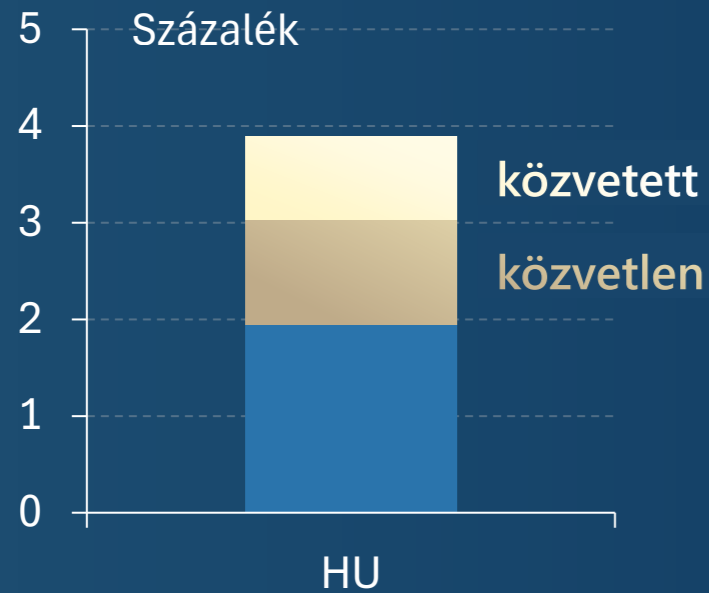
a 2010-es évtizedben először lépett egyszerre az egyensúly, a növekedés és a felzárkózás útjára

2010 és 2019 között Magyarország gazdaságtörténeti szempontból kivételes felzárkózási időszakot élt át

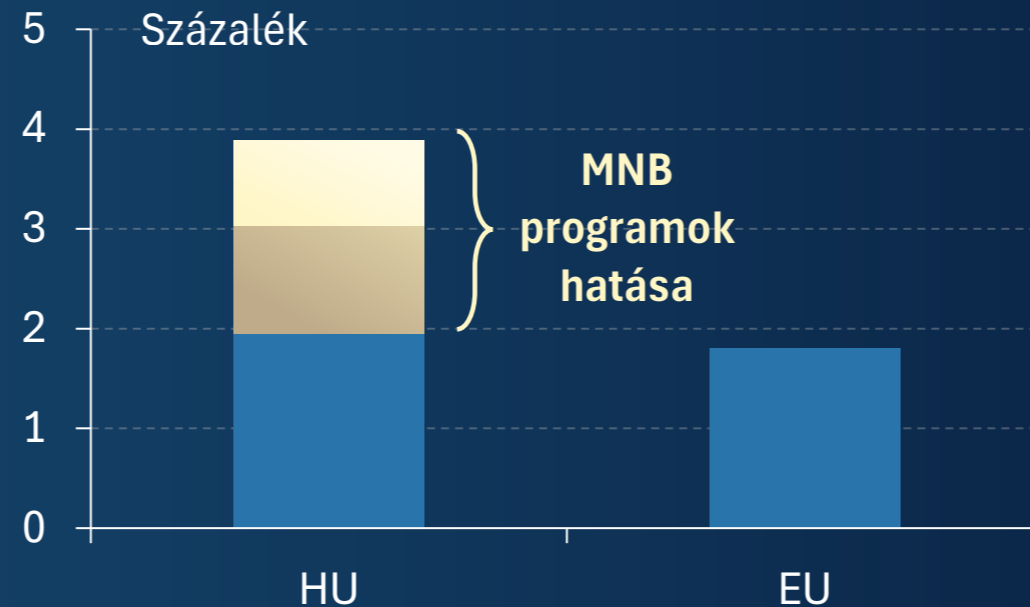


A REÁL GDP ÉVES ÁTLAGOS NÖVEKEDÉSE 2013-2019 KÖZÖTT

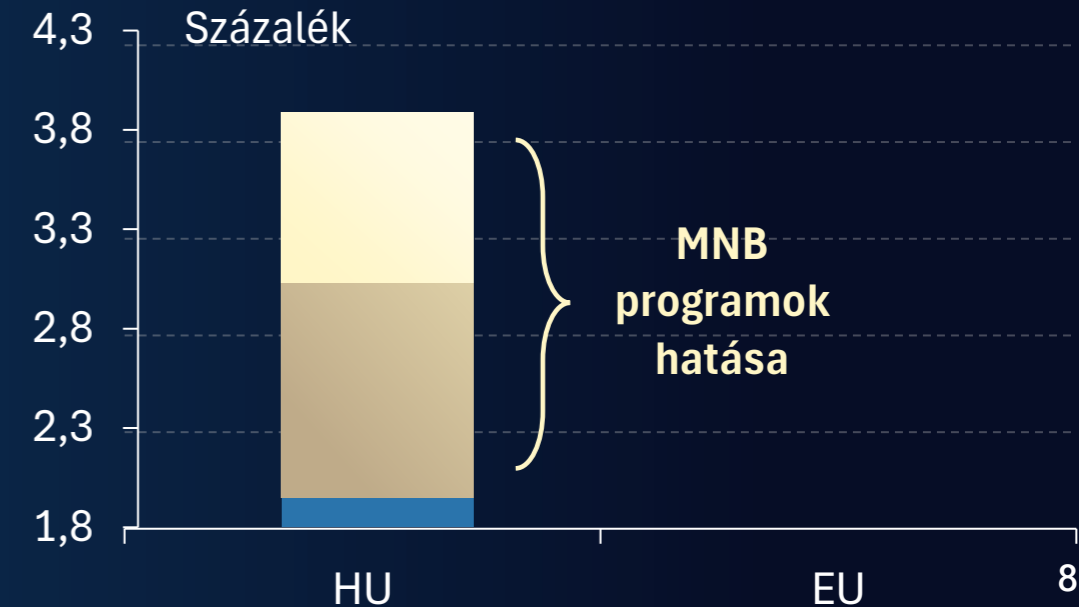
**MNB adta a 3,9%-os GDP
növekedés közel felét**



**Eközben 2,1 százalékponttal
nőttünk gyorsabban az EU-nál**

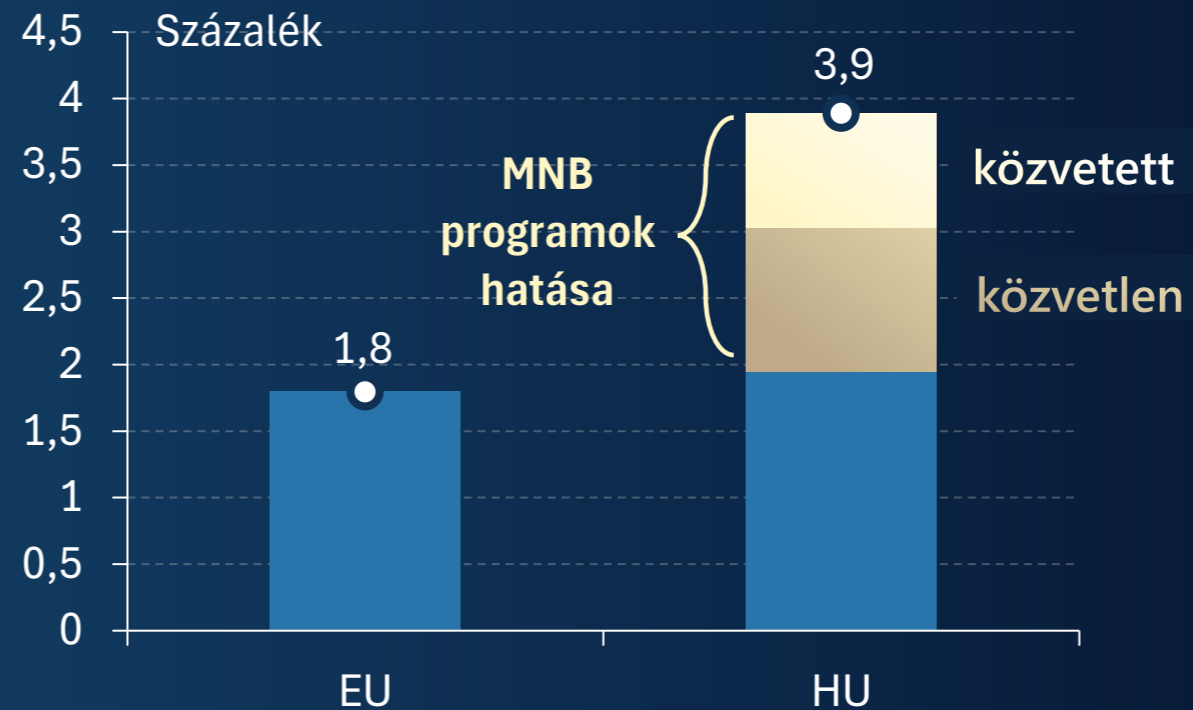


**Így, az MNB adta szinte
a teljes felzárkózást**



A jegybanki programok adták Magyarország **szinte teljes** **gazdasági felzárkózását** 2013-2019 között

Az MNB a 3,9 százalékos éves átlagos gazdasági növekedés mintegy feléhez járult hozzá.



A REÁL GDP ÉVES ÁTLAGOS NÖVEKEDÉSE 2013-2019 KÖZÖTT

2020 óta az MNB válságkezelő programjai további **+10% ponttal** növelték a GDP szintjét.

A 2013-2022 közötti felzárkózás forgatókönyve

Nemzetközi kapcsolatok

NHP Hajrá

Egészséges hitelezés

Piaci Hitelprogram

Diákszéf

Klímakockázati stresszteszt

Zöld termékkereső

Tőkepufferek

Modern készpénzlogisztika

Árstabilitás

Makroprudenciális követelmények

Prudenciális intézkedések

Zöld jegybank

Szanálási keretrendszer

Robosztus készpénz-infrastruktúra

Renminbi program

Adósságfék keretrendszer

Devizaswap-megállapodások

Aranytartalék

Bankjegyhamisítás elleni küzdelem

Pénzpiaci stabilitás

MKB szanálása

Digitalizáció

Családbarát munkahely

Zöldkötvény

Fogyasztóbarát biztosítás

Tőkepiaci fogyasztóvédelem

Devizapiac stabilizálása

BÉT és GIRO

qvik

Innovation hub

Értéktár program

Kamatcsökkentés

Dezinfláció

Regulatory sandbox

Stabil pénzügyi infrastruktúra

Önfinanszírozási program

MiFID II

Növekedési Hitelprogram

CLS tagság

Oktatási klub

Kockázatalapú felügyelés

Érmekibocsátás

Piacfelügyelés

Minősített Fogyasztóbarát Lakáshitel

Likviditási kockázatkezelés

Devizahitelek elszámolása

Biztonságos pénzforgalom

Inflációs célkövetés

Technikai segítségnyújtás

Azonnali Fizetési Rendszer

Hatékonyágnövelés

Versenyképesség

Tőkeerős bankrendszer

Kockázatelemzés

Nemzetközi munkacsoportok

IMF PRGT alap

Zöld tőkekövetelmény

Piacfejlesztés

Sberbank kivezetése

EMIR és CSDR

Chatbot

Digitális transzformációs ajánlás

Pénzmúzeum

Zöld ajánlások

Eurasia forum

Felügyeleti integráció

ICAAP-SREP implementáció

Forintosítás

Egyetemi együttműködés

Lámfalussy konferencia

Inflációs toleranciasáv

KELER szolgáltatásfejlesztés

Sérülékenységcsökkentés

Pénzmosás-megelőzés

Kiválósági ösztöndíj

Növekedési Kötvényprogram

Digitális jegybankpénz

Válságkezelés

Elektronikus pénzforgalom

KiberPajzs

Brókerbotrányok feltárása

Bankfúzió-felügyelés

Devizatartalék

MNB Tudásközpont

Államháztartási konszolidáció

Megújuló adatvagyon

Fogyasztóvédelem

Hitelportfólió-minőség megőrzése

Pénzügyi navigátor

Értékteremtő ingatlanfejlesztés

Képzőművészet támogatása

Átfogó felügyelet

Szolvencia 2 bevezetés

Tehetség program

GIRO fejlesztés

MNB Intézet

az új adórendszerrel

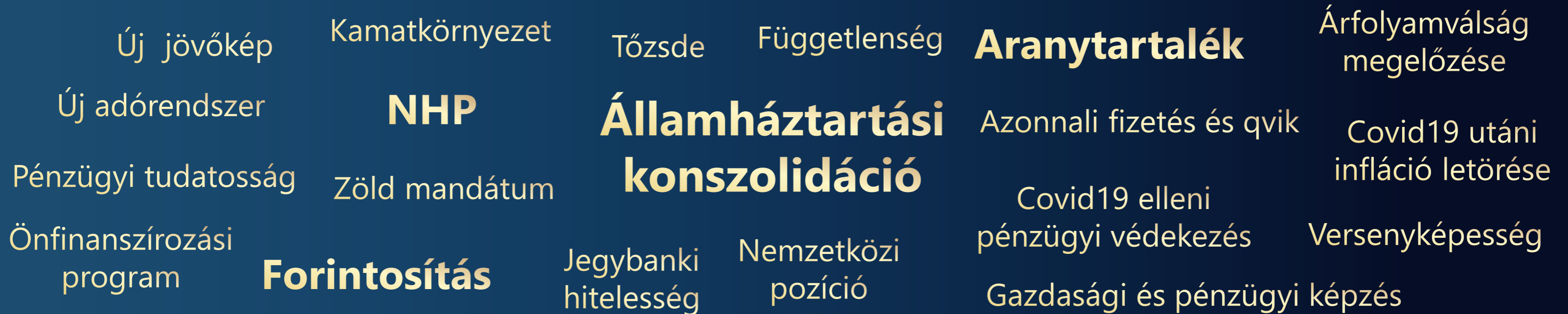
Fenntartható pénzügyek

10

Az MNB-programok Pareto-szerkezete, 2009-2025


	Programok	Eredmények
Államháztartási konszolidáció az új adórendszerrel	1%	50%
Növekedési Hitelprogram Svájci frank hitelek forintosítása 110 tonna aranytartalék	4%	64%
TOP20 program összesen	20%	80%

A 2013-2022 közötti felzárkózás top20 programja



Aranytartalék (110 tonna)

**Növekedési
Hitelprogram**



Forintosítás

Államháztartási konszolidáció

Új adórendszer

**Az MNB programok indították be
a felzárkózási fordulatot**

Programok

Stratégiai döntések
MNB programok
Pénzügyi források

MNB Pareto térkép 2013-2025

20%



80%

Eredmények

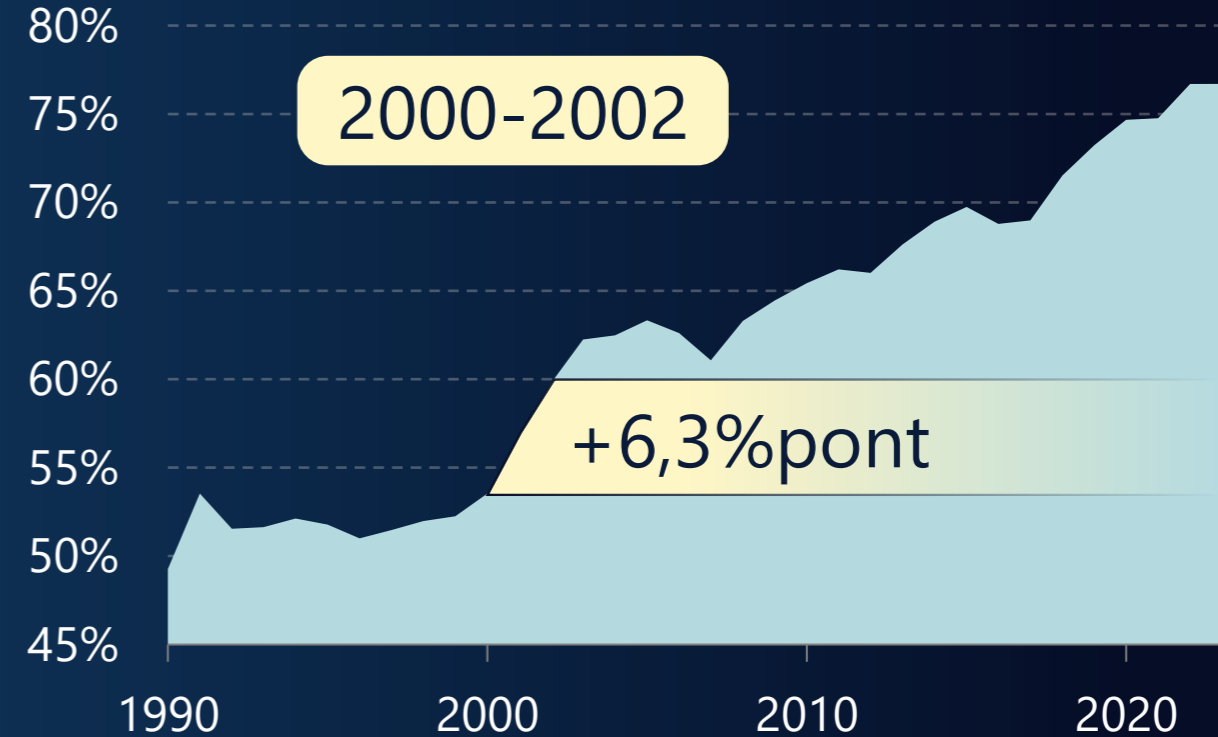

Hitelezési fordulat
Növekedési fordulat
Felzárkózási fordulat
Foglalkoztatási fordulat
Fenntartható államháztartás
Árstabilitás
Pénzügyi stabilitás
Kormány gazdaságpolitikájának támogatása
Zöld fordulat
Hiteles MNB

Előzmények - 1

2000-2002

Az 1990-2025 közötti időszak legdinamikusabb gazdasági felzárkózása

- 7%-os GDP növekedés víziója
- Széchenyi terv
- Otthonteremtési program



Előzmények - 2

2009-2012

1

Új jövőkép 2009/2030

KIHÍVÁS



Az EU 2. legalacsonyabb
foglalkoztatási rátája

MEGOLDÁS



1 millió új munkahely
2010-2020 között

HATÁS






Foglalkoztatási
fordulat

Államháztartási konszolidáció, 2010-2013 között




KIHÍVÁS

Hazánk legsebezhetőbb pontjai az 1990-es átmenet után:

-  magas költségvetési deficit
-  magas államadósság
-  rendszeresen fellépő ikerdeficit



MEGOLDÁS

Hatékony és fenntartható államháztartási fordulatot hajtottunk végre:

-  az adórendszer teljes átalakításával
-  a kiadások csökkentésével
-  kikerültünk az EDP alól

HATÁS

A 18 hónap alatt végrehajtott államháztartási konszolidáció:

-  elhárította a fenyegető pénzügyi válságot
-  lehetővé tette a későbbi programok elindítását

Új adórendszer bevezetése (2010-2013)

KIHÍVÁS

A 2010 előtti adórendszer:

- **nem képzett elegendő bevételt** a költségvetésnek
- **nem motivált** munkavállalásra, munkahelyteremtésre, tudás gyarapítására és gyermekvállalásra

MEGOLDÁS

% % **%** % %

Egykulcsos személyi jövedelemadó-rendszer bevezetése, párhuzamosan a forgalmi és fogyasztási adónemek erősítésével

HATÁS

Az új adórendszer megoldotta a gazdaság évtizedes gyengeségeit:

- Fenntartható módon beállította a 3% alatti költségvetési deficitet,
- motiválta a gazdasági szereplőket a munkavállalásra és új munkahelyteremtésre

NAGY GAZDASÁGTÖRTÉNETI DOBÁSOK

**A Magyar Nemzeti Bank
kiemelt programjai
2013-2025**

4

A gazdaságpolitikai fordulatot segítő kamatkörnyezet

KIHÍVÁS

- Csökkenő alapkamat 2012 augusztusától, de 7%-os induló szintről
- A gazdaságpolitikai fordulathoz **lényegesen alacsonyabb alapkamatra volt szükség**

MEGOLDÁS

- **Alapkamat fokozatos és fenntartható csökkentése**
- 3 kamatcsökkentési ciklus során összesen 0,9%-ra mérséklés

HATÁS

- **Hitelezési és növekedési** fordulat lehetősége
- Fenntarthatóvá vált a **foglalkoztatási** fordulat
- **Felzárkózási** fordulat, inflációs kockázatok nélkül

5

Növekedési Hitelprogram (2013-2017; 2019-2021)

KIHÍVÁS

A 2008-as pénzügyi és gazdasági válság nyomán tartósan csökkent a vállalati hitelállomány, a hazai KKV-k egy jelentős része nem jutott hitelhez

MEGOLDÁS

A 2013-ban elindított Növekedési Hitelprogram célzott módon biztosított kedvező forrást a KKV-k működéséhez és beruházásaihoz

HATÁS

Az NHP-nak köszönhetően sikerült elkerülni a „credit crunch”-ot és növekedési pályára állítani a kkv-hitelállományt, támogatva ezzel a gazdasági növekedést

Önfinanszírozási Program

KIHÍVÁS

- 2000-es években jelentős **külső eladósodás**
- A válságban magas **külső sérülékenység**

MEGOLDÁS

- **Monetáris politikai eszköztár** megújítása
- MNB, ÁKK és bankok **együttműködése**

HATÁS

- **Államadósság szerkezete javult**: a devizaarány 40-ről 25%-ra, a külföldi arány közel 60-ról 40% alá esett
- **Felminősítés**

Devizahitelek forintosítása

KIHÍVÁS

Még 2014-ben is mintegy 750 ezer deviza- és devizaalapú hitelszerződés, ami **1,7 milliós lakosságot húzott állandó pénzügyi bizonytalanságba**

MEGOLDÁS

A **lehető legjobb időpontban végrehajtott forintosítás**

- 9 milliárd euró devizatartalék a bankok rendelkezésére bocsátása
- MNB-Kormány-Bankszövetség közötti együttműködés

HATÁS

A mintegy 1,7 milliós népesség **elkerülte a törlesztőrészlet akár 50-70%-os emelkedését** 2015-ben

A jegybanki hitelesség helyreállítása

KIHÍVÁS



MEGOLDÁS



HATÁS

Jegybanki hitelesség erodálódása

- Az inflációs célkövetés bevezetése (2001) után többnyire cél feletti infláció

Jegybanki programok és innovatív megoldások

- Gazdasági növekedés beindítása
- 3% körüli inflációs szint

Tartós árstabilitás

- 2017 és 2020 között 48 hónapból 44 hónapon át az infláció a jegybanki célsávban maradt

9

Magyarország aranytartalékának 110 tonnára növelése

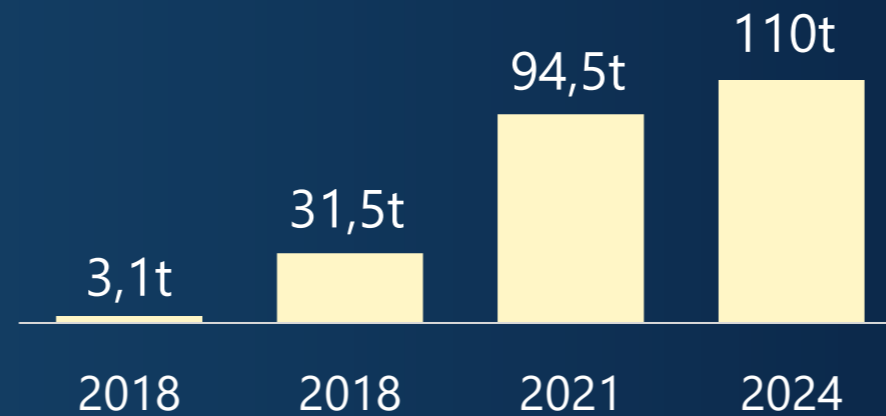
KIHÍVÁS

A korábbi MNB vezetés az aranytartalékot kevésbé kezelte kiemelten:

- Jelentős részét eladták
- Mindössze 3,1 tonna maradt az MNB tulajdonában
- Ezt külföldön tárolták

MEGOLDÁS

Az aranytartalék a jövő pénzügyi rendszer egyik alapja, ezért hazahoztuk és bővítettük:



HATÁS

Ennek következtében 2024-re:

- 110 tonnára nőtt a magyar aranytartalék
- az értéke 2025-re meghaladta a 9,5 milliárd eurót
- az egy főre eső arany a térségben az egyik legmagasabb

Covid 19 elleni sikeres védekezés

KIHÍVÁS

- Lezárások, külső környezet romlása
- Recesszió, vállalkozások és munkahelyek megszűnése fenyegetett
- **Negatív spirál kialakulásának lehetősége**

MEGOLDÁS

- Az MNB gyors és célzott programokat vezetett be
- NHP, NKP, állampapír-vásárlás, hitelnyújtás a bankrendszernek
- **Az MNB 11 ezer milliárd forintot juttatott a gazdaságba**

HATÁS

- Pénzügyi és árstabilitás megőrzése
- **A programok 10%-kal növelték a GDP szintjét**
- Így a növekedés példátlanul gyorsan helyreállt

11

A Covid-19 miatt felfutó infláció elleni küzdelem pontos időzítése

KIHÍVÁS

A Covid-19 következményei

- Inflációs nyomás a termelési és kereskedelmi láncok töredezettsége és a gazdaságpolitikai válaszok következtében

MEGOLDÁS

2021 közepén a **leggyorsabb jegybanki reakció** az EU-n belül



- Az infláció elleni határozott fellépés a megkezdődő helyreállítást már nem veszélyeztette

HATÁS




- **A csúcsot követően éven belül ismét a toleranciasávba mérséklődő infláció**
- Inflációs várakozások megfékezése

Az MNB tőzsdefejlesztési programjai





KIHÍVÁS

-  A **külföldi tulajdon** mellett kis fókusz a hazai ökoszisztéma fejlesztésén
-  A „**Blue chip**” **szint** növelésén kívül nem tudta bevonni a dinamikus gazdasági szereplőket

MEGOLDÁS

-  A **BÉT megvásárlása**
-  A BÉT új programjai
-  Az MNB Növekedési Kötvény Programja

HATÁS

-  38 új részvénykibocsátó
-  **Részvénypiac háromszorozódott**
-  Vállalati kötvénypiac hétszereződött
-  Tőkepiaci ökoszisztéma megerősödött

Az MNB nemzetközi pozíciójának megerősítése és a „kicsi, de innovatív” jegybanki kép felépítése

KIHÍVÁS

Az MNB nemzetközi pozícióját, hírnevét és hitelességét jelentősen mérsékelte:

- a 2002 utáni hibás gazdaságpolitika
- 2008-as válság nyomán az IMF program

MEGOLDÁS

- **Jegybanki programok**
- Pénzügyi innovációk
- Nemzetközi megállapodások
- A jegybanki hitelesség visszaépítése
- Széleskörű tudásmegosztás
- Geopolitikai megközelítés
- Zöld mandátum és konferenciák

HATÁS

A jegybanki hitelesség helyreállítása

Az átalakuló világrend közepette is az MNB egyszerre megbecsült tagja a nyugati és az ázsiai jegybanki közösségnek

Zöld mandátum – zöld jegybank (2019-2025)

KIHÍVÁS

- **Klímaváltozás** hatásai egyre erősebbek
- Alacsony környezeti tudatosság
- Minimális a fenntarthatóságot szolgáló finanszírozás

MEGOLDÁS

Fenntarthatóság stratégiai szintre emelése

- Zöld Program (2019)
- Zöld mandátum, zöld jegybanki eszköztár-stratégia (2021)
- MNB példamutatás a saját működés terén

HATÁS

MNB a világ zöld jegybankjainak élmezőnyében

- Fenntarthatósági szempontok beépülése a pénzügyi intézmények működésébe
- 1100 milliárd Ft felett a zöld hitelek, létrejött a zöldkötvények és zöld jelzáloglevelek piaca

Pénzügyi tudatosság erősítése (2010-2025)

KIHÍVÁS

- Komplex termékek, információs aszimmetria
- Helytelen fogyasztói döntésekből adódó egyéni és társadalmi károk
- A pénzügyi ismeretek alkalmazásában maradunk el leginkább a nemzetközi átlagtól

MEGOLDÁS

- Felnőtt lakosság célzott elérése – MNB **Pénzügyi Navigátor** Program
- Iskolai pénzügyi edukáció erősítése – **Pénziránytű Alapítvány**
- Magyar **Pénzmúzeum** és Látogatóközpont

HATÁS

- 2023-ban 39 ország közül hazánk a 4. lett a lakosság pénzügyi tudása terén (OECD kutatás)
- 3,4 millió ingyenes tankönyv, 600+ pénzügyi nevelésben elkötelezett iskola
- 2022 óta 300 ezer+ látogató a Pénzmúzeumban

16

A versenyképesség erősítése és központi témává emelése (2013-2025)

KIHÍVÁS

A versenyképességi és strukturális szemlélet hiánya:

- Hiányzik a 2010 előtti gazdaságpolitikai döntéshozatalból
- A versenyképesség csak szűk, vállalati szintű értelmezése

MEGOLDÁS

A versenyképesség fókuszba állítása elemzésekkel, méréssel és javaslatokkal:

- Az MNB mélyelemzésekkel és programokkal (330 pont, 144 pont, 50 pont) segítette a kormány versenyképességi munkáját
- Átfogó, nemzetközileg is unikális versenyképességi mérőrendszer kialakítása

HATÁS

Felértékelődött a versenyképességi politika hazánkban is:

- A hazai szakmai- és közgondolkodás szerves részévé vált a versenyképesség
- Az MNB 330 pontos programja közel 50 százalékos mértékben megvalósult
- A 2024-es magyar EU-s elnökség egyik fő témája és célkitűzése a versenyképesség

A közgazdasági és pénzügyi képzés erősítése a teljes felsőoktatási rendszerben

KIHÍVÁS

Gazdaságpolitikai célok megvalósítása

- közgazdászképzés,
- pénzügyi kultúra és tudatosság rendszerének megújítása a felsőoktatásban

MEGOLDÁS

MNB Egyetemi együttműködési hálózat létrehozása

- Felsőoktatási intézményi programok,
- MNB Kiválósági Ösztöndíjprogram,
- Jegybankspecifikus képzés létrehozása, utánpótlásképzés (MNB Intézet)

HATÁS

- **27** felsőfokú intézmény az MNB egyetemi együttműködési hálózatban
- **4** kiemelt partneregyetemi együttműködés
- **8** év alatt **5000** Kiválósági ösztöndíj
- METU NGG szak hazai és nemzetközi sikerei

Azonnali fizetési rendszer / qvik

KIHÍVÁS

Verseny hiánya, magas díjak és lassú folyamatok a pénzforgalmi szolgáltatásoknál

- Alacsony az elektronikus használat
- Nemzetközi kártyatársaságok uralják a piacot

MEGOLDÁS

2020-ban elindult az **Azonnali Fizetési Rendszer**

2024-ben elindult a **qvik-fizetés**: szuverén, modern mobilfizetési megoldás a hazai igényeknek megfelelően (QR-kód, fizetési kérelem)




HATÁS

Gyorsuló pénzforgalom, csökkenő díjak, új pénzforgalmi lehetőségek




- Erősödő verseny a pénzforgalmi piacon a globális, innovatív szereplőkkel szemben is
- Versenyképes hazai fizetési megoldás minden helyzetben

Árfolyamválság megelőzése, 2022. október




KIHÍVÁS

-  2022 őszére hazánkat az EU legsebezhetőbb országaként tartották számon a piacon
-  Az EU 2. legsúlyosabb ikerdeficitje
-  Az EU legmagasabb inflációja

MEGOLDÁS

-  2022. október 14-én erőteljes monetáris politikai válaszlépés
-  500 bázispontos kamatemelés
-  Energiaszámla euro igényének biztosítása devizatartalékból

HATÁS

-  A forint jelentősen gyengülhetett volna
-  Az árfolyamválság kockázata elhárult
-  Elkerültük a pénzügyi, gazdasági és társadalmi következményeket is

A jegybanki függetlenség megőrzése, 2021-2025

KIHÍVÁS



A visszatérő infláció és a lassuló gazdasági növekedés kiélezte a kormányok és a jegybankok közti ellentéteket



A jegybanki függetlenséget világszerte támadások érték

MEGOLDÁS



Az MNB élt minden törvényi eszközével



Megvédte a jegybanki függetlenséget: függetlenség nélkül nincs hitelesség, hitelesség nélkül nincs stabilitás

HATÁS



A 2020-as évtized első felében végig fennmaradt az MNB hitelessége



Erőteljes dezinfláció

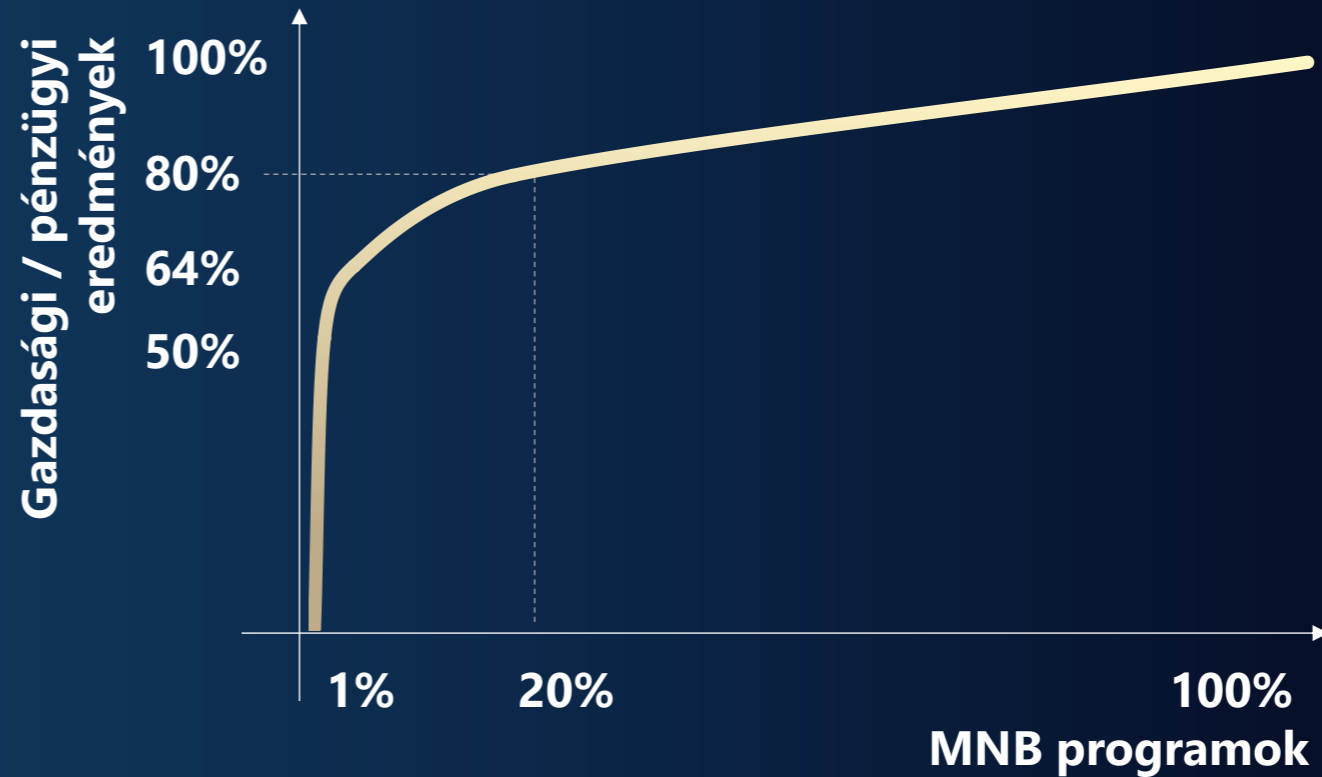


Pénzügyi stabilitás megőrzése

Az MNB-programok Pareto-szerkezete, 2009-2025

	Programok	Eredmények
Államháztartási konszolidáció az új adórendszerrel	1%	50%
Növekedési Hitelprogram Svájci frank hitelek forintosítása 110 tonna aranytartalék	4%	64%
TOP20 program összesen	20%	80%

Az MNB-programok Pareto hatásai



A „reneszánsz” jegybank hatásai

Ikonikus épületek
felújítása és építése

Nemzetközi
konferenciák

100 éves születésnap
ünneplése

Egyetemi
támogatások

Budapesti
Metropolitan
Egyetem

Értéktár program

Pénziránytű

MNB székház teljes
rekonstrukció

Pallas Athénéé
alapítványok

Kortárs képzőművészeti
program és gyűjtemény

Pénzmúzeum

MNB intézet

Könyvkiadás

Pallas Athéné Alapítványok - 10 éve az értékteremtés útján

Buda Palota

Ybl Budai Kreatív Ház

Bölcs Vár

120 megjelent könyv

300 támogatott az MNB Tehetségprogramban

BC4LS

NJE

BUDAPEST

PAKK

Úri utca 72

Sapientia

IKONIKUS ÉPÜLETEI

22 nemzetközi

partnerintézmény

Bálványos

BCE

Széchenyi István

Egyetem

Columbia

London School

1000 publikált cikk
és tanulmány

NUS

Vajdasági

of Economics

Selye János

TUDOMÁNYOS ÉLET

METU

Beregszász

Babes-Bolyai


5 posztgraduális program

850 rendezvény

Partium

PTE

370 hallgató



Pallas Athéné Kiválósági Ösztöndíj

TEHETSÉGGONDOZÁS

1800 oktatási, tudományos
pályázat **19 mrd** forint értékben

Tiszaroffi ösztöndíjprogram

Ludwig Múzeum támogatása

BME gyerekegyetem

26 kortárs kiállítás

KULTÚRA

40 000 tárlatlátogató

PABooks

BME rezidenciaprogramja





Matolcsy György

CSIZMADIA NORBERT

CSIZMADIA NORBERT

Magyar Nemzeti Bank
EGY ÚJ KOR HAJNALÁN –
PÉNZ A XXI. SZÁZADBAN

Magyar Nemzeti Bank
AZONNALI
FIZETÉS

Magyar Nemzeti Bank

100 év Magyarország
gazdaságpolitikája
Popovics Sándor kora és a
Magyar Nemzeti Bank alapítása

Magyar Nemzeti Bank

STABILITÁS ÉS BIZALOM
A magyar pénzügyi felügyelés története

EDITED BY
GERGELY BAKSAY, GYÖRGY MATOLCSY AND BARNABÁS VIRÁG
Sustainable
GDP
GLOBAL DISCUSSION
PAPER

EGYENSÚLY
ÉS
NÖVEKEDÉS

GEOPILLANAT

GEOFÚZIÓ

1920 2020

TÍZSER TÍZ ÉV SZÁMOKBAN
MAGYARORSZÁG ELMÚLT 100 ÉVÉNEK
GAZDASÁGTÖRTÉNETE
MAGYAR NEMZETI BANK

XII

12 ÉV A STABILITÁS
SZOLGÁLTATÁBAN

100 jegybanki sikertörténet
2013 és 2025 között

2020

Átváltás
korszakban:
Az új fizetés

BANKOK A TÖRTENELEMBEN:
INNOVÁCIÓK ÉS VÁLSÁGOK

2018

FÜGGETLENSÉG,
HITELESÉG,
STABILITÁS

MATOLCSY GYÖRGY

OLVASÓ
NAPLÓ

Magyar Nemzeti Bank

VÁLOGATOTT ÍRÁSOK
2002–2009


GYÖRGY MATOLCSY
THE GREEN
BOOKLET
OF SUSTAINABILITY



A holistic guide to achieve a sustainable
path for society & economics

A MAGYAR NEMZETI BANK
TÖRTÉNETE
IV.
EGY MODERN ÉS ISMÉT FÜGGETLEN
JEGYBANK MEGTEREMTÉSE
1990–2024

FENNTARTHATÓ
EGYENSÚLY ÉS FELZÁRKÓZÁS
144 PONTJA



MNB VITAIKAT

NEW
SUSTAINABLE
ECONOMICS

Global discussion paper



2022

Magyar Nemzeti Bank

MATOLCSY GYÖRGY



MAGYAR JÖVŐKÉP
ÉS
STRATÉGIA
2010–2030

MNB ESSZÉKÖTET

1970-ES ÉVEK GAZDASÁGI FOLYAMATAIRÓL



FORINT

75

75 ÉVES A FORINT
75 ÉV – 75 TÖRTÉNET

MAGYAR NEMZETI BANK

Magyar Nemzeti Bank, 2024

A JÖVŐ FENNTARTHATÓ
KÖZGAZDASÁGTANA

2019

Élethajrából újra éllovas

MÁSODIK, ÁTDOLGOZOTT KIADÁS

A MAGYAR ÚT
CÉLZOTT JEGYBANKI
POLITIKA



FENNTARTHATÓ FELZÁRKÓZÁS
EURÓVAL

JEGYBANKI
GYAKORLAT

On the Edge
of Times

2025

**MNB
Székház**




**MNB Felügyelet
és Pénzmúzeum**



**MNB Budai
székház**



**MNB
Bölcs Vár**



**PRO
ARCHITECTURA
DÍJ**





Lámfalussy és Popovics díjak



Wekerle díjak



Zöld pénzügyek díjak

MNB
ARTS &
CULTURE

Értéktár
és kortárs
gyűjtemény


Velence



Budapest




Dubai



Isztanbul



Díjnyertes
Gazdaság-
történelmi
filmek

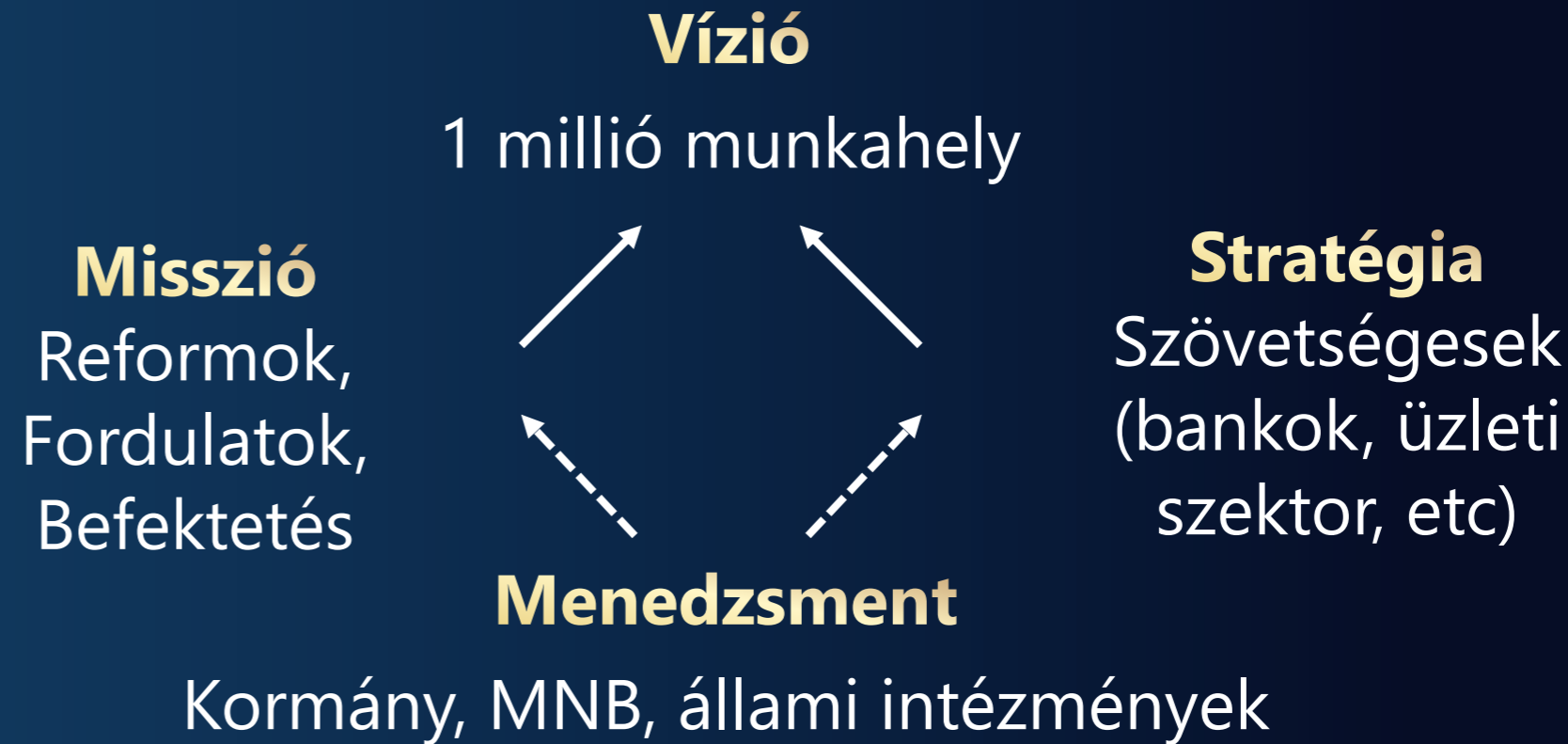


Mi Magyarország sikerének kulcsa?

Az összegzés összegzése

A gazdasági siker win-win képlete

2009-2025 / 2021



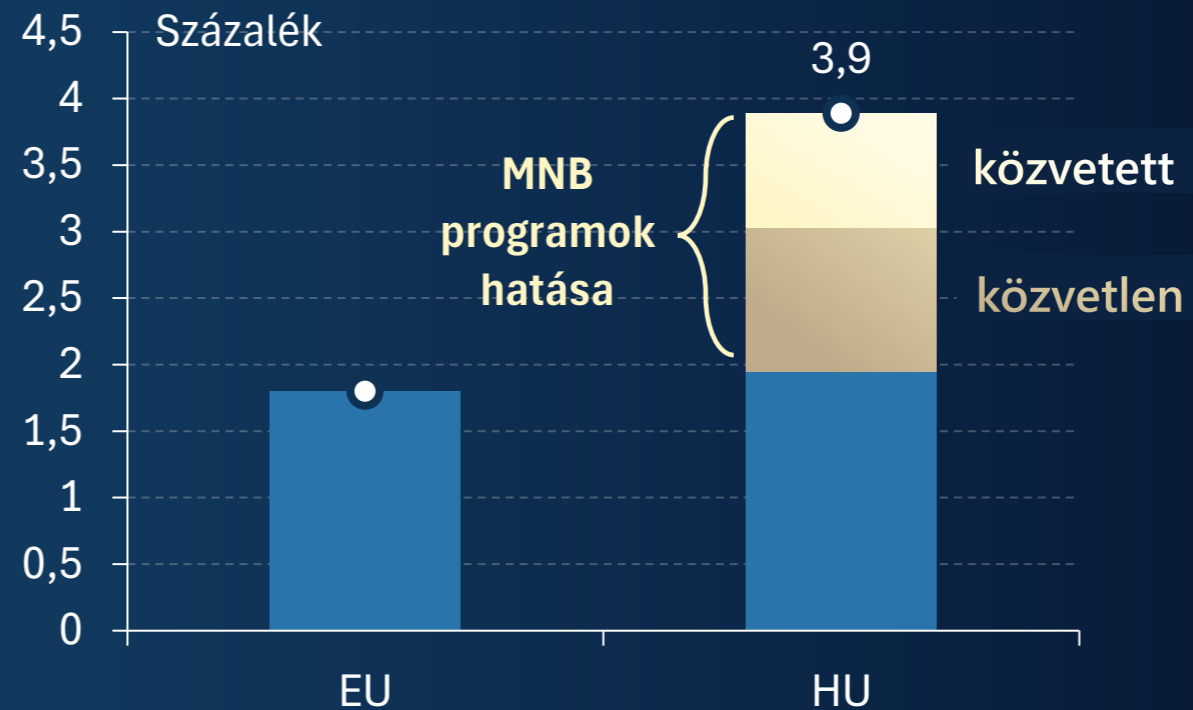
Mit eredményeztek az MNB programjai 2013-2025 között?

„ami egyszer már létezett, az újra lehetséges”

Prof. Dr. Horváth János

A jegybanki programok adták Magyarország **szinte teljes** **gazdasági felzárkózását** 2013-2019 között

Az MNB a 3,9 százalékos éves átlagos gazdasági növekedés mintegy feléhez járult hozzá.



A REÁL GDP ÉVES ÁTLAGOS NÖVEKEDÉSE 2013-2019 KÖZÖTT



2020 óta az
MNB válságkezelő
programjai további

+10% ponttal

növelték a GDP
szintjét.



Matolcsy György
a Magyar Nemzeti Bank elnöke

**Köszönöm mindezt a teljes jegybanki
közösségnek és mindenkinek,
aki támogatta munkánkat!**

2025. február 27.