

**Matolcsy György**

a Magyar Nemzeti Bank elnöke

# VALAHOL MEGINT UTAT TÉVESZTETTÜNK...

Gazdaságpolitikai úttévesztés  
2021-től Magyarországon



MKT Vándorgyűlés 2024, Nyíregyháza

„EGYIK MEGÁLLÓ SEM LESZ JÓ  
ANNAK, AKI ROSSZ VONATRA  
SZÁLL...”

”


Bernard Malamud (*Dubin's Lives*, 1979)

# EGY KICSI KÜLÖNBSÉG...



Magyar Jövőkép  
és Stratégia


2030



2023. szeptember

Hungarian Vision  
and Strategy

2030/40



2024. május

A 2010-2019  
KÖZÖTTI ÉVTIZEDET  
**MAGYARORSZÁG**  
**MEGNYERTE**

# GAZDASÁGPOLITIKAI FORDULATOK

## KRITIKUS TÖMEGÉRE VOLT SZÜKSÉG 2010-BEN



A 2010-BEN  
SZÜKSÉGESSÉ VÁLT  
**GAZDASÁGPOLITIKAI  
FORDULATOK JELENTŐS  
RÉSZÉT ELÉRTÜK**  
2010-2019 KÖZÖTT

SZÉLL KÁLMÁN TERVEK (2010-2013)

KELETI NYITÁS (2010-)



MUNKAHELYVÉDELMI AKCIÓTERV (2013-)

PBOC-MNB SWAP LINE (2013-)

KÖLTSÉGVETÉSI KONSZOLIDÁCIÓ (2010-2013)

ÚJ ÁLLAMPAPÍRPIACI STRATÉGIA (2012-)

1 MILLIÓ ÚJ MUNKAHELY GAZDASÁGPOLITIKAI PROGRAM (2010-)

ADÓREFORM (2010-2013)

NHP (2013-2021)

EGYENSÚLY ÉS NÖVEKEDÉS ÉVTIZEDE (2010-2019)



CÉLZOTT GAZDASÁGPOLITIKAI PROGRAMOK

RENMINBI PROGRAMOK (2013-2020)

DEVIZAHITELEK **FORINTOSÍTÁSA** (2014)

NÖVEKEDÉSI **KÖTVÉNYPROGRAM** (2019-2021)

JEGYBANKI FORDULAT (2013-)

**BRÓKERVÁLSÁG** KIVÉDÉSE (2015)

MNB **ZÖLD MANDÁTUM** ÉS ZÖLD PROGRAMOK (2019-)

**ARANYTARTALÉK** HARMINC SZOROSÁRA EMELÉSE (2018-)

**ÖNFINANSZÍROZÁSI** PROGRAM (2014-2016)

MNB **VERSENYKÉPESSÉGI** PROGRAMOK (2016-22)

**SZÉLL KÁLMÁN** TERVEK (2010-2013)

KELETI NYITÁS (2010-)



MUNKAHELYVÉDELMI AKCIÓTERV (2013-)

**PBOC-MNB** SWAP LINE (2013-)

KÖLTSÉGVETÉSI KONSZOLIDÁCIÓ (2010-2013)

ÚJ **ÁLLAMPAPÍRPIACI** STRATÉGIA (2012-)

**1 MILLIÓ ÚJ MUNKAHELY** GAZDASÁGPOLITIKAI PROGRAM (2010-)

**EGYENSÚLY ÉS NÖVEKEDÉS** ÉVTIZEDE (2010-2019)

**ADÓREFORM** (2010-2013)

**NHP** (2013-2021)



## **CÉLZOTT** GAZDASÁGPOLITIKAI PROGRAMOK

**RENMINBI** PROGRAMOK (2013-2020)

DEVIZAHITELEK **FORINTOSÍTÁSA** (2014)

NÖVEKEDÉSI **KÖTVÉNYPROGRAM** (2019-2021)

**BRÓKERVÁLSÁG** KIVÉDÉSE (2015)

MNB **ZÖLD MANDÁTUM** ÉS ZÖLD PROGRAMOK (2019-)

**ÖNFINANSZÍROZÁSI** PROGRAM (2014-2016)

**ARANYTARTALÉK** HARMINC SZOROSÁRA EMELÉSE (2018-)



SZÉLL KÁLMÁN TERVEK (2010-2013)

PBOC-MNB SWAP LINE (2013-)



**KÖLTSÉGVETÉSI** KONSZOLIDÁCIÓ (2010-2013)

KELETI NYITÁS (2010-)

MUNKAHELYVÉDELMI AKCIÓTERV (2013-)

ÚJ **ÁLLAMPAPÍRPIACI** STRATÉGIA (2012-)

ADÓREFORM (2010-2013)

1 MILLIÓ ÚJ MUNKAHELY GAZDASÁGPOLITIKAI PROGRAM (2010-)

**NHP** (2013-2021)

**EGYENSÚLY ÉS NÖVEKEDÉS** ÉVTIZEDE (2010-2019)



## CÉLZOTT GAZDASÁGPOLITIKAI PROGRAMOK

RENMINBI PROGRAMOK (2013-2020)

DEVIZAHITELEK **FORINTOSÍTÁSA** (2014)

**BRÓKERVÁLSÁG** KIVÉDÉSE (2015)

NÖVEKEDÉSI **KÖTVÉNYPROGRAM** (2019-2021)

**ÖNFINANSZÍROZÁSI** PROGRAM (2014-2016)

**JEGYBANKI** FORDULAT (2013-)

**ARANYTARTALÉK** HARMINCSZOROSÁRA EMELÉSE (2018-)

MNB **ZÖLD MANDÁTUM** ÉS ZÖLD PROGRAMOK (2019-)

# DÖNTÉSEK, AMELYEK A 2010-ES ÉVTIZED EREDMÉNYEINEK LEGALÁBB A FELÉT HOZTÁK




# 2020 UTÁN GAZDASÁGPOLITIKAI ÚTTÉVESZTÉS BEN VAGYUNK,

ÍGY VESZÉLYBE KERÜLTEK  
A 2010-2019-ES ÉVTIZED EREDMÉNYEI  
ÉS A 2030-RA KITŰZÖTT CÉLOK ELÉRÉSE

# MAGYARORSZÁGNAK KÉT VESZÉLYES ELLENFELE VAN A 2020-AS ÉVTIZEDBEN

Magas és költséges  
**ELADÓSODÁS**

A 70% feletti államadósság-ráta  
**1,9 százalékponttal csökkenti**  
a gazdasági növekedést.\*



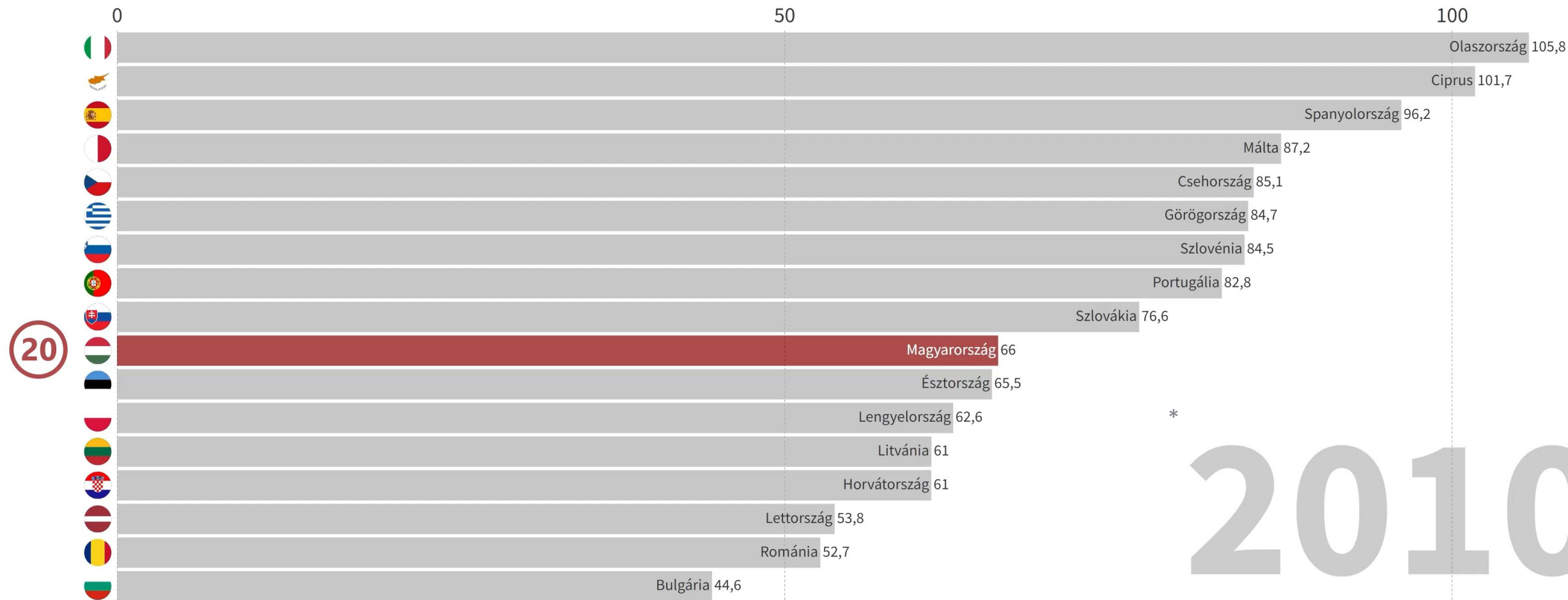
Magas és makacs  
**INFLÁCIÓ**

A 10% feletti infláció  
**0,8 százalékponttal csökkenti**  
a gazdasági növekedést.\*

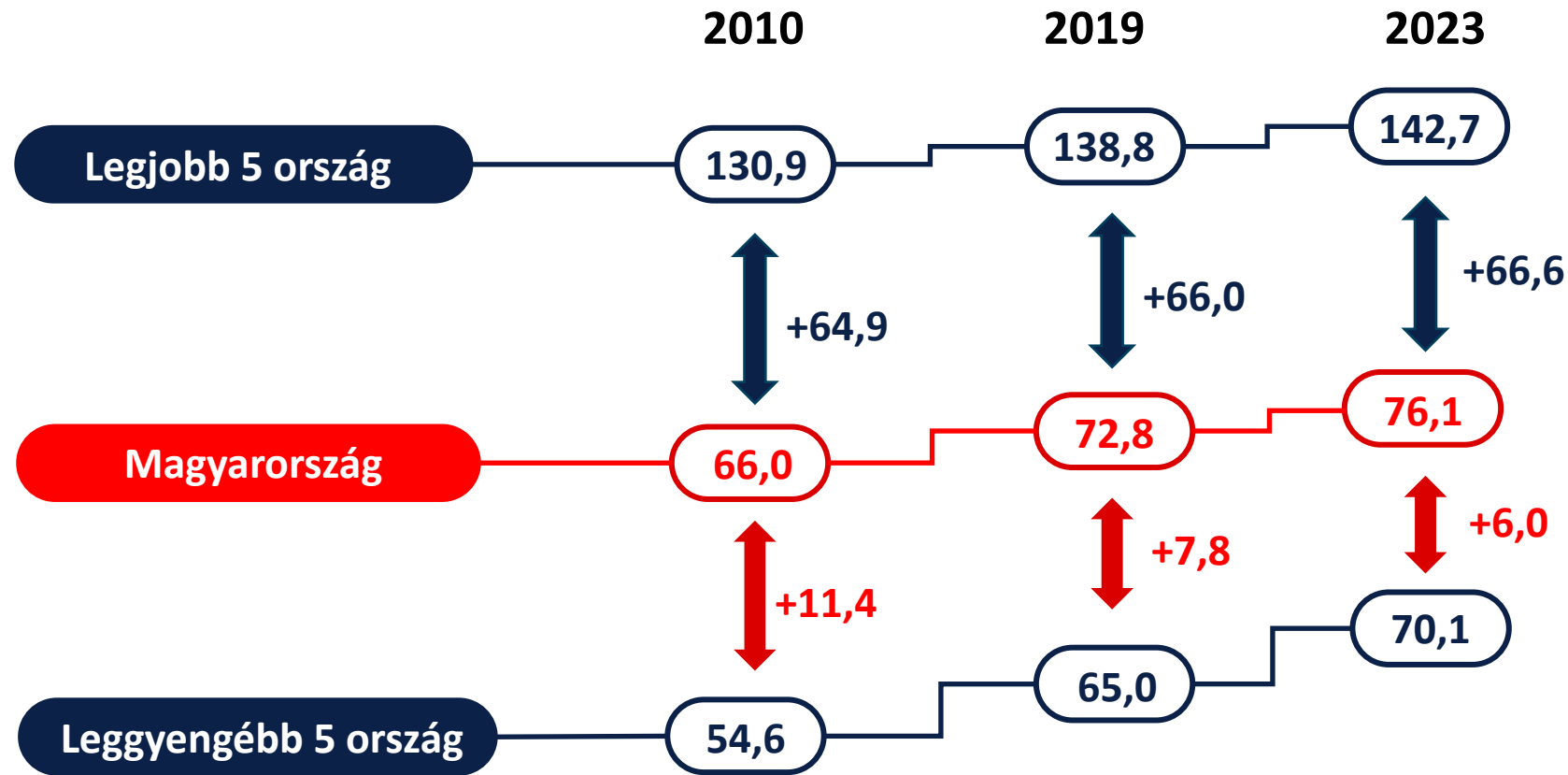
\*1960-2023 éves adatok alapján,  
a rendszerváltás válsága nélkül

A 2021-TŐL TARTÓ  
**HIBÁS GAZDASÁG-  
POLITIKAI FORDULAT**  
KÖVETKEZMÉNYEI

# AZ ELMÚLT ÉVEKBEN HAZÁNK KONVERGENCIÁJA ELMARADT A RÉGIÓS ORSZÁGOKÉTÓL



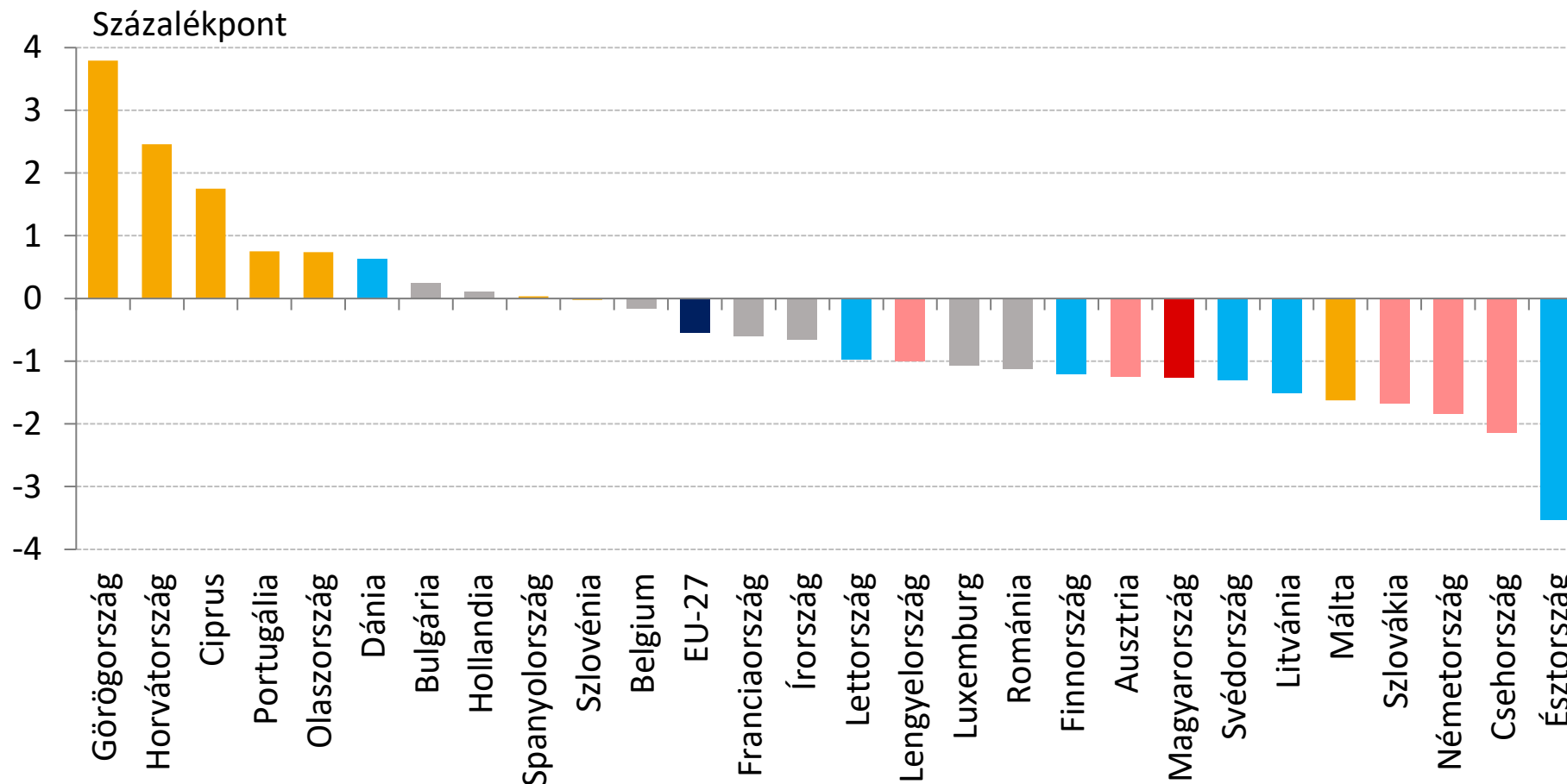
# MAGYARORSZÁG FELZÁRKÓZÁSA LELASSULT 2019 UTÁN, MÍG A FEJLETLENEBB ORSZÁGOKHOZ KÉPEST CSÖKKENT A KÜLÖNBSÉG



## AZ EURÓPAI UNIÓHOZ VISZONYÍTOTT RELATÍV FEJLETTSÉG ALAKULÁSA

Megjegyzés | Egy főre jutó folyó áras, vásárlóerő-paritáson (PPS) számolt GDP alakulása az adott időszakokban. EU átlag = 100. Forrás | Eurostat, MNB

# A MEGVÁLTOZOTT GAZDASÁGI KÖRNYEZETBEN KÖZÉP-EURÓPA SÜLLYEDŐBEN, DÉL-EURÓPA EMELKEDŐBEN



**Dél-Európa:**  
**+1,1 százalékpont**



**Közép-Európa:**  
**-1,5 százalékpont**



**Észak-Európa:**  
**-1,3 százalékpont**



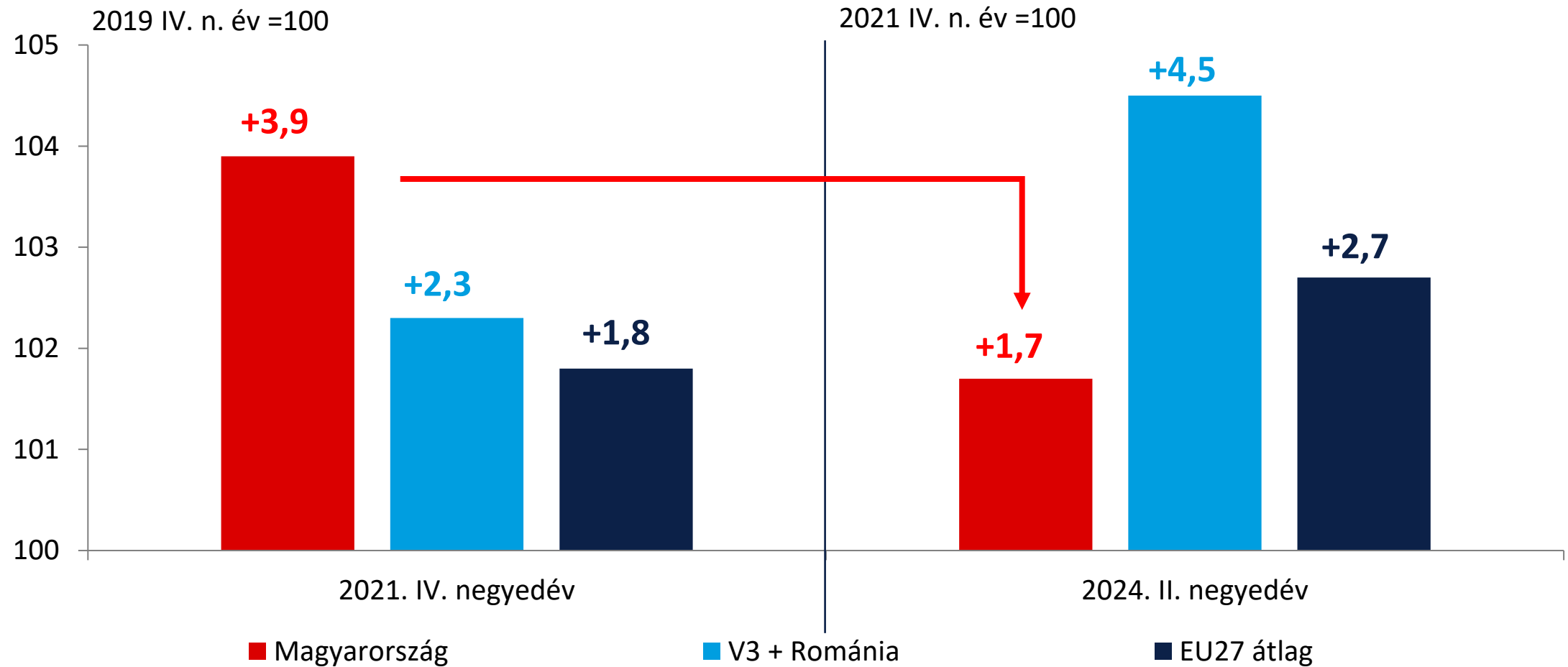
AZ ÁTLAGOS NÖVEKEDÉSI DINAMIKA KÜLÖNBSÉGE A 2010-19-ES IDŐSZAK ÉS 2020-24 I. FÉLÉVE KÖZÖTT

Megjegyzés | A 2010-es évek és a 2020-as évek átlagos GDP volumen növekedésének különbsége százalékpontban.

Forrás | Eurostat



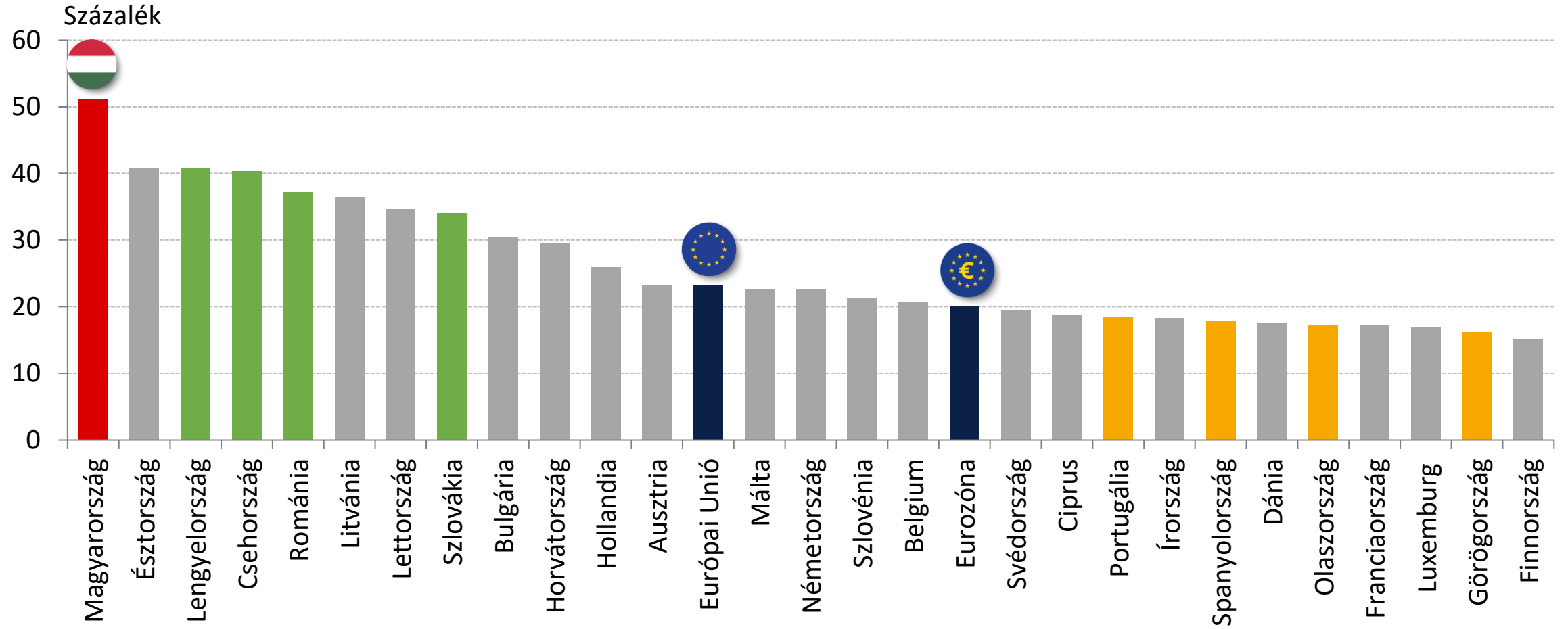
# A COVID UTÁNI GAZDASÁGI HELYREÁLLÁS 2021 UTÁN TÖRT MEG



A GDP NÖVEKEDÉS KUMULÁLT ALAKULÁSA

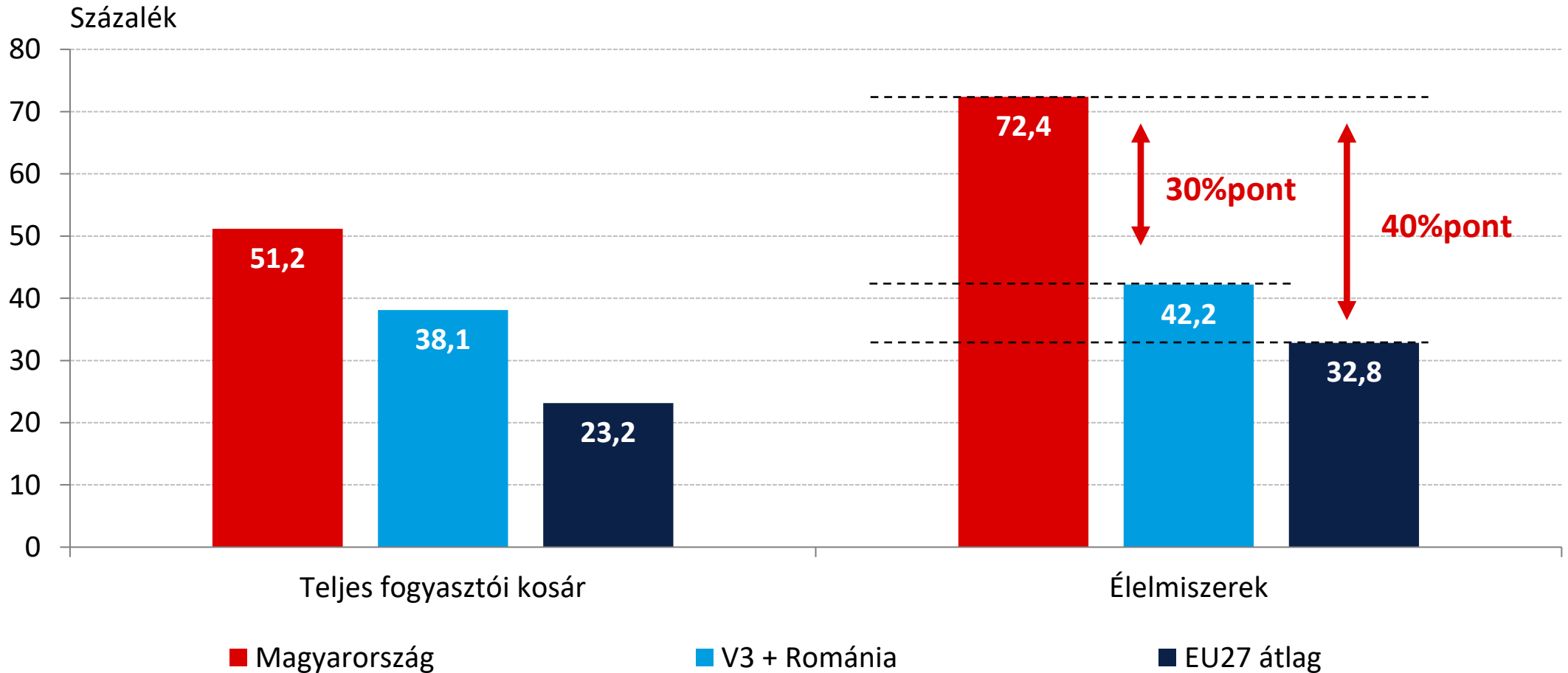
Forrás | Eurostat

# A GLOBÁLIS INFLÁCIÓS SOKK MAGYARORSZÁGOT SÚJTOTTA LEGINKÁBB



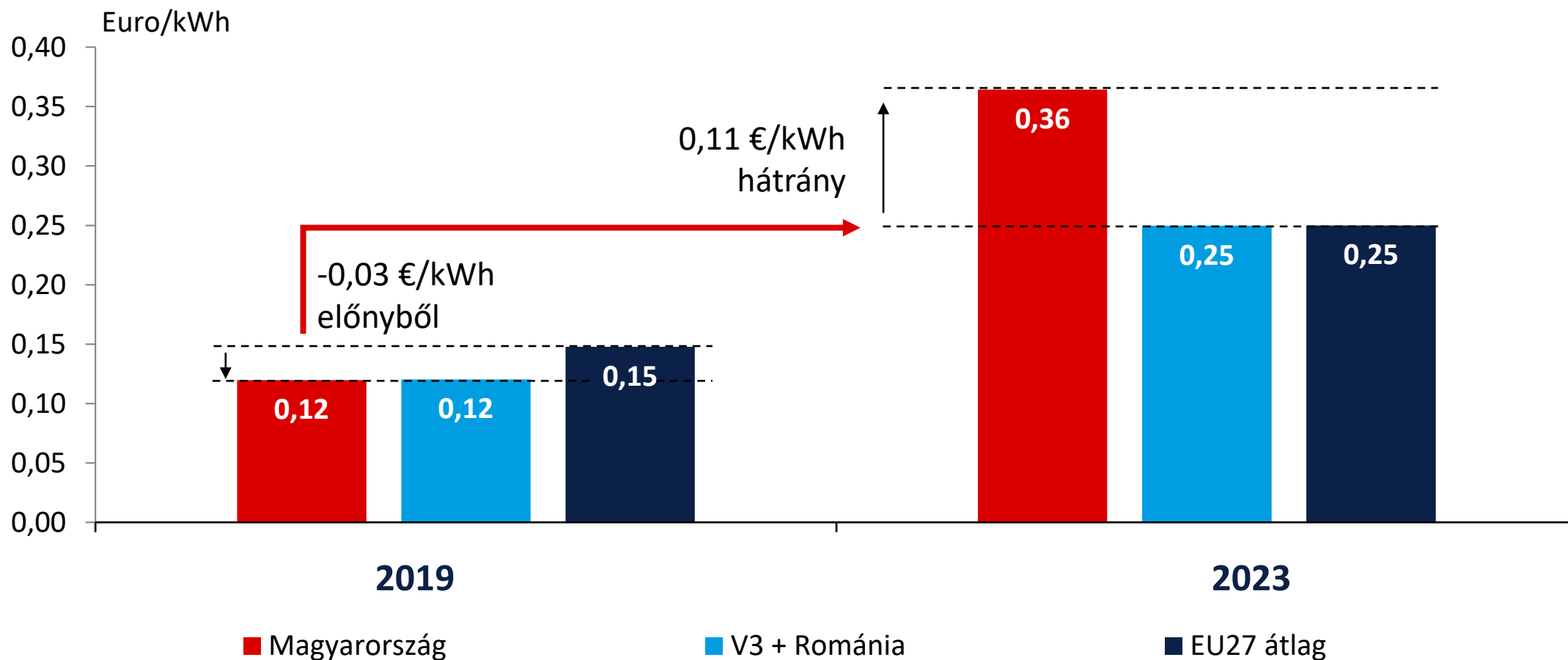
KUMULÁLT FOGYASZTÓIÁR-EMELKEDÉS AZ EURÓPAI UNIÓ ORSZÁGAIBAN 2019. DECEMBER ÓTA (2024. JÚLIUS)

# SZERKEZETI ÉS VERSENYKÉPESSÉGI OKOKBÓL AZ ÉLELMISZERÁR-EMELKEDÉSÜNK KÜLÖNÖSEN FÁJDALMAS VOLT



KUMULÁLT ÁREMELKEDÉS 2019. DECEMBER ÓTA AZ EURÓPAI UNIÓBAN (2024. JÚLIUS)

# AZ ENERGIAVÁLSÁG KÖVETKEZTÉBEN HAZÁNKBAN **NŐTTEK A VÁLLALATI ÁRAMÁRAK** AZ EGYIK LEGNAGYOBB MÉRTÉKBEN

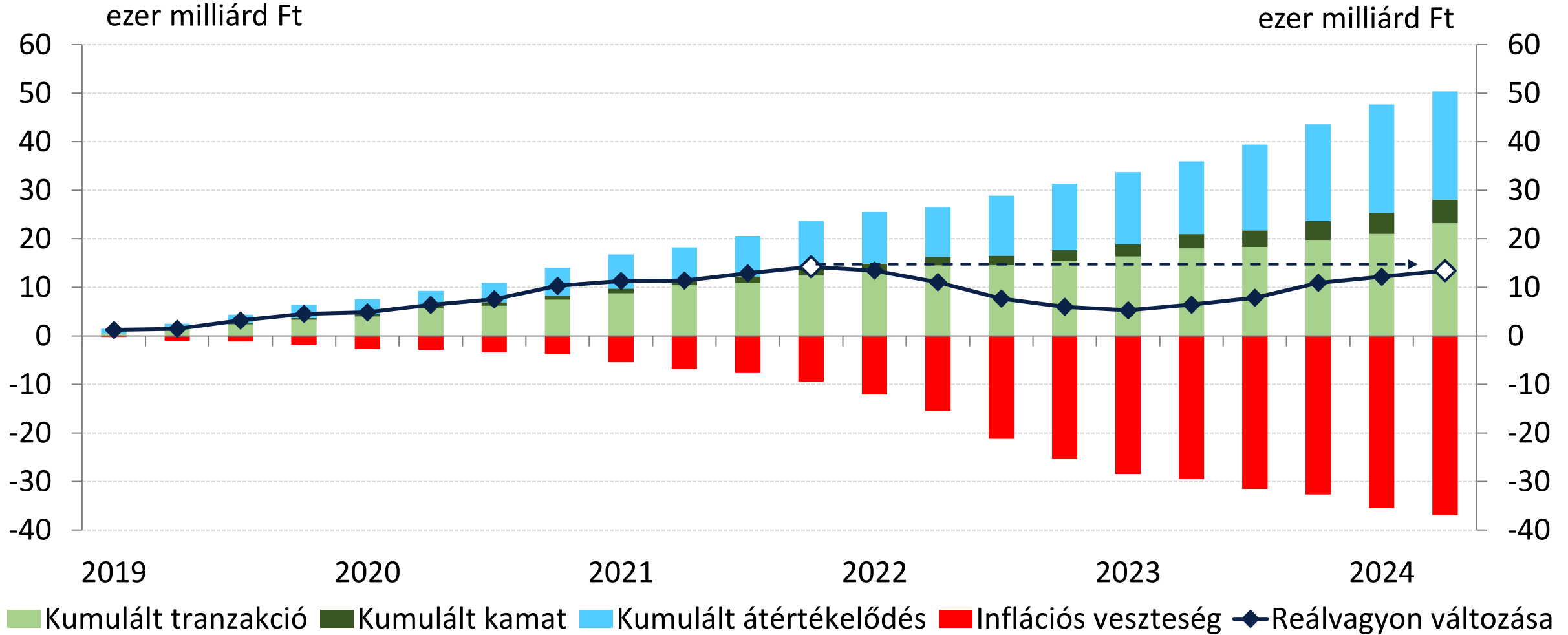


## A VÁLLALATI ÁRAMÁRAK ALAKULÁSA AZ EURÓPAI UNIÓBAN

Megjegyzés | Az 500 és 2000 MWh közötti éves áramfogyasztással rendelkező vállalatokra.

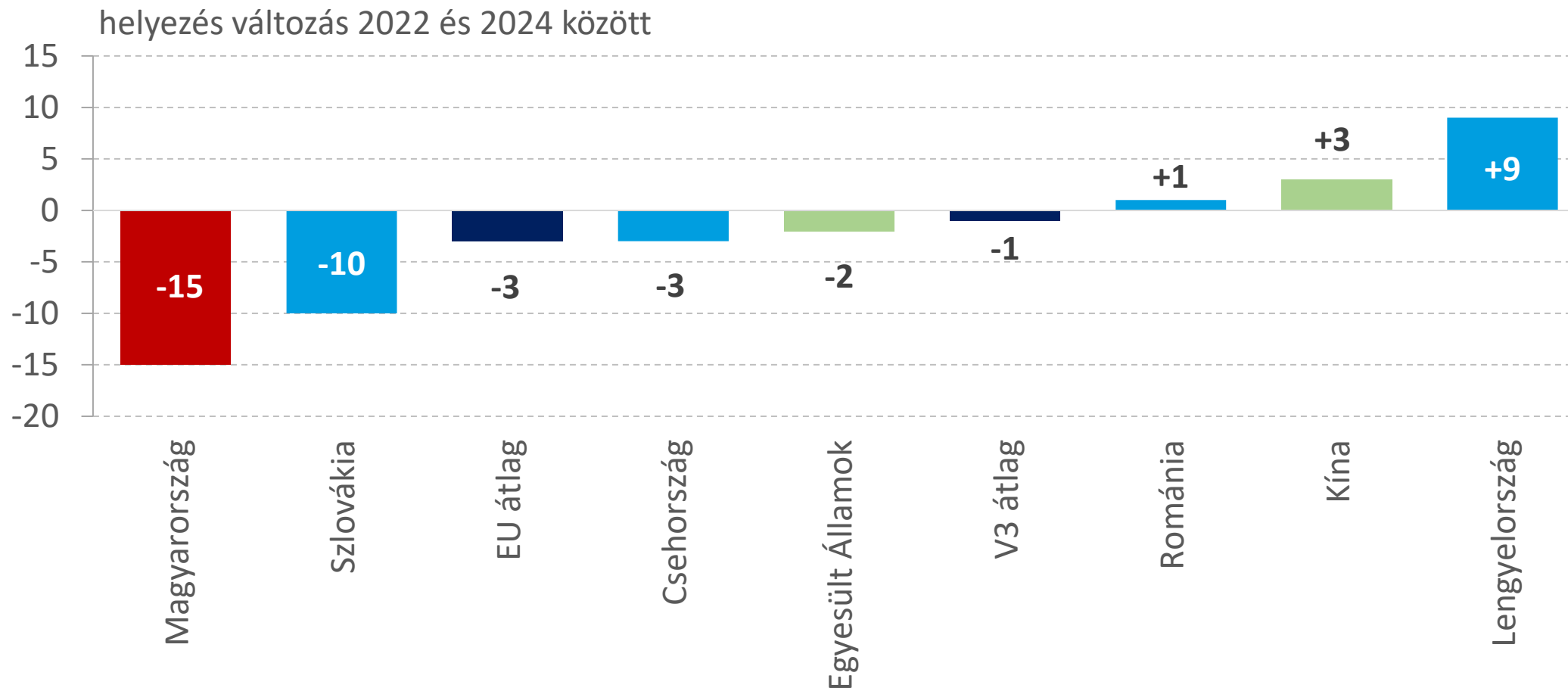
Forrás | Eurostat

# AZ INFLÁCIÓ ÁRNYÉKA HOSSZÚ: A HÁZTARTÁSOK PÉNZÜGYI REÁLVAGYONA MÉG MINDIG NEM ÉRTE EL A 2021-ES ÉRTÉKÉT



KUMULÁLT PÉNZÜGYI REÁLVAGYON VÁLTOZÁSA  
2019 óta a háztartási szektorban

# A MEGVÁLTOZOTT KÖRÜLMÉNYEKHEZ VALÓ ALKALMAZKODÁS HIÁNYA MIATT **VISSZACSÚSZOTT HAZÁNK VERSENYKÉPESSÉGE**



AZ IMD GLOBÁLIS VERSENYKÉPESSÉGI RANGSOR HELYEZÉSEINEK VÁLTOZÁSA 2022 ÉS 2024 KÖZÖTT

Megjegyzés | Az IMD globális versenyképességi rangsora Máltára vonatkozóan nem tartalmaz adatot;

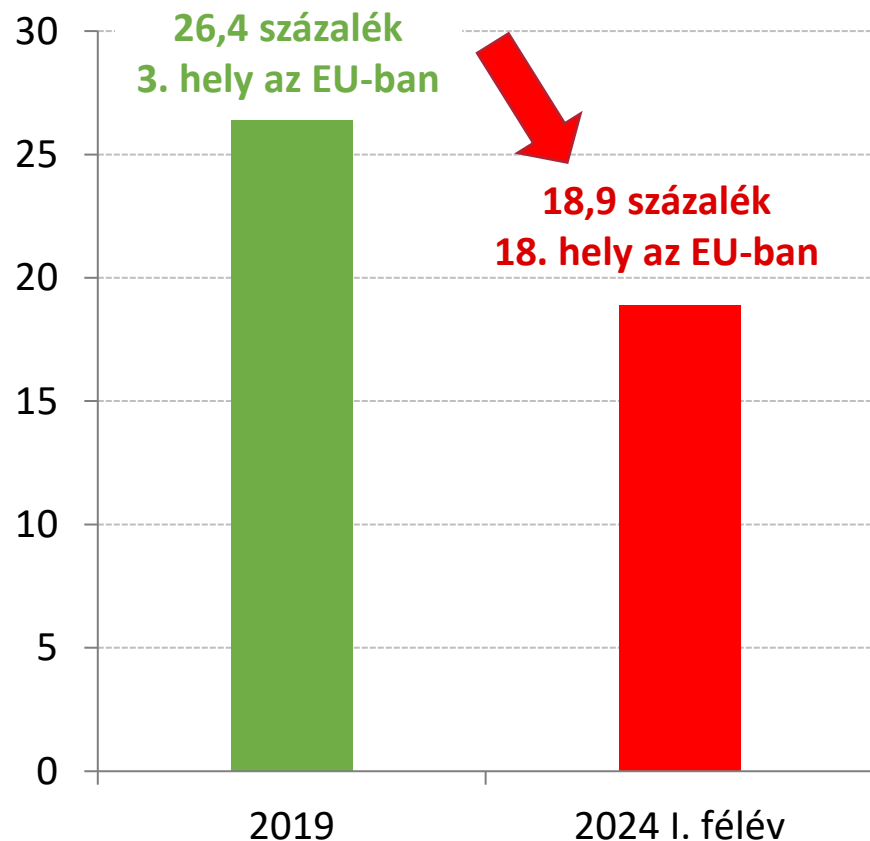
EU átlag Málta kivételével számolt számtani átlag.

Forrás | IMD

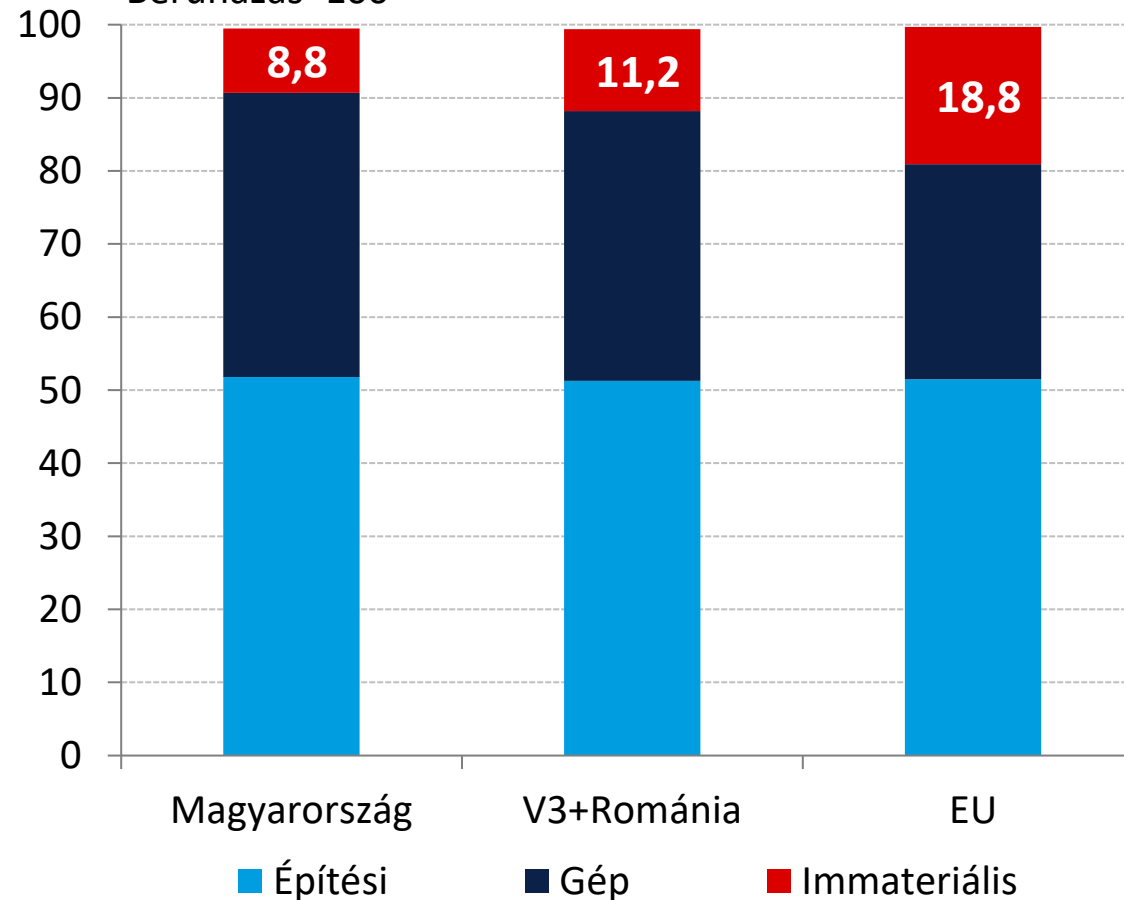
# A HAZAI RÉÁL BERUHÁZÁSI RÁTA 2019 ÓTA CSÖKKEN, A MODERN, OKOSBERUHÁZÁSOK ARÁNYA PEDIG ALACSONY



A GDP százalékában



Beruházás=100



## A RÉÁL BERUHÁZÁSI RÁTA ALAKULÁSA HAZÁNKBAN

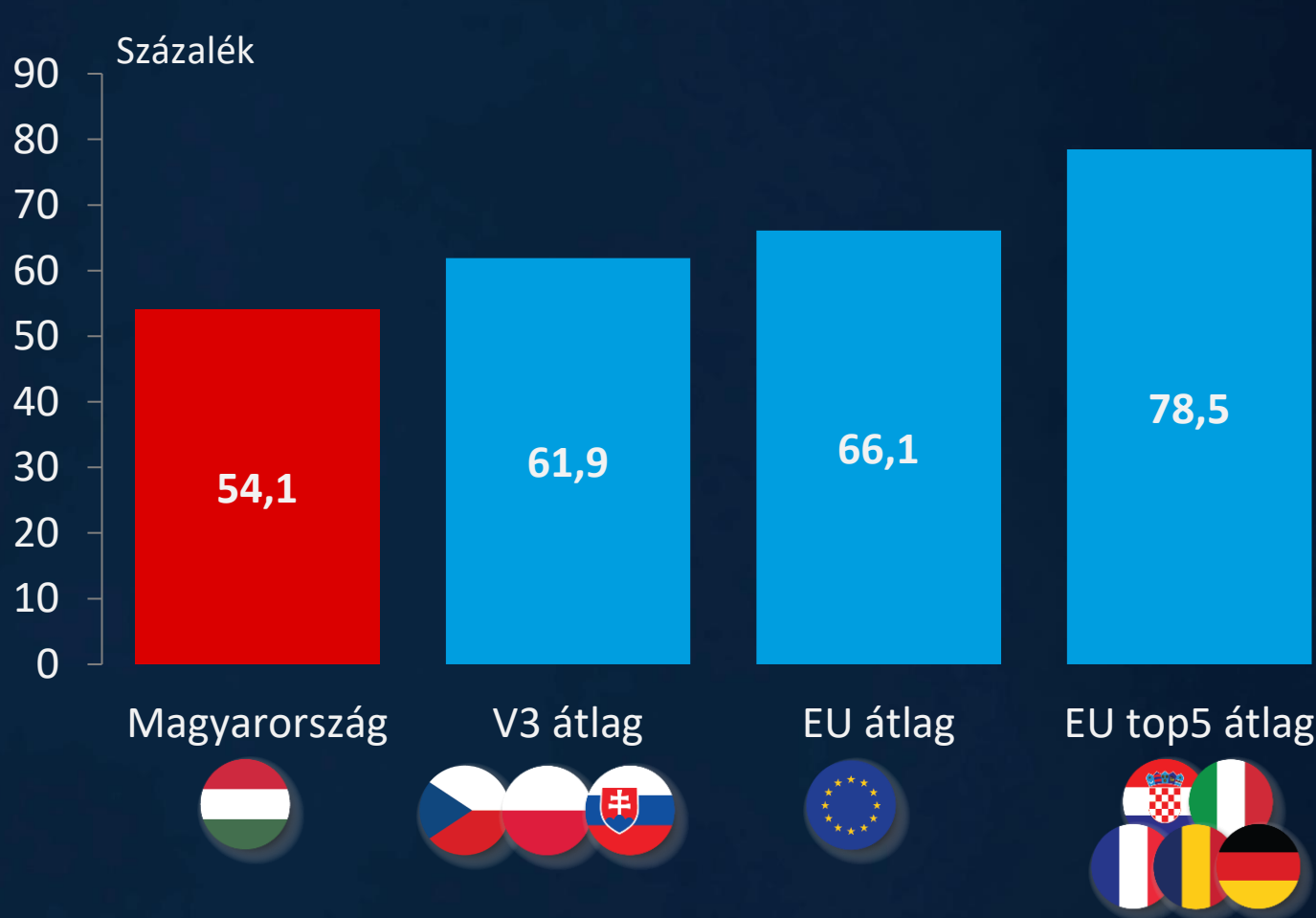
Megjegyzés | 2015. évi fix árakon számolva. 2024 első félévére Bulgária, Írország, Görögország, Luxemburg, Málta, Ausztria, Románia és Szlovákia esetében nincs adat.

Forrás | KSH, Eurostat

## A BERUHÁZÁSOK SZERKEZETI FELBONTÁSA (2023)

Megjegyzés | A biológiai beruházások nem szerepelnek az ábrán. V3+RO átlag: SK, CZ, PL, RO súlyozatlan átlaga. Forrás | Eurostat

# A MAGAS EXPORTTELJESÍTMÉNY ALACSONY HAZAI HOZZÁADOTT ÉRTÉKET TARTALMAZ

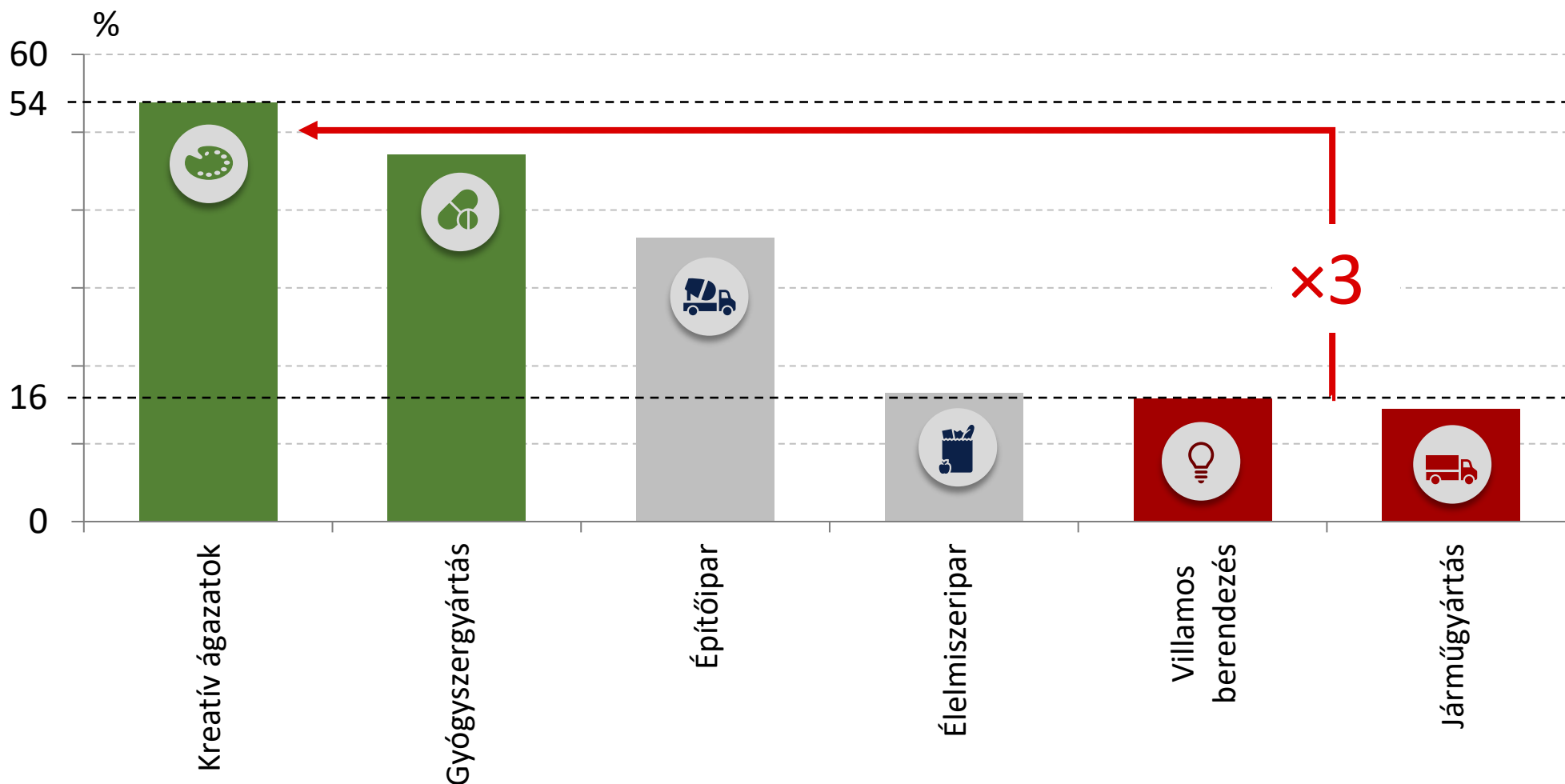


EXPORT HAZAI HOZZÁADOTT ÉRTÉK TARTALMA (2020)

Forrás | OECD-TiVA alapján MNB-számítás



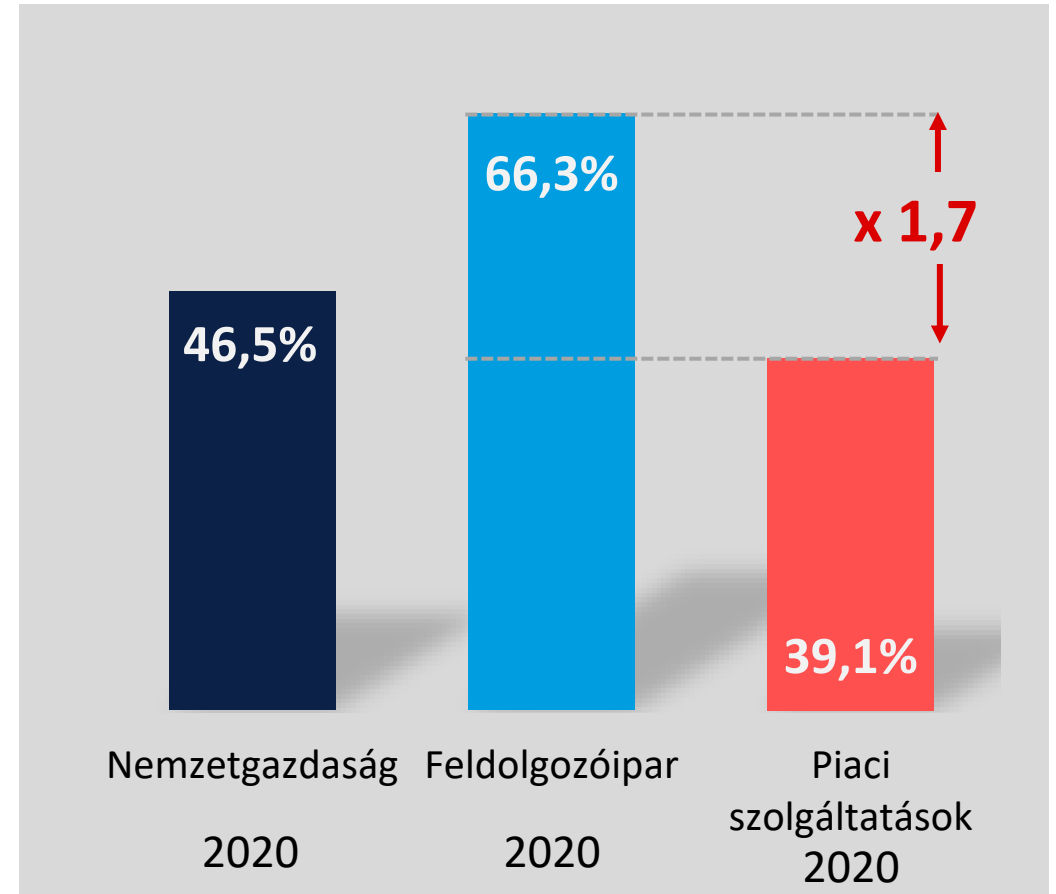
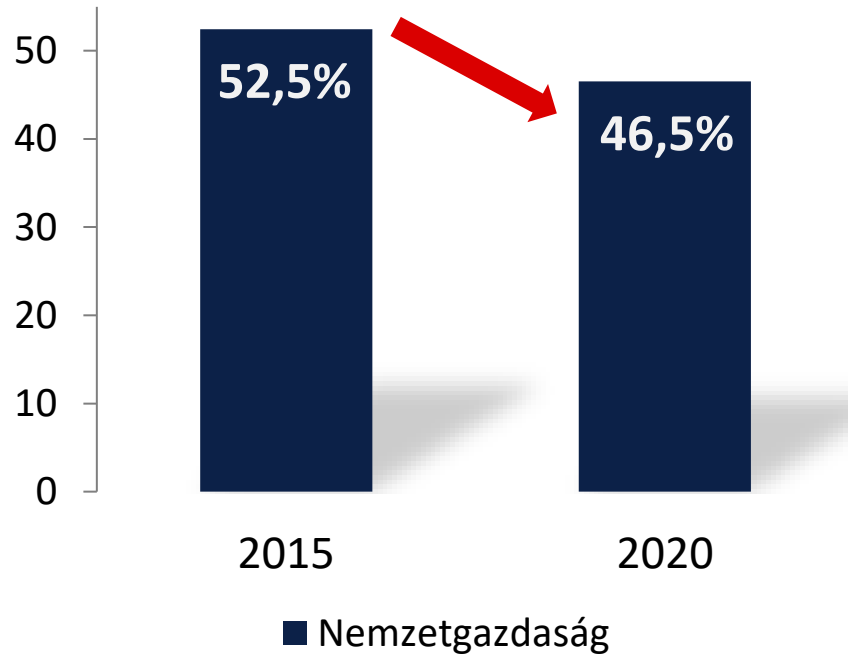
# A TUDÁSINTENZÍV ÁGAZATOK HOZZÁADOTT ÉRTÉK ARÁNYA HÁROMSZOROSA A JÁRMŰ- ÉS AKKUMULÁTORIPARI ÁGAZATOKNAK



HOZZÁADOTT ÉRTÉK A KIBOCSÁTÁS ARÁNYÁBAN (2022, SZÁZALÉK)

Megjegyzés | A kreatív ipar ágazatai: audiovizuális és kiadói tevékenységek; művészet, szórakozás, szabadidő, sport, személyi szolgáltatások; szakmai tudományos és műszaki tevékenységek. Forrás | Eurostat alapján MNB-számítás

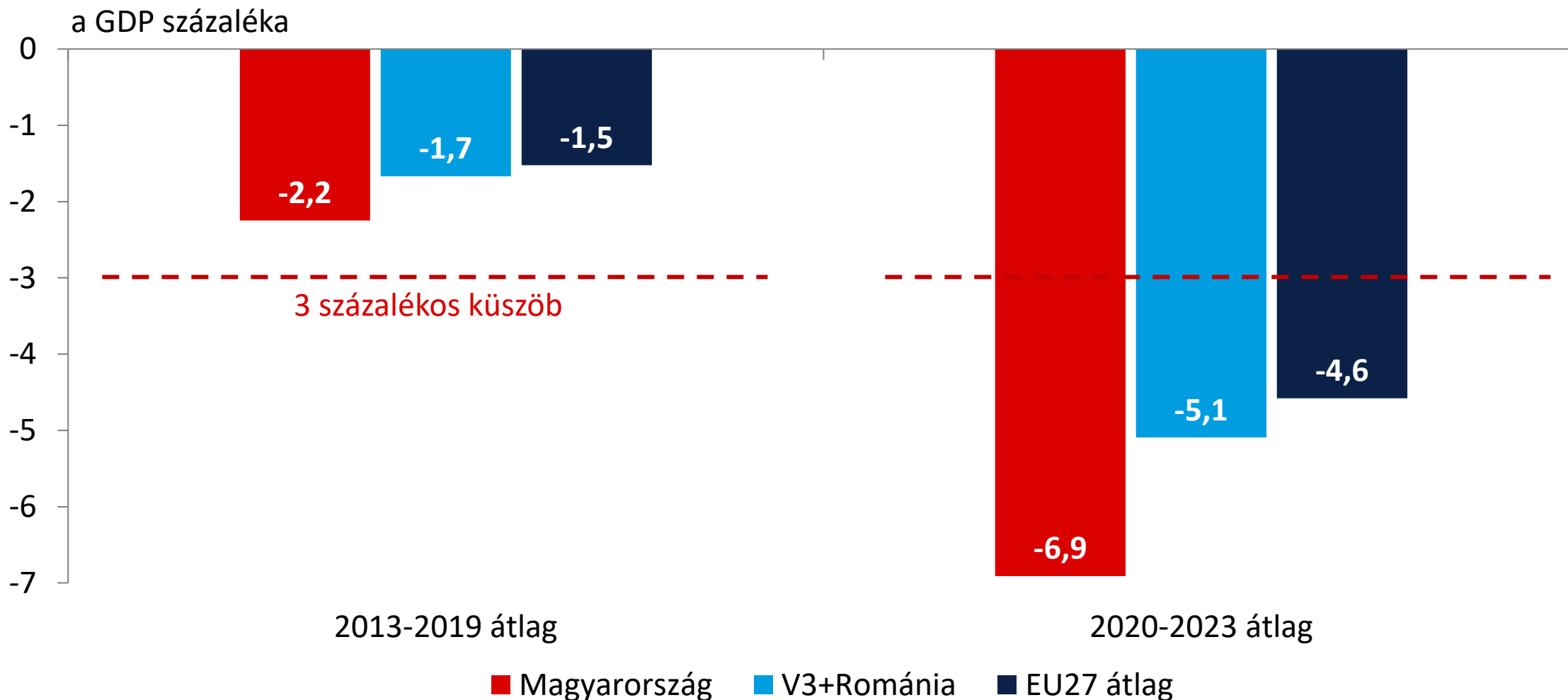
# A FELDOLGOZÓIPARBAN A KÜLFÖLDI HOZZÁADOTT ÉRTÉK ARÁNYA KÖZEL KÉTSZER AKKORA, MINT A PIACI SZOLGÁLTATÁSOKBAN



A KÜLFÖLDI TULAJDON ARÁNYA A HOZZÁADOTT ÉRTÉKBEN

Forrás | Eurostat FATS alapján MNB-számítás

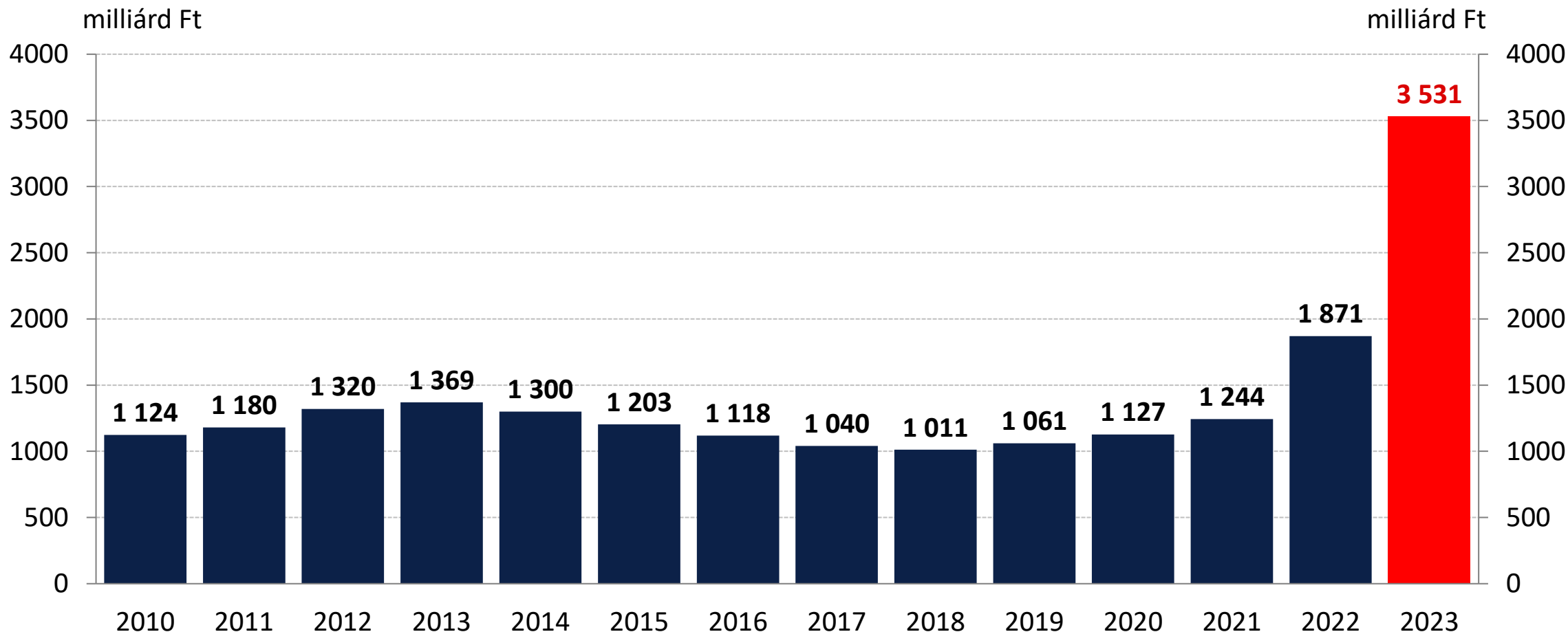
# EGYENSÚLY KÖZELI KÖLTSÉGVETÉSBŐL TARTÓSAN MAGAS HIÁNY FELÉ MOZDULTUNK EL



A KÖLTSÉGVETÉSI EGYENLEG ALAKULÁSA MAGYARORSZÁGON, A RÉGIÓBAN ÉS AZ EU-BAN

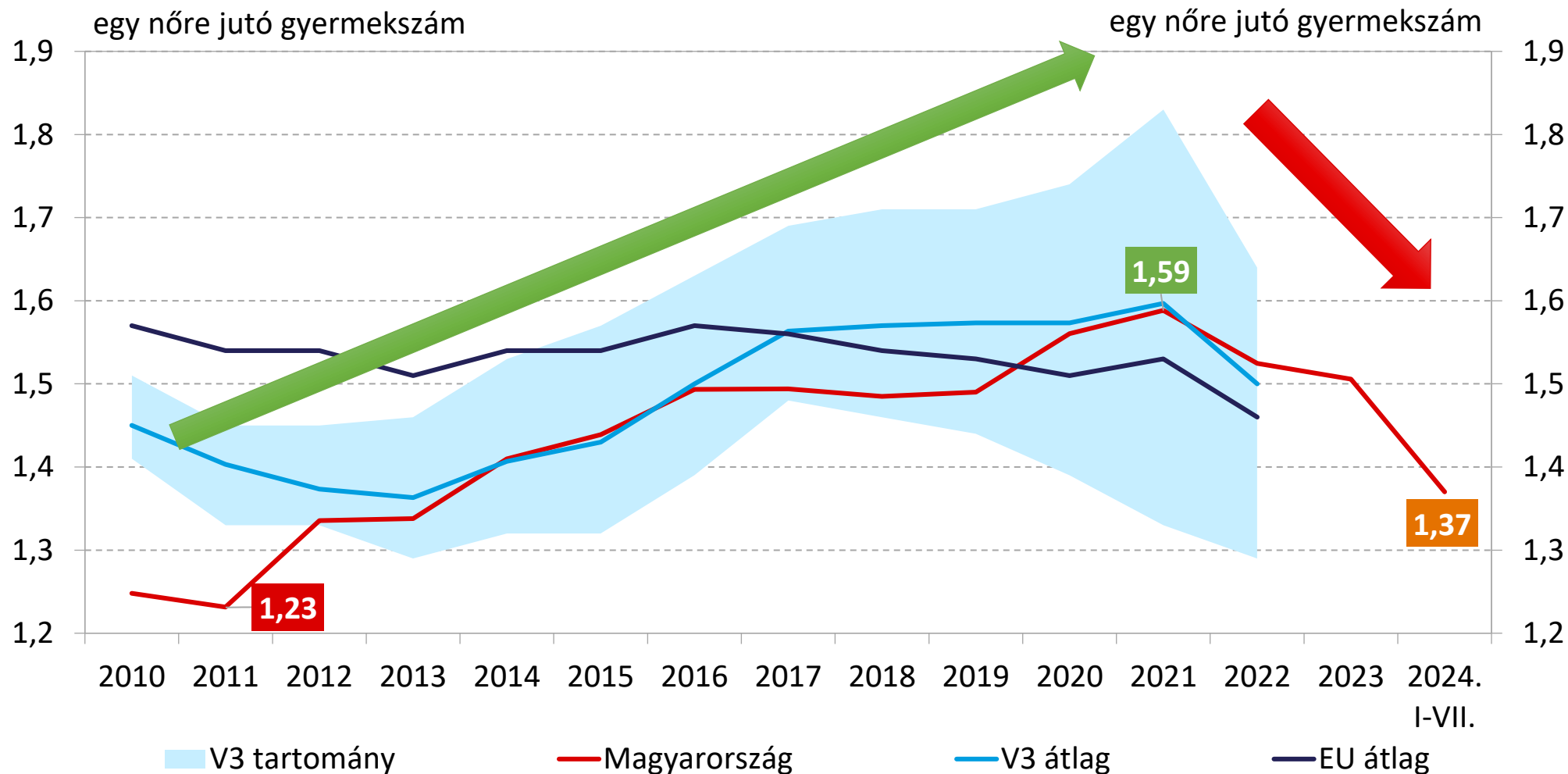
Megjegyzés | V3: Csehország, Szlovákia, Lengyelország. Forrás | Európai Bizottság

# AZ ÁLLAMI KAMATKIADÁSOK AZ INFLÁCIÓ HATÁSÁRA HÁROMSZOROSÁRA EMELKEDTEK



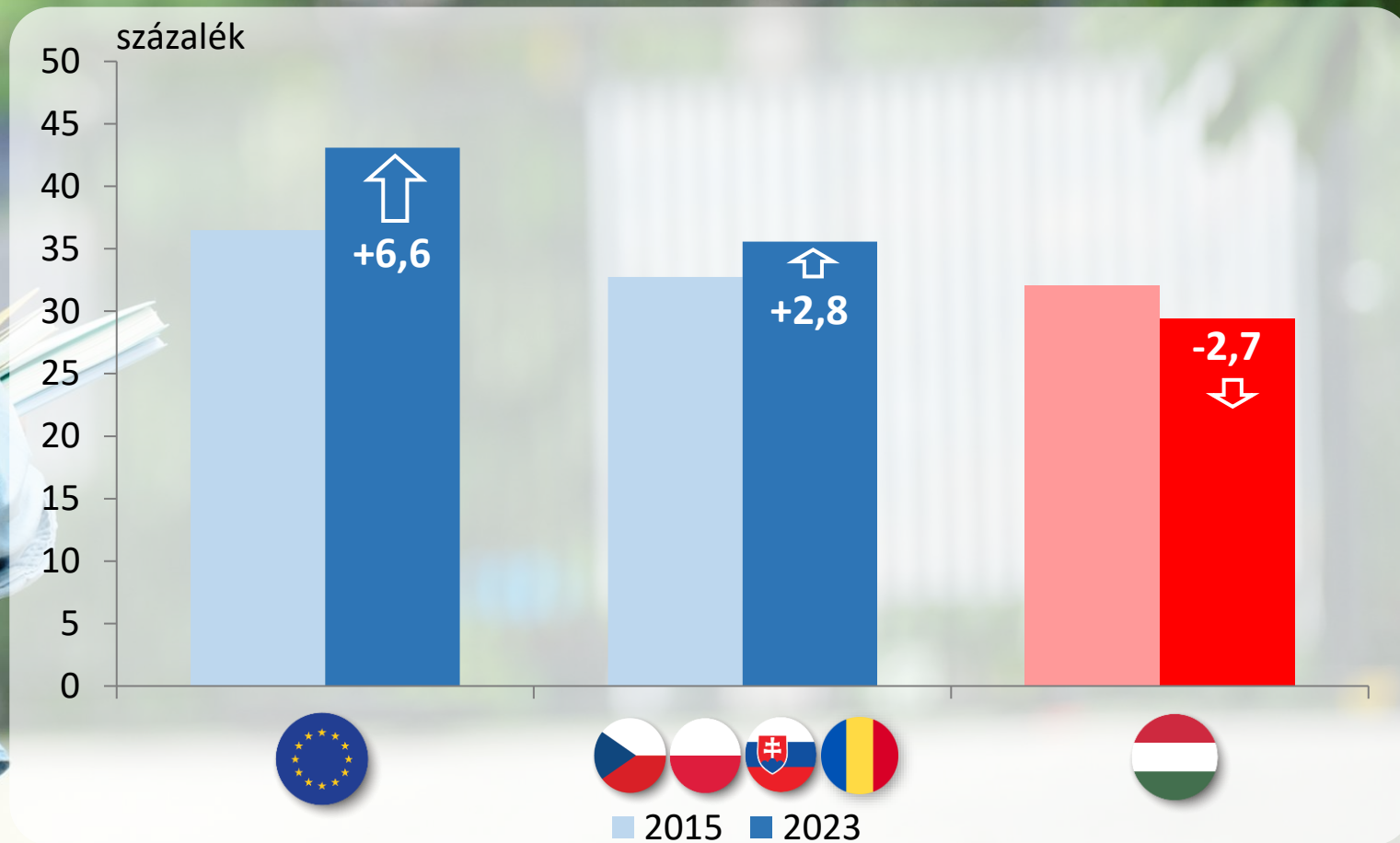
EREDMÉNYSZEMLELÉTŰ ÁLLAMI KAMATKIADÁSOK ALAKULÁSA MAGYARORSZÁGON

# A TERMÉKENYSÉGI RÁTA EGY ÉVTIZED EMELKEDÉSE UTÁN 2022-BEN CSÖKKENŐ PÁLYÁRA ÁLLT ÉS A 2013-AS SZINT KÖZELÉBE SÜLLYEDT



## TERMÉKENYSÉGI RÁTA

# A FELSŐFOKÚ VÉGZETTSÉGET SZERZŐ FIATALOK ARÁNYA HAZÁNKBAN CSÖKKENT, MÍG AZ EU ÉS RÉGIÓS ORSZÁGOK ÁTLAGÁBAN IS NÖTT



A FELSŐFOKÚ VÉGZETTSÉGGEL RENDELKEZŐK ARÁNYA  
A 25-34 ÉVES KOROSZTÁLYBAN

Megjegyzés | Változás százalékpontban. Forrás | Eurostat

# SZAVAK INFLÁCIÓJA...

2030-ra kell a legjobb 5 ország közé kerülni a munka és az életmód terén

*Az ár-bér spirál csak akkor tud megoldódni, hogyha a béreknek a növekedési üteme az infláció növekedésétől elmarad.*

***Az emberek fogyasszanak többet, így lesz egyszerre költségvetési egyensúly és növekedés***

**A kormány eltüntette az inflációt.**

Az MNB kisbicskája beletört az inflációba és jött a kormány és fejszével megoldotta

Az MNB-re nem lehet számítani

Csak az infláció érdekli a jegybankot

*Döntött a kormány: sapkát kaptak a kamatok*

*Idén helyre áll a növekedés, amelynek mértéke 4 százalék körül alakulhat*

**Akkumulátor nagyhatalommá váltunk**

*Nem baj, ha kicsit magasabb az infláció, mert több lesz a költségvetési bevétel*

***Az infláció esetében elképzelhető, hogy nem tudunk majd visszatérni a 2–4 százalékos szinthez***

# HOGYAN NYERHETÜNK MÉGIS **2030/2040-RE?**



# ISMERJÜK FEL ÉVTIZEDÜNK KARAKTERÉT

TÉRJÜNK VISSZA A KORÁBBI  
HAZAI SIKERES RECEPTHEZ


ÉS

HASZNÁLJUK A NÁLUNK  
SIKERESEBBEK TUDÁSÁT...

A 2020-AS ÉVTIZED  
MEGÉRTÉSÉHEZ ISMERJÜK FEL

# A GAZDASÁGI CIKLUSOK JELENTŐSÉGÉT

# KÉT CIKLUS



# MIT NYERT EDDIG AZ MNB A CIKLUSELMÉLETBŐL?



- 1** Versenyképességi Programok
- 2** Az 1970-es évtized karakterének előrejelzése a 2020-as évtizedre
- 3** Az 1940-es évtized karakterének előrejelzése a 2020-as évtizedre
- 4** Az infláció ellenes fellépés éllovasa lettünk
- 5** Az új 25 éves pénzügyi ciklus úttörői lettünk (2021-2046)
- 6** A fenntarthatóság, zöld átmenet éllovasai lettünk
- 7** Az aranytartalék 30-szorosára növelése

# AZ 50 ÉVES CIKLUSOK ALAPJÁN A 2020-AS ÉVEK ELŐREJELZÉSE



## ROMANTIKUS ILLÚZIÓKBÓL VALÓ KIINDULÁS

POLITIKAI ÉS PÉNZÜGYI  
**KÖZPONTOSÍTÁS**

KÉT **VÁLSÁG** AZ ÉVTIZED  
ELEJÉN ÉS A VÉGÉN

**ÁLLAMADÓSSÁG**  
FELHALMOZÁS

**INFLÁCIÓS** HAJLAM

**ADATOK / TÉNYEK**  
HÁTTÉRBE SZORÍTÁSA

„**SZAVAK INFLÁCIÓJA**”

GEOPOLITIKAI KONFLIKTUSOK  
ÉS **HÁBORÚK**

ÚJ „**KETTŐS**” **VILÁGREND**  
KIALAKULÁSA

**KÖLTSÉGVETÉSI**  
NYOMÁS

**NÖVEKEDÉSI**  
DEFICIT

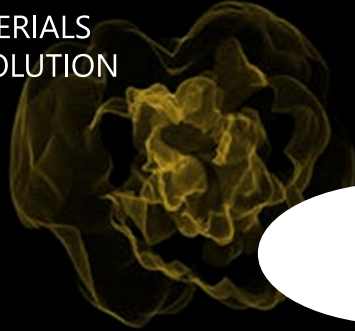
ÚJ KÖZÉPOSZTÁLYOSODÁS  
**MEGTORPANÁSA**

MILYEN JÖVŐT LÁTNAK  
**A NÁLUNK SIKERESEBB  
ORSZÁGOK?**



MEGATREND 1

MATERIALS  
REVOLUTION



MEGATREND 2

DEVALUATION OF  
RAW DATA



MEGATREND 3

TECHNOLOGICAL  
VULNERABILITIES



MEGATREND 7

DIGITAL  
REALITIES –  
IMMERSIVE  
VIRTUAL AND  
DIGITAL SPACES



MEGATREND 4

ENERGY  
BOUNDARIES



MEGATREND 5

SAVING  
ECOSYSTEMS



MEGATREND 6

BORDERLESS  
WORLD – FLUID  
ECONOMIES



MEGATREND 8

LIFE WITH  
AUTONOMOUS  
ROBOTS




MEGATREND 9

FUTURE  
HUMANITY



MEGATREND 10

ADVANCED  
HEALTH AND  
NUTRITION



مؤسسة دبي للمستقبل  
DUBAI FUTURE FOUNDATION

# 10 MEGATRENDS






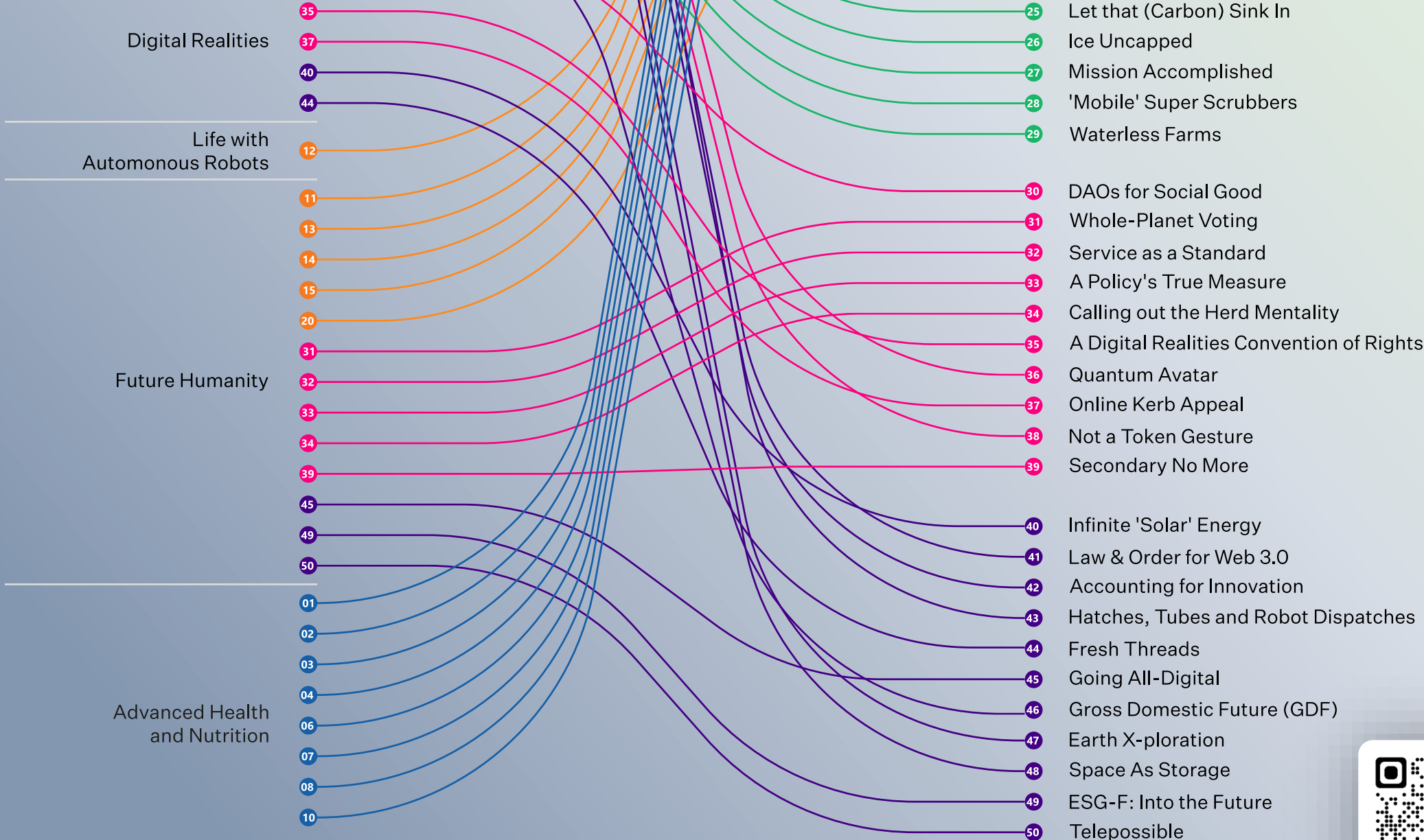
# OPPORTUNITIES MAP

## MOST SIGNIFICANT MEGATREND

## OPPORTUNITY







# INNOVATION MAP 24/25

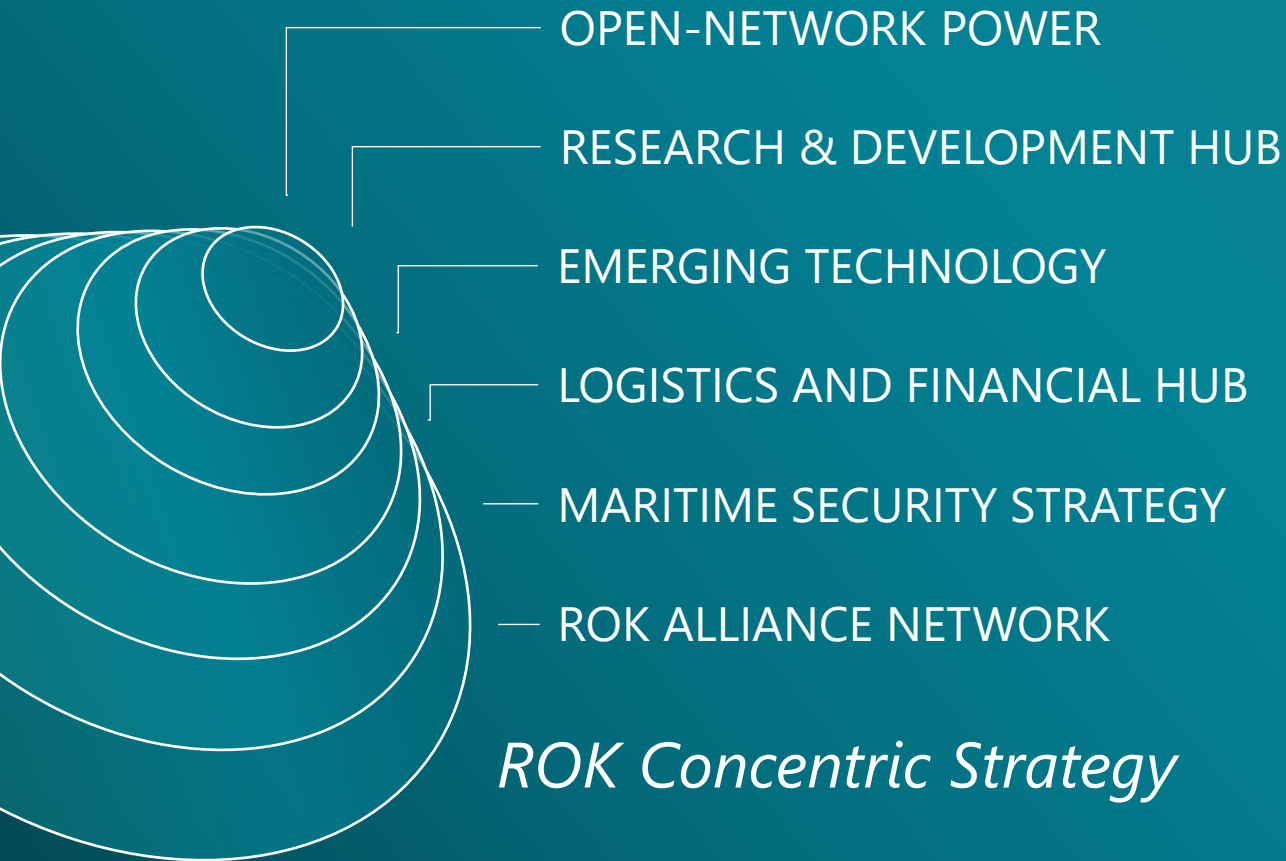
105 Ausblicke in die Zukunft



## INNOVÁCIÓRA ÉS FEJLESZTÉSRE ÖSZTÖNÖZ

Az Osztrák  
Kereskedelmi Kamara  
(Wirtschaftskammer  
Österreich) 105  
technikai fejlesztésen  
keresztül mutatja be  
a legfontosabb  
technológiai  
megatrendeket.

# KOREA VÍZIÓJA 2050-RE: AZ ÚJ „OPEN-NETWORK” NAGYHATALOM




Geoökonomiai kockázatok, amelyekkel Korea szembenéz: Értékelés és válasz

Az innováció kezdete



... DE VAN A  
SZOMSZÉDUNKBAN EGY  
„**SORSTÁRS**”  
AKITŐL SZINTÉN  
SOKAT TANULHATUNK



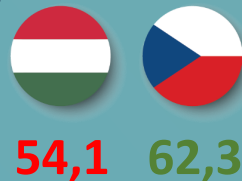


Gazdasági fejlettség  
EU = 100, GDP PPS  
per fő,  
2023

## GAZDASÁGSZERKEZET



Belföldi hozzáadott érték aránya az  
exportban 2020, %



Bejegyzett új szabadalmak, 2022



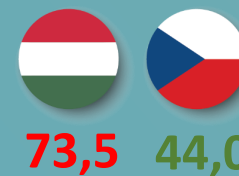
## KÖLTSÉGVETÉS




Költségvetési hiány, 2020-2023  
átlaga, a GDP százaléka

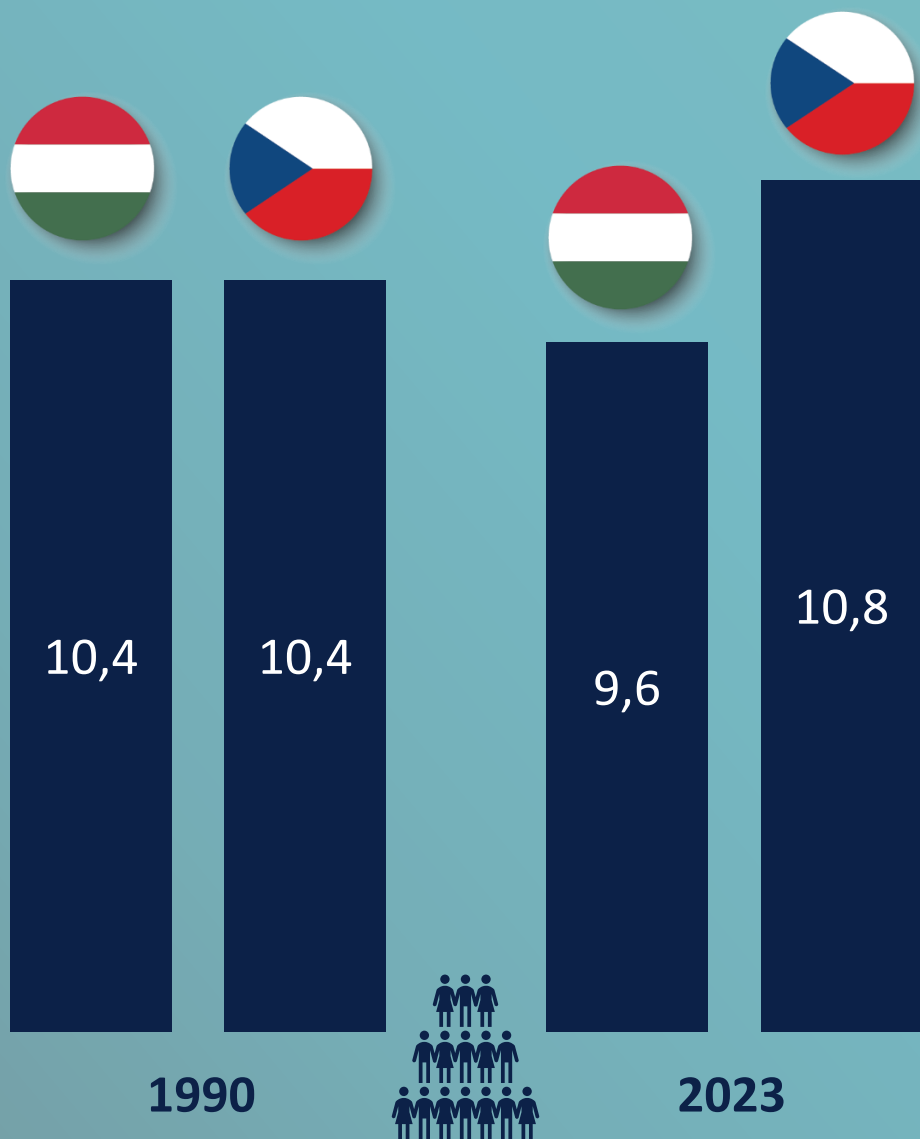


Államadósság, 2023,  
a GDP arányában




Állami kamatkiadások,  
2023, a GDP arányában



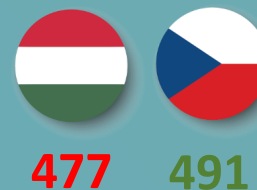


**NÉPESSÉGSZÁM**  
Millió fő


**Korai iskolaelhagyók aránya a 18-24 éves korosztályban, 2023, %**



**PISA teszt eredménye, 2022, átlagpont**



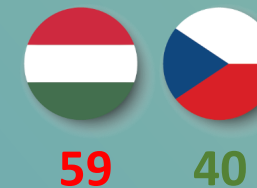
**Alapfokon végzettek az összes foglalkoztatott arányában, 2023, %**




**HUMÁN TŐKE**



**Energiainport aránya 2022, %**



**Megújuló energia aránya a teljes energiafogyasztásban 2022, %**



**ENERGETIKA**



HOGYAN NYERHETÜNK MÉGIS **2040-RE?**



# **Teljes gazdasági fordulatra van szükség**

P.S. A legjobb idő = MOST

# HOGYAN NYERHETÜNK MÉGIS **2040-RE?**



## **GAZDASÁGI FORDULAT**



**GAZDASÁGPOLITIKAI  
FORDULAT**

**+**

**TELJES FORRÁS-  
ÁTCSOPORTOSÍTÁS**



# A FENNTARTHATÓ FEJLŐDÉS ARANY HÁROMSZÖGÉT KELL LÉTREHOZNI



**EGYENSÚLY** ÉS  
FENNTARTHATÓ **NÖVEKEDÉS**



**VERSENYKÉPESSÉGI  
JAVULÁS**

**TERMELÉKENYSÉG  
BŐVÜLÉS**

Az **erőségekre** kell játszani  
a *gyengeségek* helyett

# GAZDASÁGFEJLESZTÉSI SÚLYPONTOK



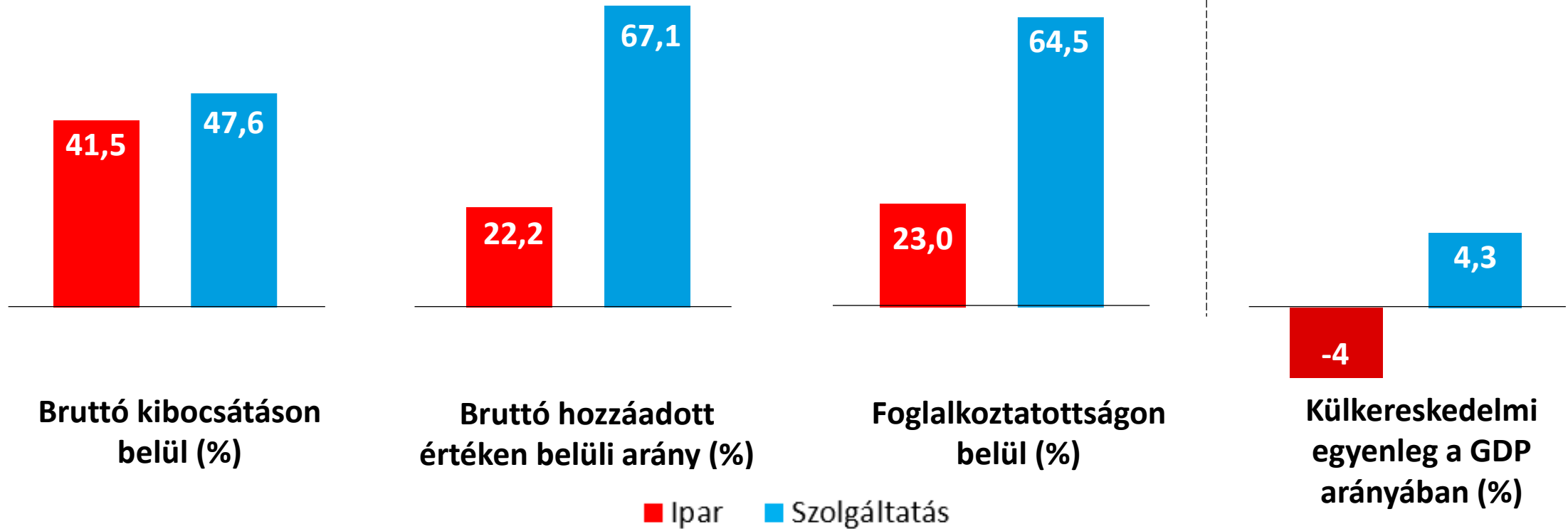
## Gyenge pontok

- ✗ Magas energiaimport
- ✗ Magas bruttó államadósság
- ✗ Alacsony termelékenység
- ✗ Gyenge versenyképesség
- ✗ Csökkenő népesség
- ✗ Erősen duális gazdaság
- ✗ FDI – alacsony belföldi hozzáadott érték

## Erős pontok

- ✓ Politikai stabilitás
- ✓ EU és NATO tagság
- ✓ Versenyképes szolgáltatási export
- ✓ Magas komplexitás
- ✓ Több mint 1100 rejtett bajnok
- ✓ Erős külföldi vendéghallgató vonzás
- ✓ Potenciális erős gyermekvállalási hajlandóság

# EGY ÚJ SZOLGÁLTATÓSEKTOR FELÉ: A KÜLSŐ EGYENSÚLYT JAVÍTÓ SZOLGÁLTATÁSOK MEGÚJÍTÁSÁRA VAN SZÜKSÉG



AZ **IPAR** ÉS A **SZOLGÁLTATÁSOK** MAGYAR GAZDASÁGON BELÜL BETÖLTÖTT SÚLYA (2021 – 2023 ÁTLAGA)

Megjegyzés | A szolgáltatások az állami és piaci szolgáltatásokat is magukba foglalják. A bruttó kibocsátás esetén nem áll rendelkezésre 2023-as adat.

Forrás | KSH, Eurostat

HOGYAN NYERHETÜNK MÉGIS **2040-RE?**




# **A FORRÁSOK STRATÉGIAI ÚJRAELOSZTÁSÁRA VAN SZÜKSÉG**

P.S. A LEGJOBB IDŐ = MOST

# Új sikerképlet

# 4T





# Levél a jövőből....

# HOGYAN NYERHETÜNK MÉGIS **2040-RE?**



Új **Otthonteremtési Program** évi 30-35 ezer új otthonnal

Új **versenyképességi jövőkép** (évi 2 helyet javítani 2040-ig)

**Budapest** regionális **pénzügyi központ** 2040-re

**Agrár Termelékenységi program** a TOP3-ba 2040-ig (Holland Program)

Kínai **gyorsvasút** Program 2030-ra

300 ezer **külföldi egyetemi hallgató**

TOP5 **innovációs kitörés** hazai tudásbázisa 2040-ig

Teljes állami **digitális átállás** 2040-ig

Budapest **Health HUB** 2040-re

Fenntartható **egyensúlyi növekedés**

Magyar **egészségügyi és gyógyszeripari** vezető szerep az EU-ban 2040-re

Budapest **5\* turisztikai** célpont 2040-ig



**KÖSZÖNÖM  
MEGTISZTELŐ  
FIGYELMÜKET!**

---

**mnb.hu**



*100 éve Magyarország  
gyarapodásáért*