

Közlemény a Növekedési Hitelprogram második szakasza keretében nyújtott hitelekről

2016. január 6.

2015. december 31-ig a program második szakaszában részt vevő hitelintézetek összesen 1402,1 Mrd Ft összegű szerződésről nyújtottak be adatszolgáltatást az MNB felé, 45977 db ügylethez és 26745 db vállalkozáshoz kapcsolódóan. (Az 1000 milliárd forint feletti részt a hitelintézetek az NHP+ konstrukció keretösszegének terhére vették igénybe.¹) A még le nem járt ügyletek volumene 1281,7 Mrd forintot tesz ki, míg a jelenleg ténylegesen kinn lévő – azaz a múltbeli törlesztéseket, valamint a még le nem hívott hitelrészeket nem tartalmazó – hitelállomány 864,4 Mrd Ft. A program második szakaszának igénybevétele 2015-ben 227 Mrd forinttal haladta meg az egy évvel korábbit. Az igénybevétel év végi megugrásában feltehetően az is szerepet játszott, hogy a program második szakasza 2015 végén lezárult, és a 2016-ban induló harmadik szakaszban egyes hitelcélok már nem finanszírozhatók.

2015 végén zárult az NHP+ konstrukció szerződéskötési időszaka is, amelyben mintegy 23 Mrd forintnyi hitelszerződés jött létre az MNB részleges kockázatátvállalása mellett. Az NHP indulása óta a programok keretében összesen közel 31000 vállalkozás jutott finanszírozáshoz mintegy 2126 Mrd Ft összegben.

Az NHP második szakaszban létrejött 1402,1 Mrd forintnyi szerződés 95%-a új hitel (a hitelkiváltás a keretösszeg maximum 10%-a lehet). Ezen belül az új beruházási hitelek (és új lízingügyletek) részesedése 61%, az új forgóeszközhiteleké 29%, míg az EU-s támogatások előfinanszírozására folyósított hiteleké (továbbiakban EU-s hitel) 10%. A II. pillérben (forint- és devizahitel-kiváltás) a meglévő beruházási hitelek kiváltására folyósított hitelek részesedése 68%, míg a meglévő forgóeszközhitelek kiváltására folyósított hiteleké 32%; a II. pillérben folyósított hitelek közel 81%-a forinthitelek kiváltását, míg 19%-a devizahitelek kiváltását szolgálta. Az I. pillérben létrejött ügyleteken belül az új beruházási hitelek átlagos mérete 24 millió Ft, az új forgóeszközhiteleké 61 millió Ft, míg az EU-s hiteleké 31 millió Ft.

Az I. pillérben az új beruházási hitelek szerződéses összeggel súlyozott átlagos futamideje 7,1 év, az új forgóeszközhiteleké 2,3 év, az EU-s hitelek esetében pedig 1,7 év, míg a II. pillérben a meglévő beruházási hitelek kiváltására nyújtott hiteleké 6,7 év, a meglévő forgóeszközhitelek kiváltására nyújtott hiteleké 2,6 év.

A nagybankok kihelyezéseinek több mint felét teszik ki a beruházási hitelek, míg a kis- és közepes bankoknál, valamint a takarékszövetkezeteknél a hitelek túlnyomó többsége ilyen célú. Az EU-s hitelek nyújtásával főként a nagybankok és a takarékszövetkezetek foglalkoznak a programban. Vállalatméret szerint tekintve megállapítható, hogy a mikrovállalkozások hitelfelvétele 78%-ban új beruházási hitelekre irányul, míg a kis-, és közepes méretű vállalkozásoknál 50% körüli az új beruházási hitelek részesedése.

Az ágazati eloszlást tekintve a mezőgazdaság, a kereskedelem, javítás és a feldolgozóipar ágazatok részesedése kimagasló, a hitelek közel kétharmada ebbe a három ágazatba irányul.

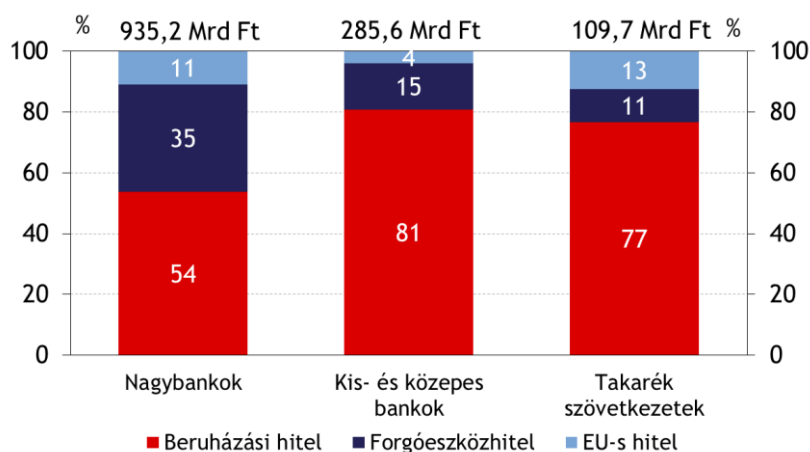
¹ A Monetáris Tanács 2015. szeptember 22-én döntött arról, hogy a hitelintézetek az NHP+-ban allokált teljes, összesen 500 milliárd forintos hitelkeretüket az NHP második szakasza keretében történő hitelezésre is felhasználhatják.

Tekintettel arra, hogy a szerződések megkötésére és jelentésére nyitva álló időszak véget ért, ez a közlemény az összes második szakaszban beküldött KKV szerződés alapján készült². Több alkalommal nem kerül sor a második szakasz kihasználtságának ilyen formában történő havi közzétételére és elemzésére.

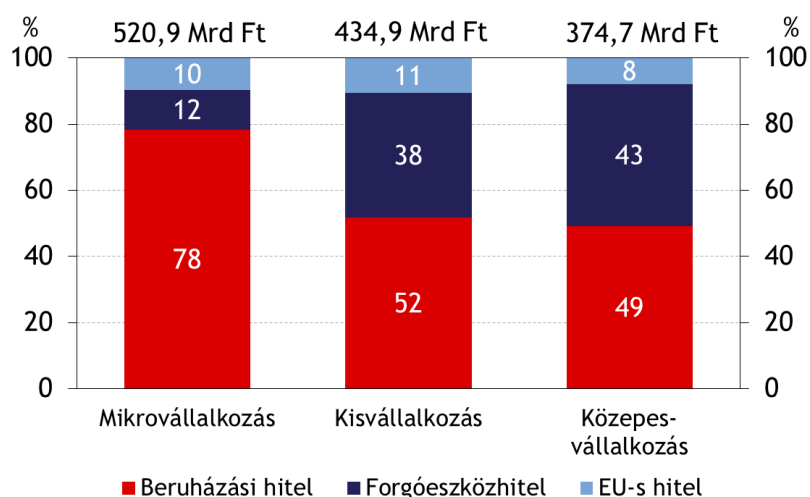
1. táblázat: Az NHP második szakasza keretében nyújtott hitelek hitelcélok szerinti eloszlása

NHP, második szakasz	I. pillér			II. pillér	
	Új beruházási hitel	Új forgóeszközhitel	EU-s hitel	Beruházási hitel	Forgóeszközhitel
Szerződéses összeg (Mrd Ft)	818,9	385,5	126,0	48,8	22,8
Átlagos hitelméret (millió Ft)	23,7	61,4	30,9	55,5	79,0
Szerződéses összeggel súlyozott átlagos futamidő (év)	7,1	2,3	1,7	6,7	2,6

1. ábra: Az I. pillérben nyújtott hitelek cél és bankcsoport szerinti megoszlása³



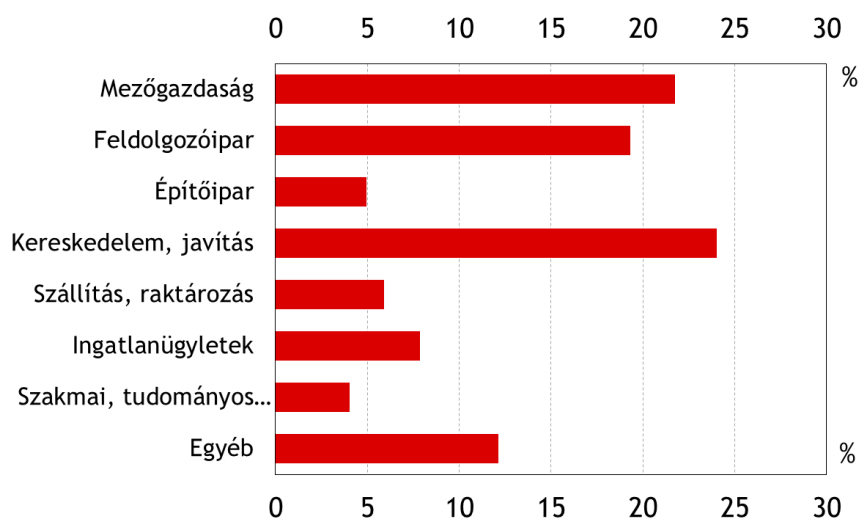
2. ábra: Az I. pillérben nyújtott hitelek cél és vállalatméret szerinti megoszlása



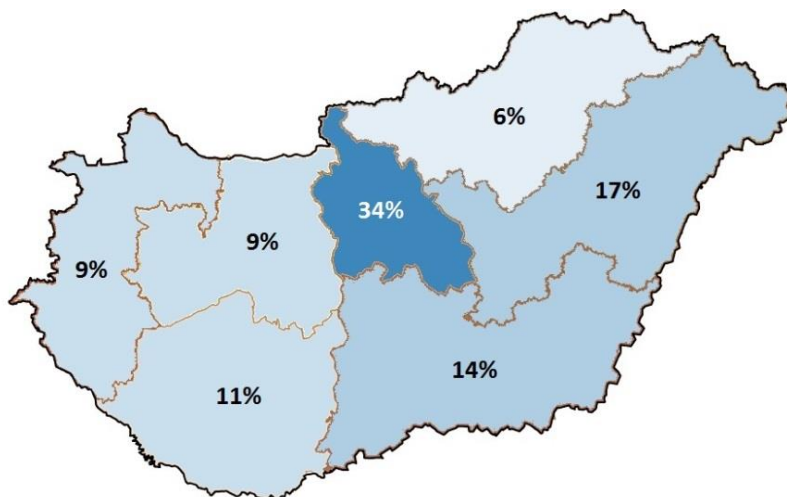
² A szerződések beküldésére nyitva álló időszak utolsó napjaira koncentrálódó nagy mennyiségű adat a szokásosnál több adatszolgáltatási hibát eredményezhetett. Ezek javítása eredményeképp a végleges adatok a jelen közleményben feltüntetettekhez képest kissé eltérhetnek.

³ A pénzügyi vállalkozások kihelyezései az őket refinanszírozó bankok méretének megfelelő csoportban szerepelnek.

3. ábra: Hitelek ágazati eloszlása⁴

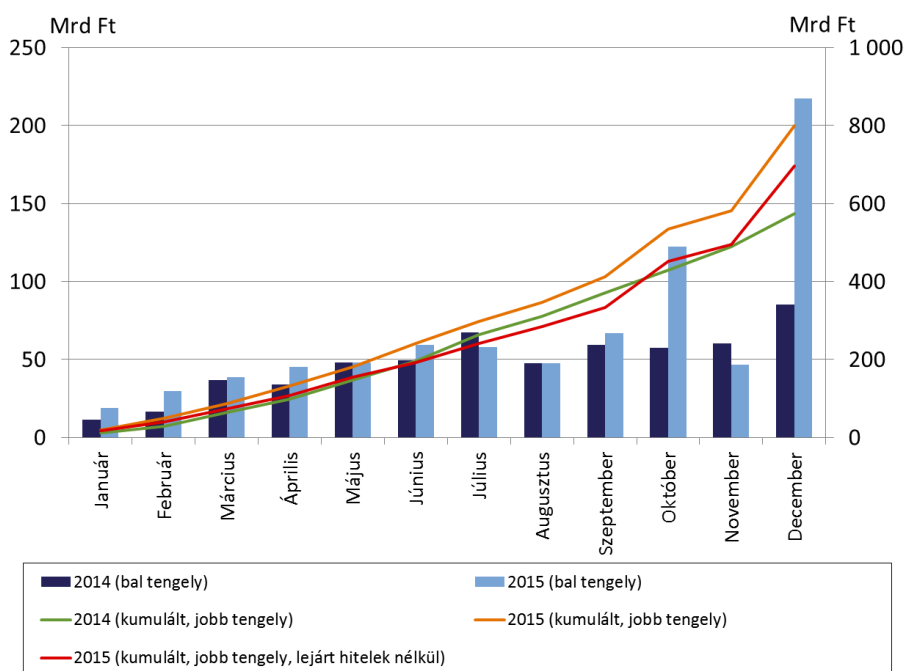


4. ábra: Hitelek regionális eloszlása



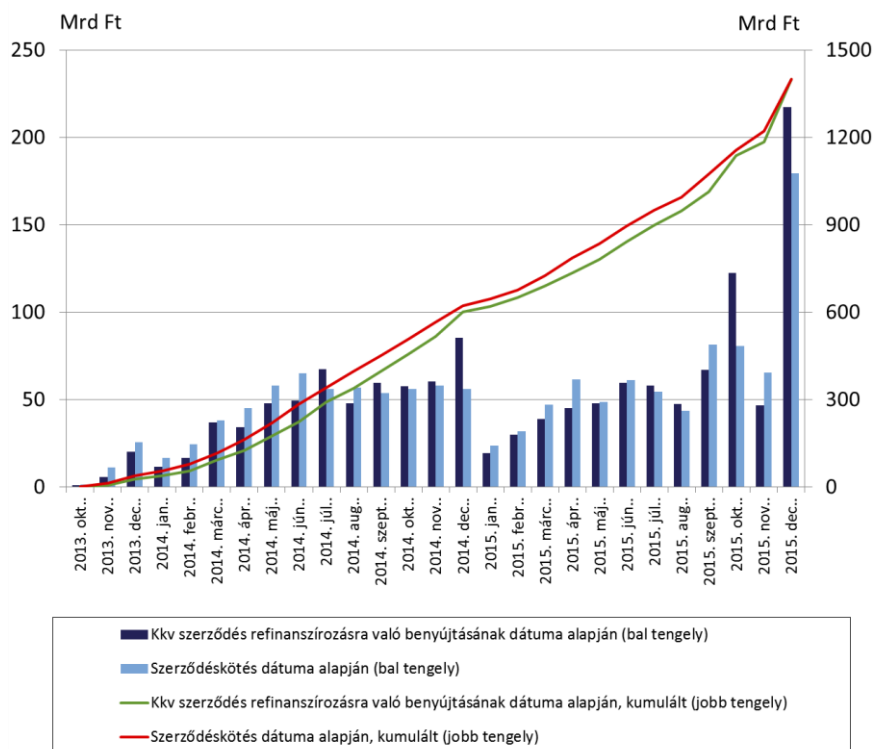
⁴ Az ágazati eloszlás nem tartalmazza az egyéni vállalkozókat.

5. ábra: Az NHP második szakasza igénybevételének időbeli alakulása (1)⁵



Megjegyzés: a refinanszírozásra való benyújtás dátuma alapján

6. ábra: Az NHP második szakasza igénybevételének időbeli alakulása (2)



⁵ A refinanszírozásra benyújtott szerződések összegének előző hónaphoz viszonyított novemberi visszaesése részben annak is tulajdonítható, hogy októberben a hitelintézetek – az NHP+ keretösszege addig ki nem használt részének hitelintézetek közötti újraallokációja miatt – az MNB kérésére minden már megkötött szerződésüket benyújtották, köztük azokat is, amelyek benyújtására a tényleges folyósításokhoz igazodva csak később került volna sor. A decemberi megugrásban szintén szerepet játszott, hogy a szakasz lezárása miatt a hitelintézeteknek minden megkötött szerződést be kellett nyújtaniuk 2015 végéig, függetlenül arról, hogy mikor kerül majd sor az első folyósításra.