

Közlemény a Növekedési Hitelprogram harmadik szakasza keretében nyújtott hitelekről

2017. február 7.

A Növekedési Hitelprogram keretén belül 2013 óta 38 086 hazai vállalkozás jutott kedvező finanszírozáshoz 2 652 milliárd forint összegben

A Magyar Nemzeti Bank minden naptári hónap első keddi munkanapján közzéteszi a megelőző hét utolsó munkanapjával bezárólag beküldött KKV szerződések összege alapján a keretösszeg kihasználtságának mértékét.

2016. január 1-jétől 2017. február 3-ig a program harmadik szakaszában részt vevő hitelintézetek 526 milliárd forint összegű szerződésről nyújtottak be adatszolgáltatást az MNB felé, 18 351 ügylet és 12 072 vállalkozáshoz kapcsolódóan. A jelenleg ténylegesen kinn lévő – azaz a már visszafizetett, valamint a még le nem hívott hitel(rész)eket nem tartalmazó – hitelállomány 394 milliárd forint. A program három szakaszában 2013 júniusa óta együttesen 38 086 vállalkozás jutott finanszírozáshoz 2 652 milliárd forint összegben.

2017. február 3-ig a harmadik szakaszban létrejött mintegy 525,9 milliárd forintnyi szerződés 76,6 százaléka új beruházási hitel, 23,4 százaléka pedig új lízingügylet. (A harmadik szakaszban kizárólag ilyen típusú finanszírozásra van lehetőség, forgóeszköz-finanszírozásra és hitelkiváltásra nincs). A forintHITELEK nyújtását lehetővé tevő I. (forint)pillérben megkötött 359,2 milliárd forint összegű szerződésből 269,9 milliárd forintnyi beruházási hitel, 89,3 milliárd forintnyi pedig lízingügylet formájában jött létre. A devizahitelek nyújtását lehetővé tevő II. (deviza)pillérben megkötött 166,7 milliárd forintnyi (mintegy 534,4 millió euro) szerződésből 132,9 milliárd forintnyi (425,9 millió euro) valósult meg beruházási hitel, 33,8 milliárd forintnyi (108,5 millió euro) pedig lízingügylet keretében.

Az I. (forint)pillérben létrejött ügyletek átlagos mérete 21,6 millió forint (medián ügyletméret: 6,4 millió forint); a beruházási hiteleké 38,6 millió forint, a lízingügyleteké 9,2 millió forint. A II. (deviza)pillérben az átlagos hitelméret ennél lényegesen nagyobb, mintegy 313 ezer euro (97,6 millió forint; a medián ügyletméret: 20,9 millió forint) volt; a beruházási hiteleké mintegy 1,36 millió euro (425 millió forint), lízingügyleteké 78 ezer euro (24,2 millió forint). Az I. (forint)pillérben a szerződéses összeggel súlyozott átlagos futamidő 8 év; az új beruházási hitelek esetén 9 év, a lízingügyleteké 4,8 év, míg a II. (deviza)pillérben 7,9 év; a két finanszírozási formáé rendre 8,9 év, illetve 4,1 év (1. táblázat).

Vállalati méret szerint tekintve megállapítható, hogy az I. (forint)pillérben nyújtott hitelek összegének több mint kétharmada mikrovállalkozásokhoz köthető; a különböző méretű vállalkozásoknak nyújtott hitel- és lízingügyletek arányában nincs jelentős eltérés. A II. (deviza)pillérben kihelyezett finanszírozás több mint 60 százaléka középvállalatokhoz került, ennek mintegy 86 százaléka hitel formájában (1. ábra). Számosságát tekintve a két pillérben együtt továbbra is az ügyletek közel 93 százaléka a mikro- és kisvállalkozásokhoz kötődik.

Az ágazati eloszlást tekintve az I. (forint)pillérben a mezőgazdaság, a kereskedelem, javítás és a feldolgozóipar ágazatok részesedése kimagasló, a hitelek több mint 60 százaléka ebbe a három ágazatba irányul, míg a II. (deviza)pillérben az ingatlanügyletek mellett a feldolgozóipar és a szállítás, raktározás dominál, együttes arányuk mintegy 65 százalék (2. ábra).

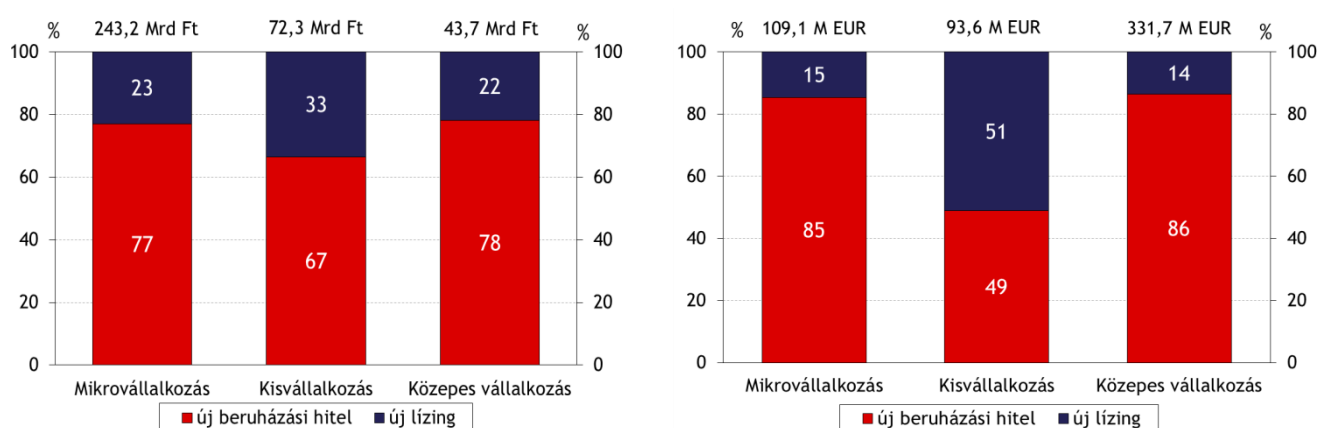
Az NHP harmadik szakaszában is kiegyenlítettebb a hitelek területi eloszlása a két pillért együttvéve, mint a teljes kkv-hitelállomány viszonylatában. Jóllehet a legtöbb hitel az I. (forint)pillérben is a közép-magyarországi (Budapest és Pest megye) régióhoz köthető, a hitelek koncentrációja lényegesen elmarad a program indulása előtt fennálló hitelállományban megfigyelhetőtől. Míg a második szakasz indulásakor a kkv-hitelállomány mintegy 54 százaléka közép-magyarországi székhelyű vállalkozásokhoz kapcsolódott, az NHP harmadik szakasza I. (forint)pillérében megkötött hitelszerződések összegének mintegy ötöde köthető ehhez a régióhoz (3. ábra, bal), a II. (deviza)pillér esetén 55 százalék a régió részesedése (3. ábra, jobb).

1. táblázat: Az NHP harmadik szakasza keretében nyújtott hitelek finanszírozási mód szerinti eloszlása

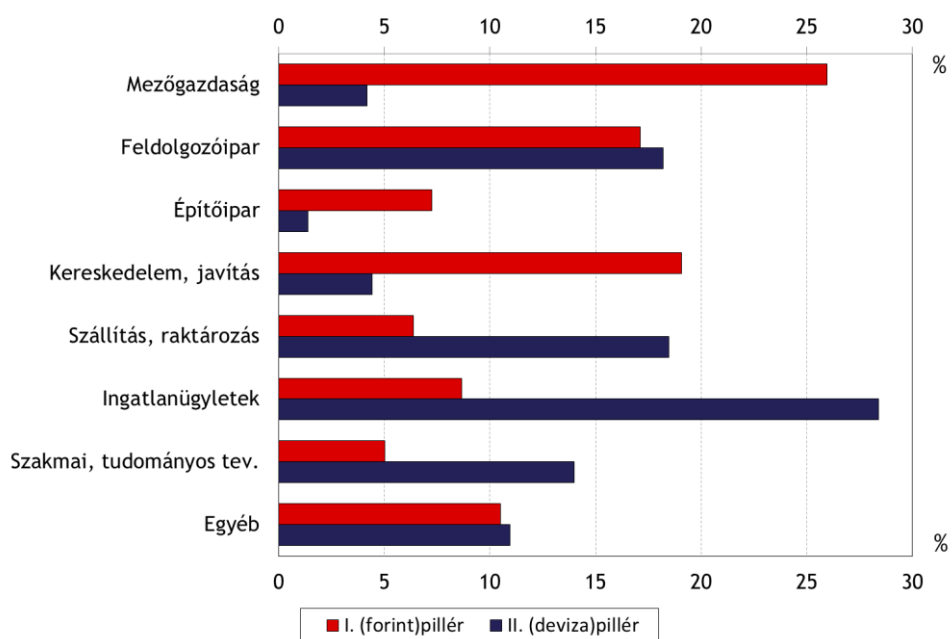
NHP harmadik szakasz	I. (forint)pillér		II. (deviza)pillér	
	Új beruházási hitel	Új lízing	Új beruházási hitel	Új lízing
Szerződéses összeg	269,9 Mrd Ft	89,3 Mrd Ft	425,9 millió euro (132,9 Mrd Ft*)	108,5 millió euro (33,8 Mrd Ft*)
Átlagos hitelméret	38,6 millió Ft	9,2 millió Ft	1,36 millió euro (425 millió Ft*)	0,08 millió euro (24,2 millió Ft*)
Medián ügyletméret	13,9 millió Ft	5,2 millió Ft	400 ezer euro (124 millió Ft*)	60 ezer euro (18,9 millió Ft*)
Szerződéses összeggel súlyozott átlagos futamidő	9 év	4,8 év	8,9 év	4,1 év

*a kapcsolódó forint refinanszírozási hitel alapján

1. ábra: A hitelek cél és vállalatméret szerinti megoszlása

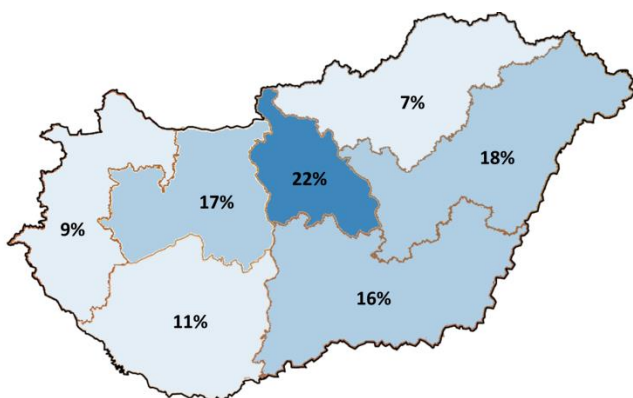


2. ábra: A hitelek ágazati eloszlása¹

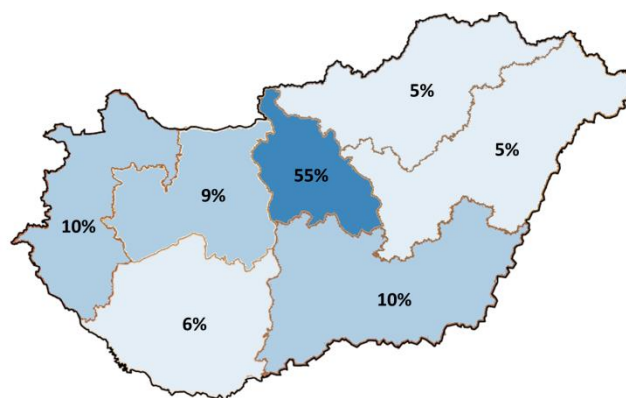


3. ábra: A hitelek regionális eloszlása

NHP harmadik szakasz I. (forint)pillér



NHP harmadik szakasz II. (deviza)pillér



¹ Az ágazati eloszlás nem tartalmazza az egyéni vállalkozókat.