

## Közlemény a Növekedési Hitelprogram harmadik szakasza keretében nyújtott hitelekről

2017. március 7.

### ***A Növekedési Hitelprogram keretén belül 2013 óta 38 478 hazai vállalkozás jutott kedvező finanszírozáshoz 2 691 milliárd forint összegben***

*A Magyar Nemzeti Bank minden naptári hónap első keddi munkanapján közzéteszi a megelőző hét utolsó munkanapjával bezárólag beküldött KKV szerződések összege alapján a keretösszeg kihasználtságának mértékét.*

2016. január 1-jétől 2017. március 3-ig a program harmadik szakaszában részt vevő hitelintézetek 565 milliárd forint összegű szerződésről nyújtottak be adatszolgáltatást az MNB felé, 19 456 ügylethez és 12 676 vállalkozáshoz kapcsolódóan. A jelenleg ténylegesen kinn lévő – azaz a már visszafizetett, valamint a még le nem hívott hitel(rész)eket nem tartalmazó – hitelállomány 418 milliárd forint. A program három szakaszában 2013 júniusa óta együttesen 38 478 vállalkozás jutott finanszírozáshoz 2 691 milliárd forint összegben.

2017. március 3-ig a harmadik szakaszban létrejött mintegy 564,7 milliárd forintnyi szerződés 76,9 százaléka új beruházási hitel, 23,1 százaléka pedig új lízingügylet. (A harmadik szakaszban kizárólag ilyen típusú finanszírozásra van lehetőség, forgóeszköz-finanszírozásra és hitelkiváltásra nincs). A forintHITELEK nyújtását lehetővé tevő I. (forint)pillérben megkötött 383,5 milliárd forint összegű szerződésből 289 milliárd forintnyi beruházási hitel, 94,5 milliárd forintnyi pedig lízingügylet formájában jött létre. A devizahitelek nyújtását lehetővé tevő II. (deviza)pillérben megkötött 181,2 milliárd forintnyi (mintegy 581,7 millió euro) szerződésből 145,3 milliárd forintnyi (466,5 millió euro) valósult meg beruházási hitel, 35,9 milliárd forintnyi (115,2 millió euro) pedig lízingügylet keretében.

Az I. (forint)pillérben létrejött ügyletek átlagos mérete 21,7 millió forint (medián ügyletméret: 6,4 millió forint); a beruházási hiteleké 38,9 millió forint, a lízingügyleteké 9,3 millió forint. A II. (deviza)pillérben az átlagos hitelméret ennél lényegesen nagyobb, mintegy 320 ezer euro (99,8 millió forint; a medián ügyletméret: 20,9 millió forint) volt; a beruházási hiteleké mintegy 1,4 millió euro (435,1 millió forint), lízingügyleteké 78 ezer euro (24,2 millió forint). A szerződéses összeggel súlyozott átlagos futamidő mindkét pillérben 8 év; az I. (forint)pillérben az új beruházási hitelek esetén 9 év, a lízingügyleteké 4,8 év, míg a II. (deviza)pillérben a két finanszírozási formáé rendre 8,9 év, illetve 4,1 év (1. táblázat).

Vállalatméret szerint tekintve megállapítható, hogy az I. (forint)pillérben nyújtott hitelek összegének több mint kétharmada mikrovállalkozásokhoz köthető; a különböző méretű vállalkozásoknak nyújtott hitel- és lízingügyletek arányában nincs jelentős eltérés. A II. (deviza)pillérben kihelyezett finanszírozás több mint 60 százaléka középvállalatokhoz került, ennek mintegy 87 százaléka hitel formájában (1. ábra). Számosságát tekintve a két pillérben együtt továbbra is az ügyletek közel 93 százaléka a mikro- és kisvállalkozásokhoz kötődik.

Az ágazati eloszlást tekintve az I. (forint)pillérben a mezőgazdaság, a kereskedelem, javítás és a feldolgozóipar ágazatok részesedése kimagasló, a hitelek több mint 60 százaléka ebbe a három ágazatba irányul, míg a II. (deviza)pillérben az ingatlanügyletek mellett a feldolgozóipar és a szállítás, raktározás dominál, együttes arányuk közel 70 százalék (2. ábra).

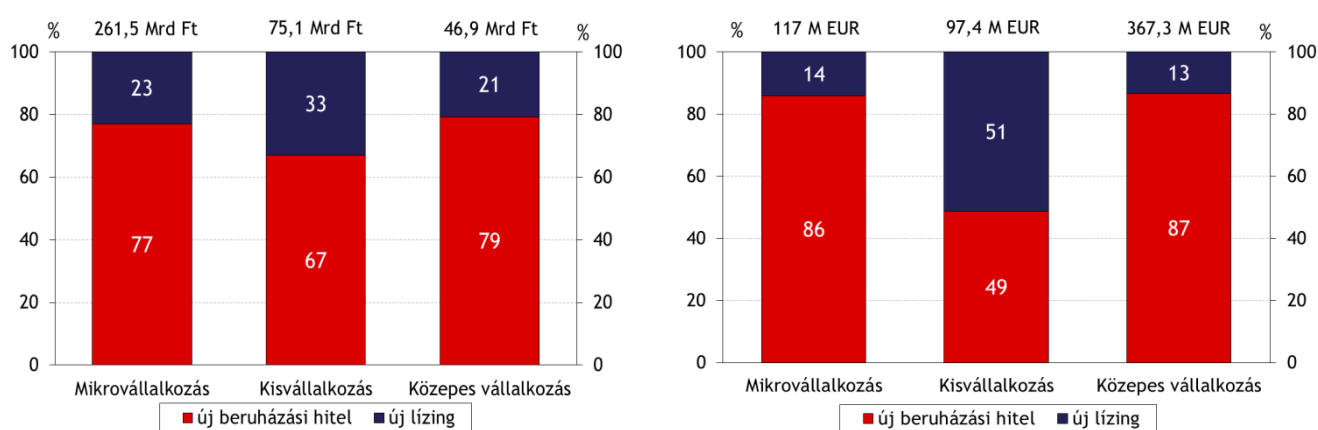
Az NHP harmadik szakaszában is kiegyenlítettebb a hitelek területi eloszlása a két pillért együttvéve, mint a teljes kkv-hitelállomány viszonylatában. Jóllehet, a legtöbb hitel az I. (forint)pillérben is a közép-magyarországi (Budapest és Pest megye) régióhoz köthető, a hitelek koncentrációja lényegesen elmarad a program indulása előtt fennálló hitelállományban megfigyelhetőtől. Míg a második szakasz indulásakor a kkv-hitelállomány mintegy 54 százaléka közép-magyarországi székhelyű vállalkozásokhoz kapcsolódott, az NHP harmadik szakasza I. (forint)pillérében megkötött hitelszerződések összegének mintegy ötöde köthető ehhez a régióhoz (3. ábra, bal), a II. (deviza)pillér esetén 57 százalék a régió részesedése (3. ábra, jobb).

**1. táblázat: Az NHP harmadik szakasza keretében nyújtott hitelek finanszírozási mód szerinti eloszlása**

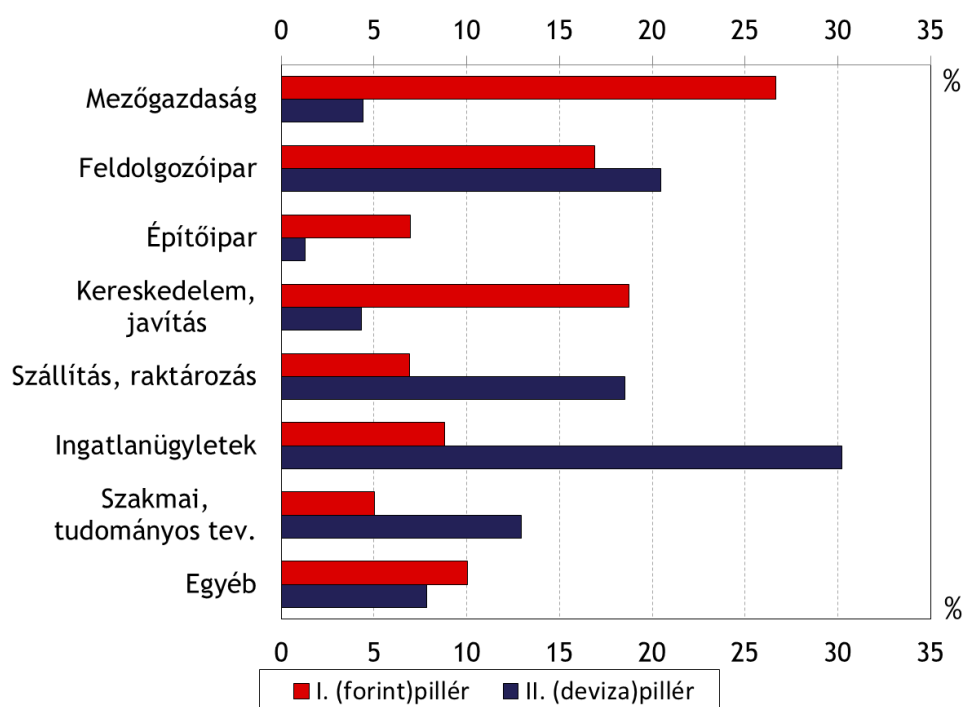
NHP harmadik szakasz	I. (forint)pillér		II. (deviza)pillér	
	Új beruházási hitel	Új lízing	Új beruházási hitel	Új lízing
Szerződéses összeg	289 Mrd Ft	94,5 Mrd Ft	466,5 millió euro (145,3 Mrd Ft*)	115,2 millió euro (35,9 Mrd Ft*)
Átlagos hitelméret	38,9 millió Ft	9,3 millió Ft	1,4 millió euro (435,1 millió Ft*)	0,08 millió euro (24,2 millió Ft*)
Medián ügyletméret	14 millió Ft	5,2 millió Ft	0,42 millió euro (129 millió Ft*)	0,06 millió euro (18,9 millió Ft*)
Szerződéses összeggel súlyozott átlagos futamidő	9 év	4,8 év	8,9 év	4,1 év

\*a kapcsolódó forint refinanszírozási hitel alapján

**1. ábra: A hitelek cél és vállalatméret szerinti megoszlása**



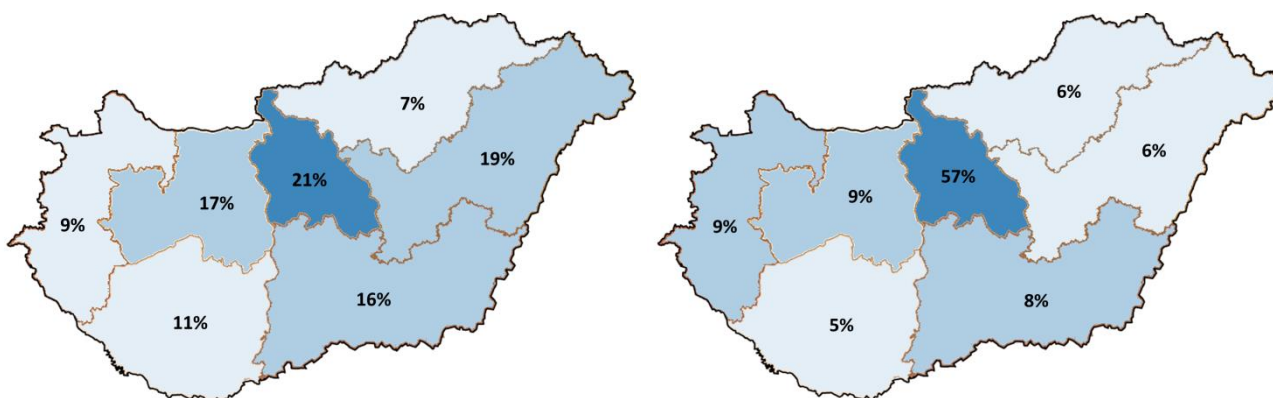
2. ábra: A hitelek ágazati eloszlása<sup>1</sup>



3. ábra: A hitelek regionális eloszlása

NHP harmadik szakasz I. (forint)pillér

NHP harmadik szakasz II. (deviza)pillér



<sup>1</sup> Az ágazati eloszlás nem tartalmazza az egyéni vállalkozókat.