



Az államháztartás és a háztartások előzetes pénzügyi számlái

2019. III. negyedév



Összefoglaló adatok

Államháztartás

Háztartások

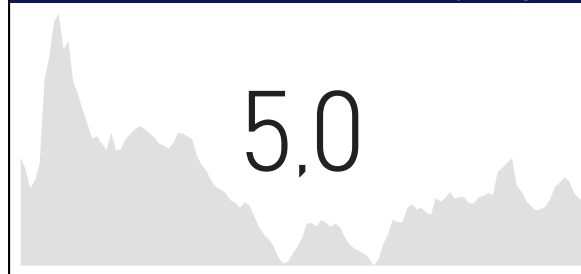
Egyéb információk

Az államháztartás nettó finanszírozási képessége*



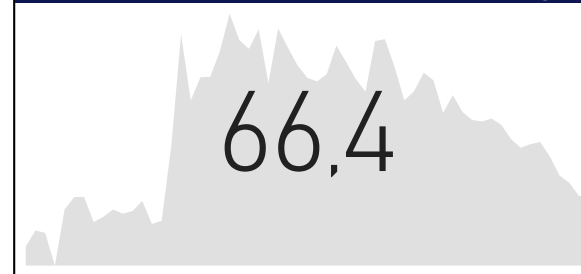
*utolsó négy negyedév adata, a GDP százalékában

A háztartások nettó finanszírozási képessége*



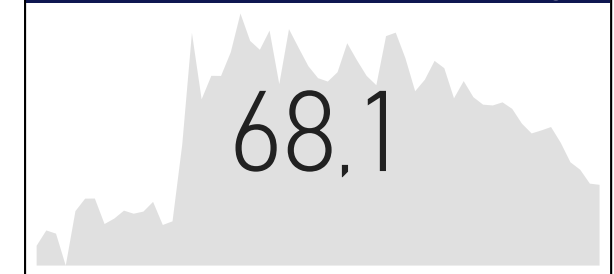
*utolsó négy negyedév adata, a GDP százalékában

Az államháztartás bruttó konszolidált adóssága*



*Eximbank nélkül, a GDP százalékában

Az államháztartás bruttó konszolidált adóssága*



*Eximbankkal együtt, a GDP százalékában

Magyar Nemzeti Bank

Statistikai Igazgatóság, Pénzügyi számlák Főosztály

Székhely: 1054 Budapest, Szabadság tér 9.

Tel.: +36 (1) 428 2600

Fax: +36 (1) 429 8000

E-mail: info@mnb.hu

Levél cím: Magyar Nemzeti Bank, 1850 Budapest



Az államháztartás és a háztartások előzetes pénzügyi számlái

2019. III. negyedév - összefoglaló adatok

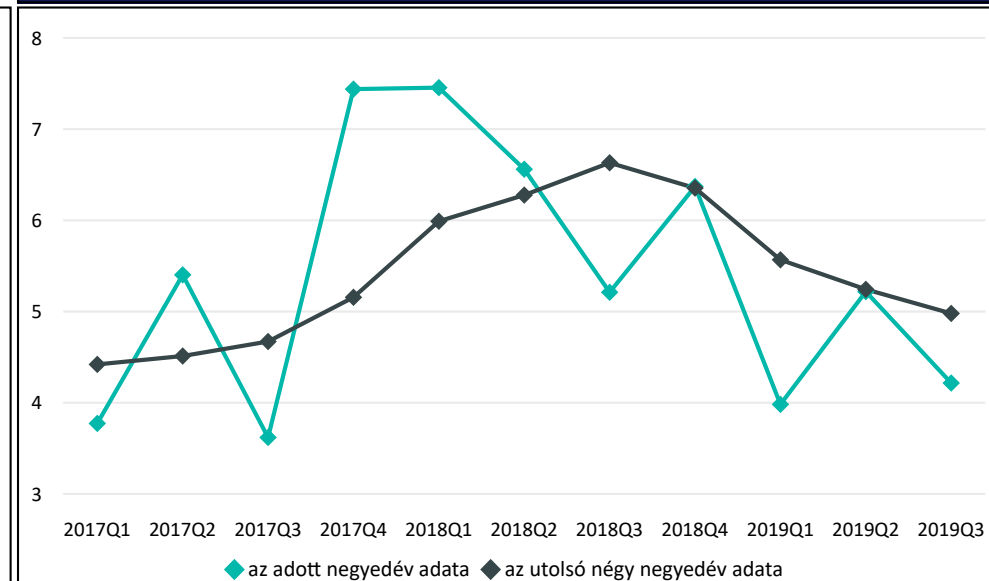
Államháztartás nettó finanszírozási képessége, a GDP százalékában



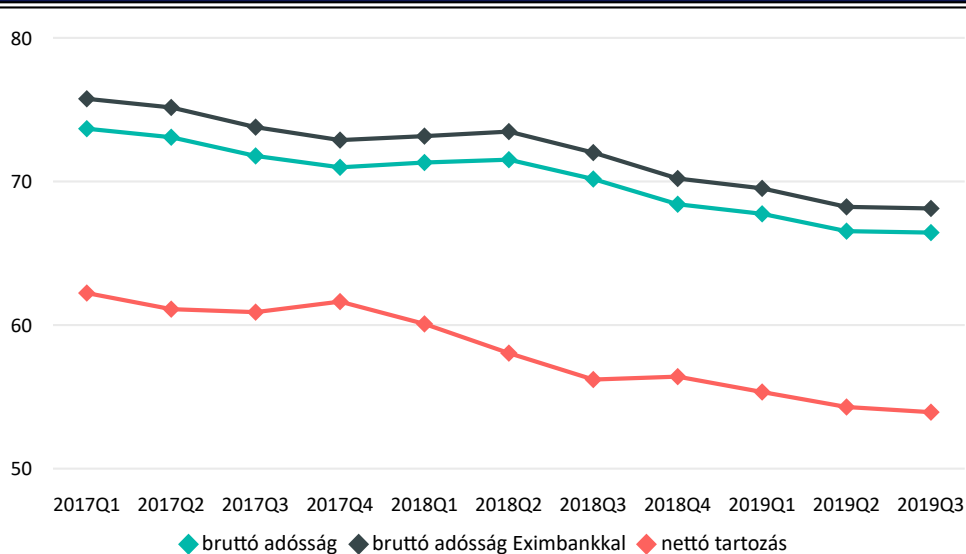
A pénzügyi számlák előzetes adatai szerint az államháztartás nettó finanszírozási képessége 2019 harmadik negyedévével záruló egy évben a GDP -2,0 százalékát tette ki (-910 milliárd forintot). Az államháztartás bruttó, konszolidált, névértéken számított adóssága a GDP 66,4 százalékát érte el 2019 harmadik negyedévének végén (30325 milliárd forintot). Az Eximbank adósságát is figyelembe véve a szektor adóssága a GDP 68,1 százaléka volt (31093 milliárd forint).

Az előzetes adatok szerint a háztartások nettó finanszírozási képessége 2019 harmadik negyedévével záruló egy évben a GDP 5,0 százaléka volt (2273 milliárd forint).

Háztartások nettó finanszírozási képessége, a GDP százalékában



Államháztartás bruttó adóssága és nettó tartozása, a GDP százalékában



Államháztartás és háztartások nettó finanszírozási képessége, illetve az államháztartás bruttó konszolidált adóssága, változása és összetevői

Nettó finanszírozási képesség, Mrd Ft	2017Q1	2017Q2	2017Q3	2017Q4	2018Q1	2018Q2	2018Q3	2018Q4	2019Q1	2019Q2	2019Q3
Államháztartás adott negyedév adata	262	-29	-300	-863	-29	-281	74	-792	74	36	-228
Államháztartás utolsó négy negyedév adata	-622	-613	-963	-929	-1 220	-1 472	-1 099	-1 028	-925	-608	-910
Háztartások adott negyedév adata	320	518	360	804	690	688	573	759	404	601	508
Háztartások utolsó négy negyedév adata	1 612	1 674	1 768	2 002	2 373	2 543	2 756	2 711	2 424	2 338	2 273

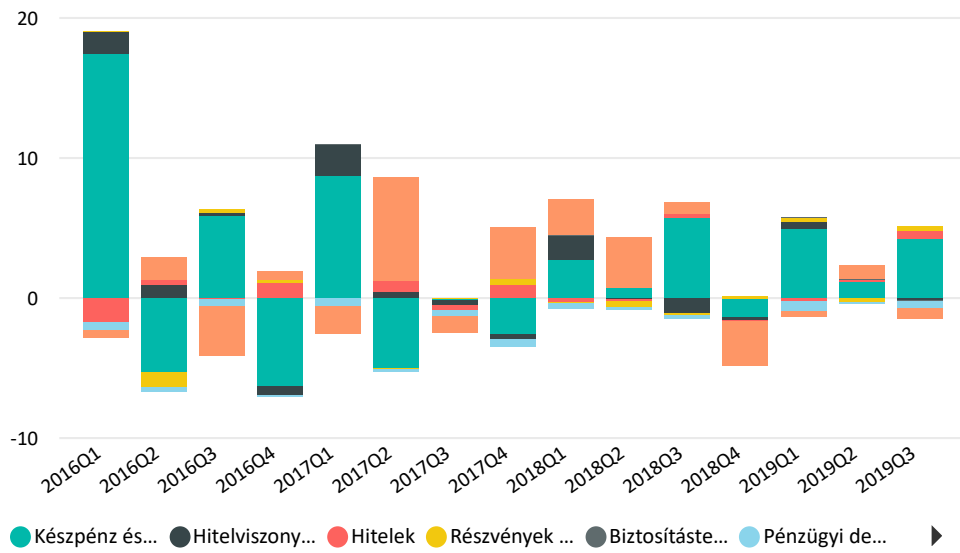
Államháztartás adóssága és összetevői, Mrd Ft	2017Q1	2017Q2	2017Q3	2017Q4	2018Q1	2018Q2	2018Q3	2018Q4	2019Q1	2019Q2	2019Q3
Adósság	26 874	27 117	27 174	27 567	28 254	28 969	29 164	29 186	29 506	29 667	30 325
Adósság változása	522	243	57	393	686	716	195	22	320	162	657
ebből: átértékelődés	-57	-49	54	52	54	325	-95	-44	22	48	233
ebből: egyéb volumenváltozás	5	0	0	-2	0	0	0	0	0	0	0
ebből: tranzakció	574	293	3	344	632	391	289	67	298	113	425



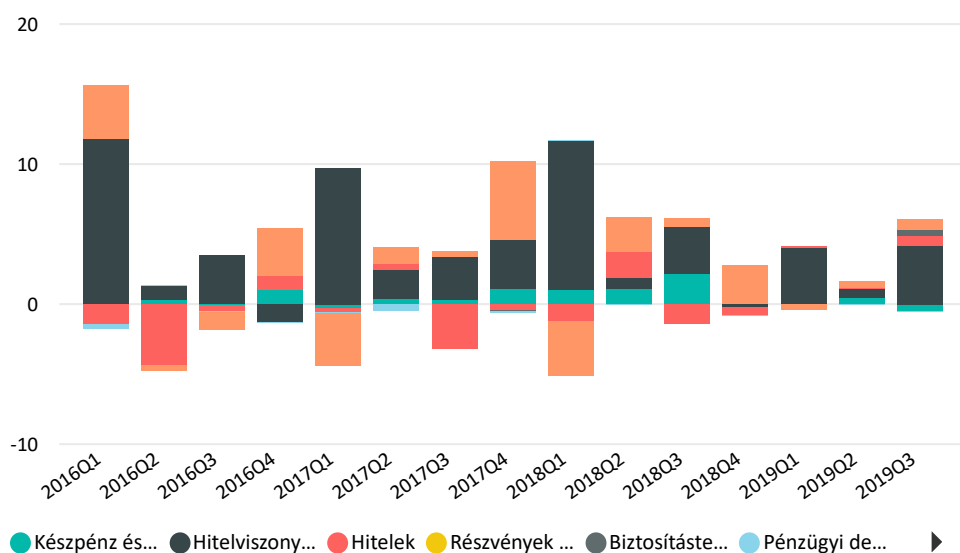
Az államháztartás és a háztartások előzetes pénzügyi számlái

2019. III. negyedév - Államháztartás

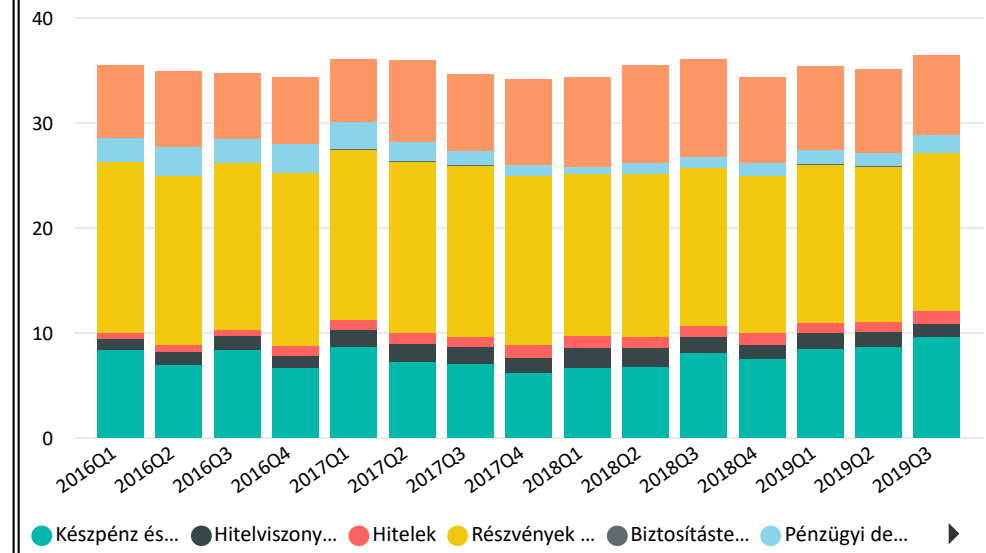
Államháztartás pénzügyi eszközeinek tranzakciói, a GDP százalékában



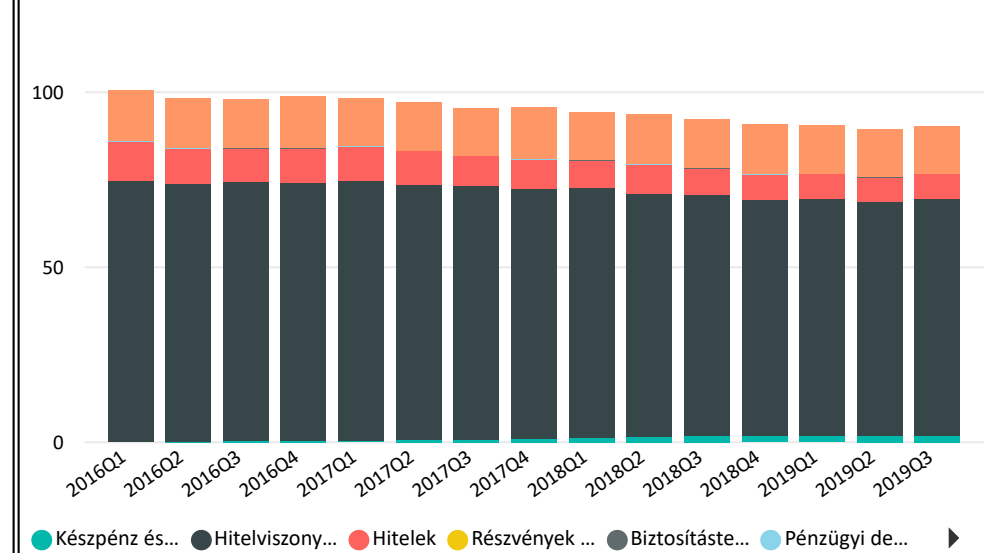
Államháztartás kötelezettségeinek tranzakciói, a GDP százalékában



Államháztartás pénzügyi eszközeinek állománya, a GDP százalékában



Államháztartás kötelezettségeinek állománya, a GDP százalékában



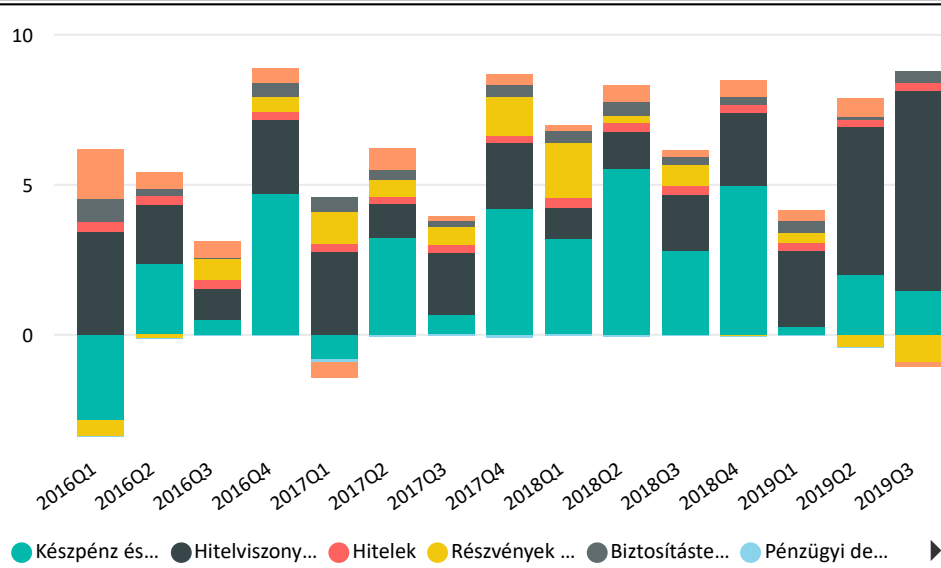
Az államháztartás **nettó finanszírozási képessége** 2019 harmadik negyedévében a negyedéves GDP -1,9 százalékát tette ki (-228 milliárd forintot). Az államháztartás alszektorai közül a központi kormányzat nettó finanszírozási képessége -222 milliárd forint, a helyi önkormányzatoké 94 milliárd forint, a társadalombiztosítási alapoké pedig -100 milliárd forint volt. Az államháztartás pénzügyi eszközeinek nem konszolidált állománya 2019 harmadik negyedévének végén a GDP 36,5 százalékát, nem konszolidált kötelezettségei a GDP 90,4 százalékát tették ki, így nettó pénzügyi vagyona a GDP -53,9 százalékát érte el. Az államháztartás **pénzügyi eszközei** közül tranzakcióból eredően jelentősen növekedtek a központi banknál és a hitelintézeteknél elhelyezett betétek, továbbá kisebb mértékben a rövid és hosszú hitelek, valamint a részvények és részesedések is. Jelentősen csökkentek viszont tranzakcióból kifolyólag a hosszú lejáratú értékpapírok, az egyéb követelések, valamint a pénzügyi derivatívák. Az államháztartás **kötelezettségei** közül tranzakcióból eredően kiemelkedő mértékben növekedtek a hosszú lejáratú értékpapírok elsősorban a háztartások államkötvény vásárlásai következtében, miközben a rövid lejáratú értékpapírok jelentősen csökkentek. Kisebb mértékben növekedtek még a hitelek, a biztosítási díjtartalékok közül a szabványosított garanciák, az egyéb kötelezettségek, ugyanakkor a Kincstárnál elhelyezett betétek jelentősen csökkentek.



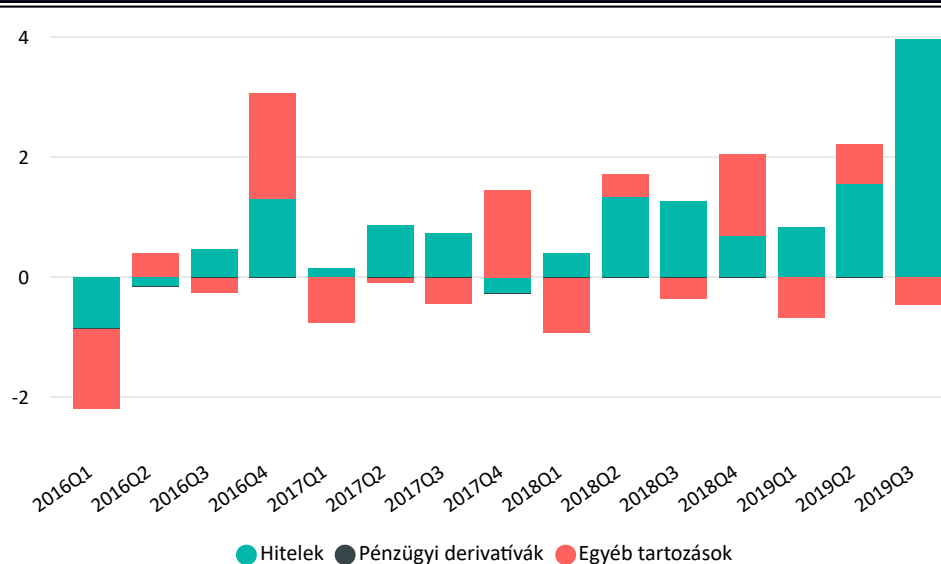
Az államháztartás és a háztartások előzetes pénzügyi számlái

2019. III. negyedév - Háztartások

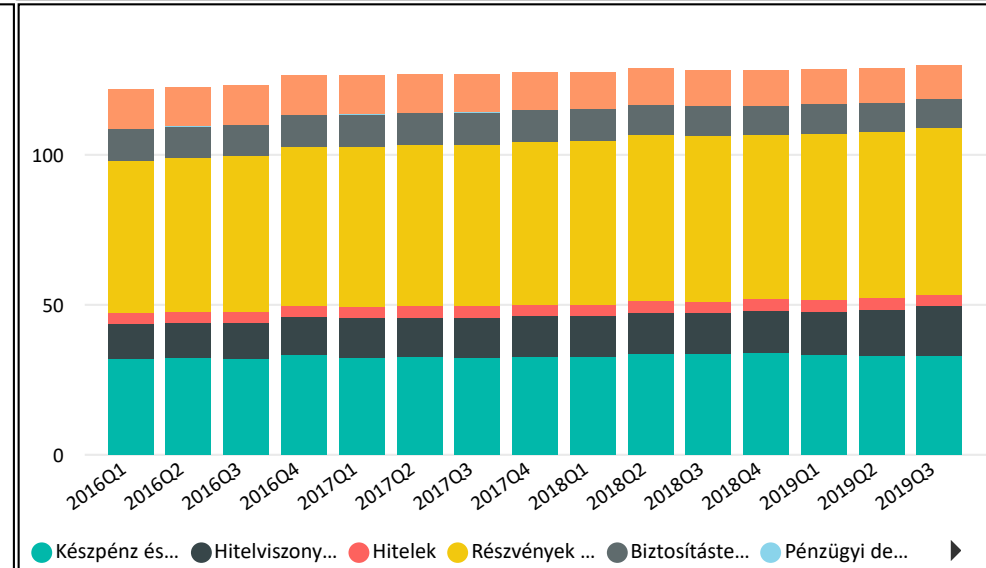
Háztartások pénzügyi eszközeinek tranzakciói, a GDP százalékában



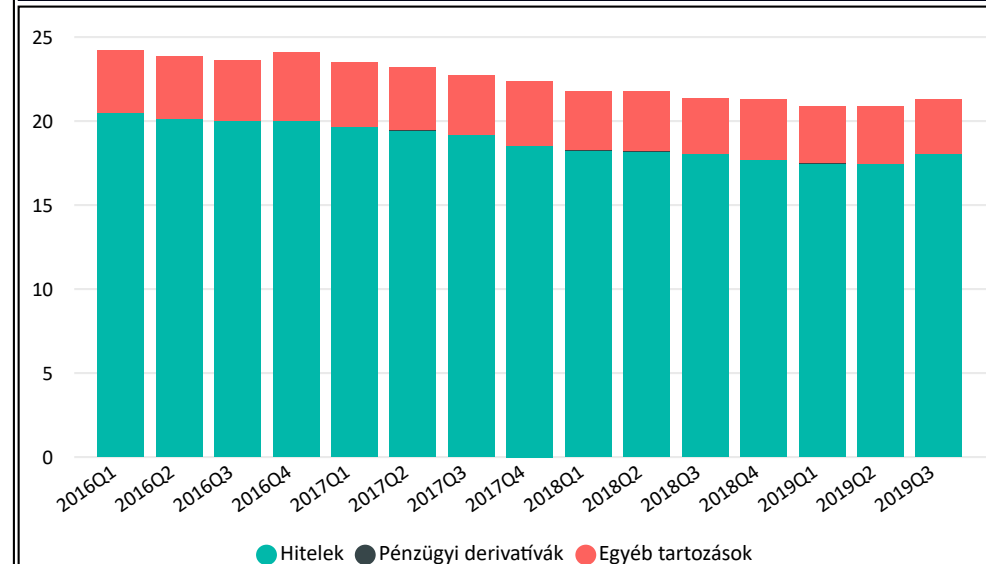
Háztartások kötelezettségeinek tranzakciói, a GDP százalékában



Háztartások pénzügyi eszközeinek állománya, a GDP százalékában



Háztartások kötelezettségeinek állománya, a GDP százalékában



A háztartások **nettó finanszírozási képessége** 2019 harmadik negyedévében a negyedéves GDP 4,2 százalékát tette ki (508 milliárd forintot). A háztartások **nem konszolidált pénzügyi eszközeinek** állománya 2019 harmadik negyedévének végén a GDP 129,8 százalékát, a kötelezettségei a GDP 21,3 százalékát tették ki, így a nettó pénzügyi vagyonuk a GDP 108,5 százalékát érte el. A háztartások pénzügyi eszközei közül a harmadik negyedévben tranzakcióból eredően kiemelkedő mértékben növekedtek a hosszú lejáratú állampapírok, miközben a rövid lejáratú állampapírok jelentősen csökkentek. Számottevő mértékben növekedtek a készpénz, a folyószámla betétek, kisebb mértékben a nyújtott hitelek és a biztosítástechnikai tartalékok közül a szabványosított garanciák, ugyanakkor a befektetési jegyek számottevően csökkentek.

A háztartások **kötelezettségeit** tekintve a hitelintézetektől felvett hitelek esetében tranzakcióból adódóan kiemelkedő mértékben bővült a forint fogyasztási és egyéb hitelek állománya. A forint ingatlanhitelek állománya is növekedett, de kisebb mértékben. A háztartások egyéb kötelezettségei jelentősen csökkentek.



Az államháztartás és a háztartások előzetes pénzügyi számlái

2019. III. negyedév - egyéb információk, kiemelt linkek, módszertani megjegyzések

Pénzügyi számla adatok táblázatos formában

Táblakészlet

Módszertani megjegyzések

Az előzetes pénzügyi számlák részletes adatai az MNB honlapján a [Statisztika/Statisztikai adatok, információk/Adatok, idősorok/XII. A nemzetgazdaság pénzügyi számlái/Az államháztartás és a háztartások előzetes pénzügyi számlái](#) útvonalon érhetők el.

1. Az Eximbank adatainak figyelembevétele az államháztartás statisztikáinak összeállítása során

Mivel a Magyar Export-Import Bank Zrt. (Eximbank) hitelintézetként működő pénzügyi intézmény, adatai a pénzügyi vállalatok szektorban (S.12), ezen belül a hitelintézetek alszektorban (S.122) szerepelnek az MNB által készített statisztikákban. Ugyanakkor a pénzügyiszámla-statisztika keretében, kiegészítő információként közzétesszük az államháztartás Eximbankkal együttes maastrichti adósságát is. A pénzügyi közvetítés természetéből fakadóan, az Eximbank adatainak figyelembevétele - azon időszakokban, amelyekben nem történt transzferként elszámolt állami tőkeemelés - nem módosítja érdemben az államháztartás nettó pénzügyi vagyonát (vagy nettó tartozását), illetve nettó finanszírozási képességét.

2. A babaváró hitelhez kapcsolódó transzfer elszámolása

Az adott negyedévben nyújtott babaváró hitelek egy részének várható elengedése miatt tőketranszferként számolunk el a nemzeti számlákban, amelyet a központi kormányzat nyújt a háztartásoknak. A pénzügyi számlákban ez úgy jelenik meg, hogy a háztartások szabványosított garancia követelést szereznek a központi kormányzattal szemben.

3. Az államháztartási adatok felhasználásával kapcsolatos bizonytalanságok

Becslésen alapulnak az államháztartás uniós támogatásokkal összefüggő egyéb követeléseinek és egyéb tartozásainak 2019 harmadik negyedévére vonatkozó adatai, így ezek az értékek a későbbi publikációk során változhatnak.

4. A háztartások 2019 harmadik negyedévi adataihoz kapcsolódó bizonytalanságok

A 2019 harmadik negyedévére vonatkozó előzetes adatok összeállítása során becsléseket alkalmaztunk egyes követelések (döntően munkabér-követelések), illetve az államháztartással szemben fennálló kötelezettségek meghatározására. A háztartások külföldi pénzügyi eszközeinek megfigyelése nem teljes körű, ezért a háztartási szektor külföldi pénzügyi megtakarításaira vonatkozó adatok bizonytalanságokat tartalmaznak a pénzügyi számlákban. A jövőbeni publikációk során a becsült értékek változhatnak, illetve a későbbiekben beérkező tényadatok válthatják fel azokat.

5. Az előzetes pénzügyi számlákban használt GDP értéke

Az előzetes pénzügyi számlákban használt GDP utolsó negyedéves értéke az MNB saját becsléséből származik.

A nemzetgazdaság szektorait teljes körűen bemutató, 2019 harmadik negyedévére vonatkozó pénzügyi számlák 2019. december 31.-én kerülnek publikálásra.

Módszertani anyagok az MNB honlapján

Nemzetgazdaság.pénzügyi számláihoz kapcsolódó egyéb adatok

Magyar Nemzeti Bank

Statisztikai Igazgatóság, Pénzügyi számlák Főosztály

Székhely: 1054 Budapest, Szabadság tér 9.

Tel.: +36 (1) 428 2600

Fax: +36 (1) 429 8000

E-mail: info@mnbb.hu

Levélcím: Magyar Nemzeti Bank, 1850 Budapest