



Az államháztartás és a háztartások előzetes pénzügyi számlái

2020. II. negyedév



2020. augusztus 17.

Összefoglaló adatok

Államháztartás

Háztartások

Egyéb információk

Az államháztartás nettó finanszírozási képessége*

-4.9%



*utolsó négy negyedév adata, a GDP százalékában

A háztartások nettó finanszírozási képessége*

5.8%



*utolsó négy negyedév adata, a GDP százalékában

Az államháztartás bruttó konszolidált adóssága*

70.2%



*Eximbank nélkül, a GDP százalékában

Az államháztartás bruttó konszolidált adóssága*

71.9%



*Eximbankkal együtt, a GDP százalékában

Magyar Nemzeti Bank

Statisztikai Igazgatóság, Pénzügyi számlák Főosztály

Székhely: 1054 Budapest, Szabadság tér 9.

Tel.: +36 (1) 428 2600

Fax: +36 (1) 429 8000

E-mail: info@mnb.hu

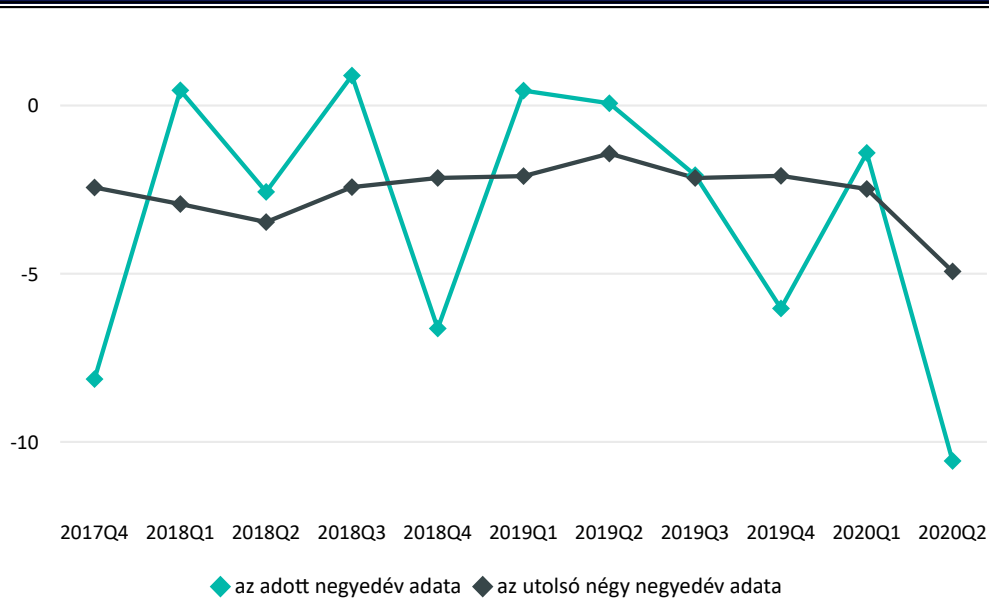
Levél cím: Magyar Nemzeti Bank, 1850 Budapest



Az államháztartás és a háztartások előzetes pénzügyi számlái

2020. II. negyedév - összefoglaló adatok

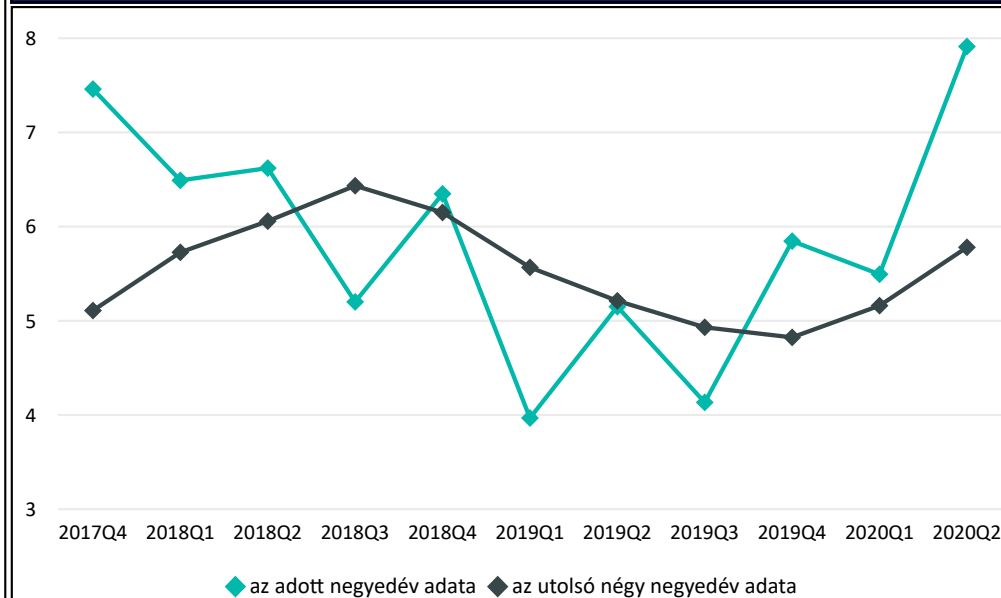
Államháztartás nettó finanszírozási képessége, a GDP százalékában



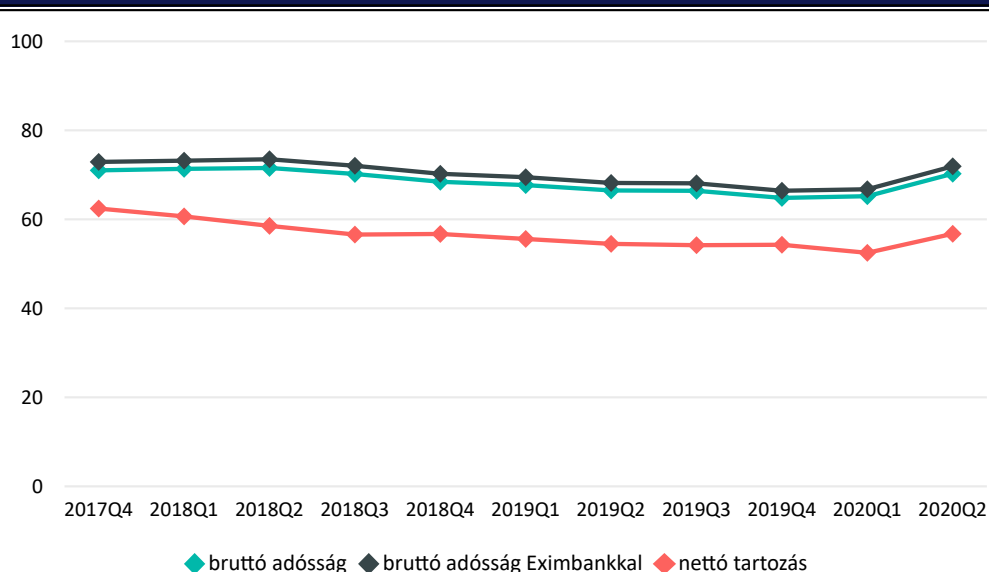
A pénzügyi számlák előzetes adatai szerint az államháztartás nettó finanszírozási képessége 2020 második negyedévével záruló egy évben a GDP -4,9 százalékát tette ki (-2277 milliárd forint). Az államháztartás bruttó, konszolidált, névértéken számított adóssága a GDP 70,2 százalékát érte el 2020 második negyedévének végén (32432 milliárd forint). Az Eximbank adósságát is figyelembe véve a szektor adóssága a GDP 71,9 százaléka volt (33200 milliárd forint).

Az előzetes adatok szerint a háztartások nettó finanszírozási képessége 2020 második negyedévével záruló egy évben a GDP 5,8 százaléka volt (2669 milliárd forint).

Háztartások nettó finanszírozási képessége, a GDP százalékában



Államháztartás bruttó adóssága és nettó tartozása, a GDP százalékában



Államháztartás és háztartások nettó finanszírozási képessége, illetve az államháztartás bruttó konszolidált adóssága, változása és összetevői

| Nettó finanszírozási képesség, Mrd Ft | 2017Q4 | 2018Q1 | 2018Q2 | 2018Q3 | 2018Q4 | 2019Q1 | 2019Q2 | 2019Q3 | 2019Q4 | 2020Q1 | 2020Q2 |
|---|--------|--------|--------|--------|--------|--------|--------|--------|--------|--------|--------|
| Államháztartás adott negyedév adata | -879 | 42 | -269 | 98 | -789 | 45 | 8 | -249 | -782 | -152 | -1 094 |
| Államháztartás utolsó négy negyedév adata | -946 | -1 161 | -1 404 | -1 008 | -919 | -915 | -638 | -986 | -978 | -1 176 | -2 277 |
| Háztartások adott negyedév adata | 806 | 601 | 695 | 572 | 756 | 405 | 596 | 498 | 758 | 594 | 819 |
| Háztartások utolsó négy negyedév adata | 1 984 | 2 269 | 2 454 | 2 674 | 2 624 | 2 428 | 2 329 | 2 255 | 2 257 | 2 446 | 2 669 |

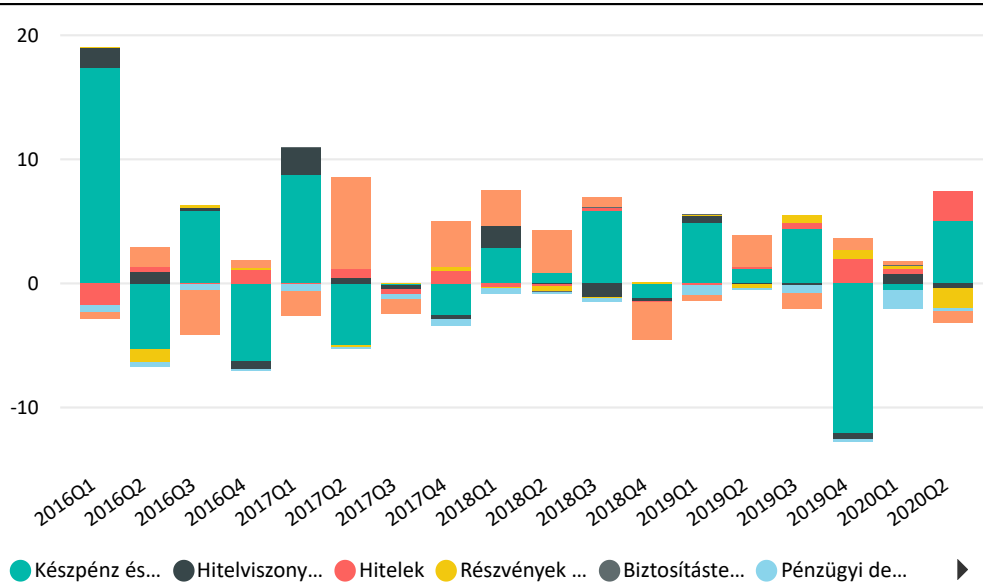
| Államháztartás adóssága és összetevői, Mrd Ft | 2017Q4 | 2018Q1 | 2018Q2 | 2018Q3 | 2018Q4 | 2019Q1 | 2019Q2 | 2019Q3 | 2019Q4 | 2020Q1 | 2020Q2 |
|---|--------|--------|--------|--------|--------|--------|--------|--------|--------|--------|--------|
| Adósság | 27 576 | 28 263 | 28 979 | 29 173 | 29 198 | 29 517 | 29 717 | 30 373 | 30 324 | 30 902 | 32 432 |
| Adósság változása | 393 | 687 | 716 | 194 | 24 | 319 | 200 | 656 | -48 | 577 | 1 530 |
| ebből: átértékelődés | 53 | 54 | 325 | -95 | -44 | 22 | 48 | 234 | -69 | 604 | -22 |
| ebből: egyéb volumenváltozás | -2 | 2 | 0 | 0 | 0 | 0 | 0 | 0 | 0 | 0 | 0 |
| ebből: tranzakció | 343 | 632 | 391 | 289 | 69 | 297 | 152 | 422 | 20 | -27 | 1 553 |



Az államháztartás és a háztartások előzetes pénzügyi számlái

2020. II. negyedév - Államháztartás

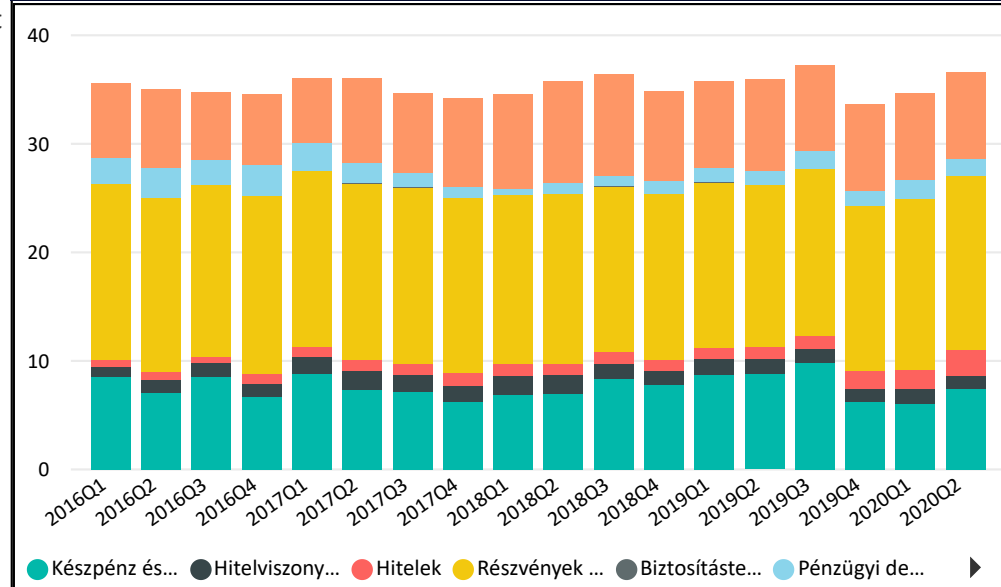
Államháztartás pénzügyi eszközeinek tranzakciói, a GDP százalékában



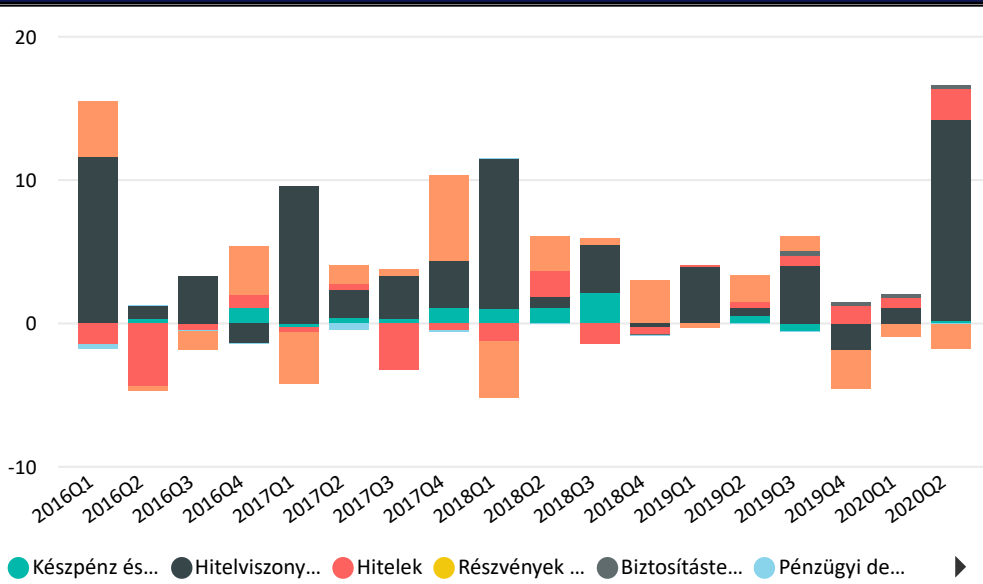
Az államháztartás **nettó finanszírozási képessége** 2020 második negyedévében a negyedéves GDP -10,6 százalékát tette ki (-1094 milliárd forintot). Az államháztartás alszektoraik közül a központi kormányzat nettó finanszírozási képessége -693 milliárd forint, a helyi önkormányzatoké -175 milliárd forint, a társadalombiztosítási alapoké pedig -225 milliárd forint volt. Az államháztartás pénzügyi eszközeinek nem konszolidált állománya 2020 második negyedévének végén a GDP 36,6 százalékát, nem konszolidált kötelezettségei a GDP 93,3 százalékát tették ki, így nettó pénzügyi vagyona a GDP -56,8 százalékát érte el.

Az államháztartás **pénzügyi eszközei** közül tranzakcióból fakadóan erőteljesen növekedtek a központi banknál elhelyezett betétek, emellett kisebb mértékű növekedés mutatkozott még a hosszú lejáratra nyújtott hitelek állományában is. Jelentős csökkenés következett be viszont tranzakcióból kifolyólag a részesedések esetében, és ugyancsak mérséklődtek az egyéb követelések is. Az államháztartás **kötelezettségei** közül tranzakcióból eredően kiugró mértékben növekedtek a hosszú lejáratú értékpapírok, elsősorban a pénzügyi vállalatok, a háztartások és a külföld államkötvény-vásárlásai következtében. A rövid lejáratú értékpapírokat továbbra is jelentős, tranzakcióból fakadó állománycsökkenés jellemezte a pénzügyi vállalatok és a háztartások nettó eladásai következtében. Számottevően mérséklődtek még az egyéb kötelezettségek is, ezen belül is elsősorban az adójellegű tartozások.

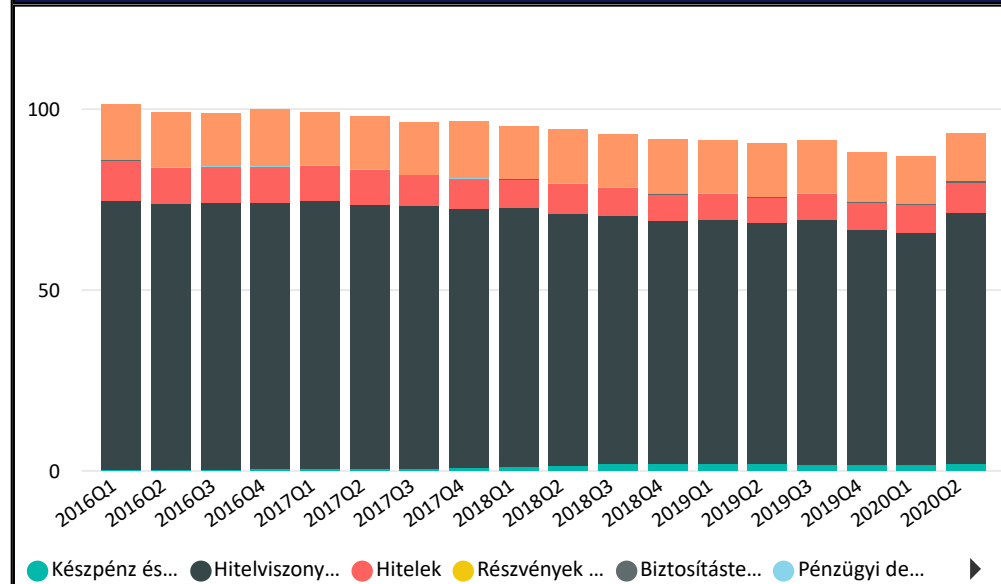
Államháztartás pénzügyi eszközeinek állománya, a GDP százalékában



Államháztartás kötelezettségeinek tranzakciói, a GDP százalékában



Államháztartás kötelezettségeinek állománya, a GDP százalékában

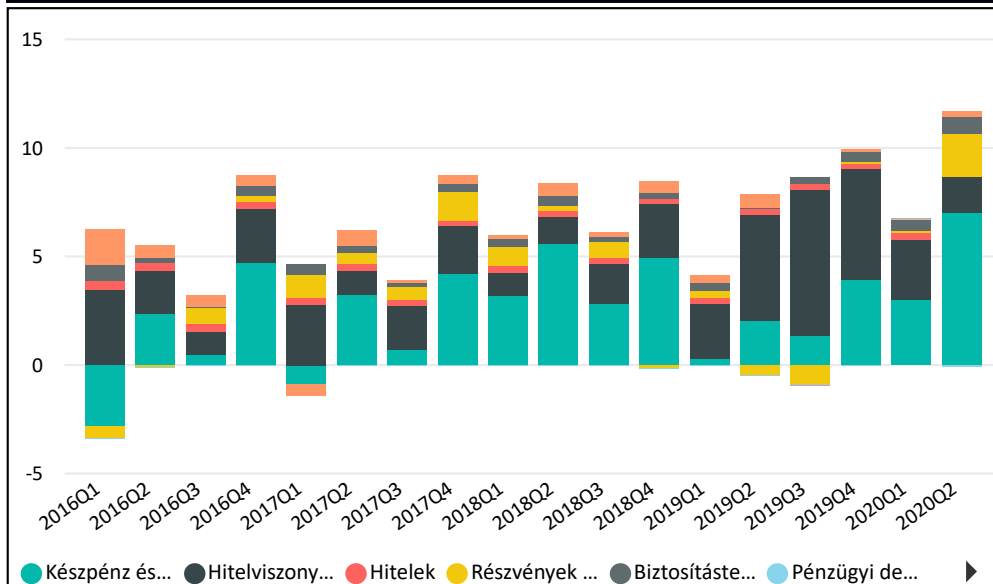




Az államháztartás és a háztartások előzetes pénzügyi számlái

2020. II. negyedév - Háztartások

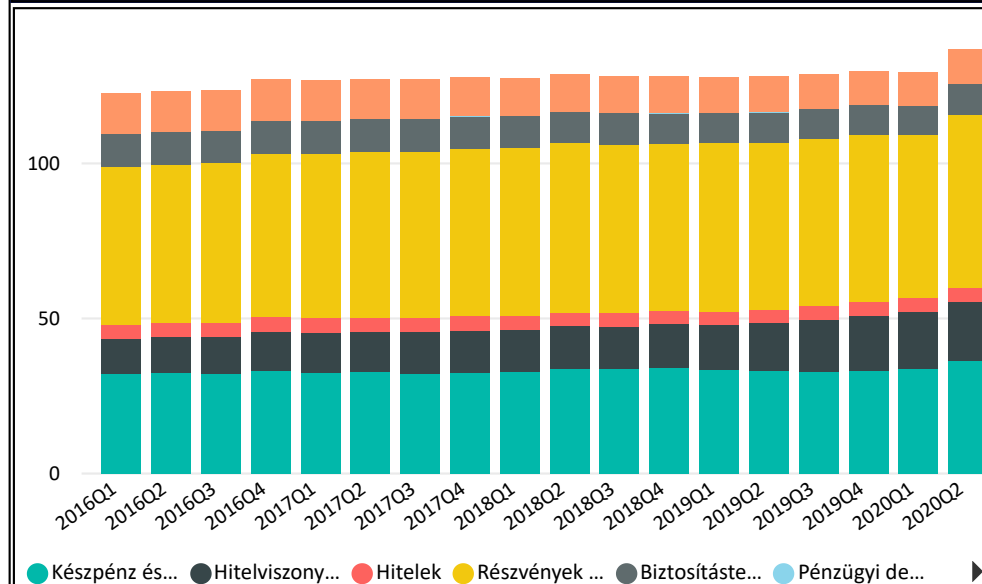
Háztartások pénzügyi eszközeinek tranzakciói, a GDP százalékában



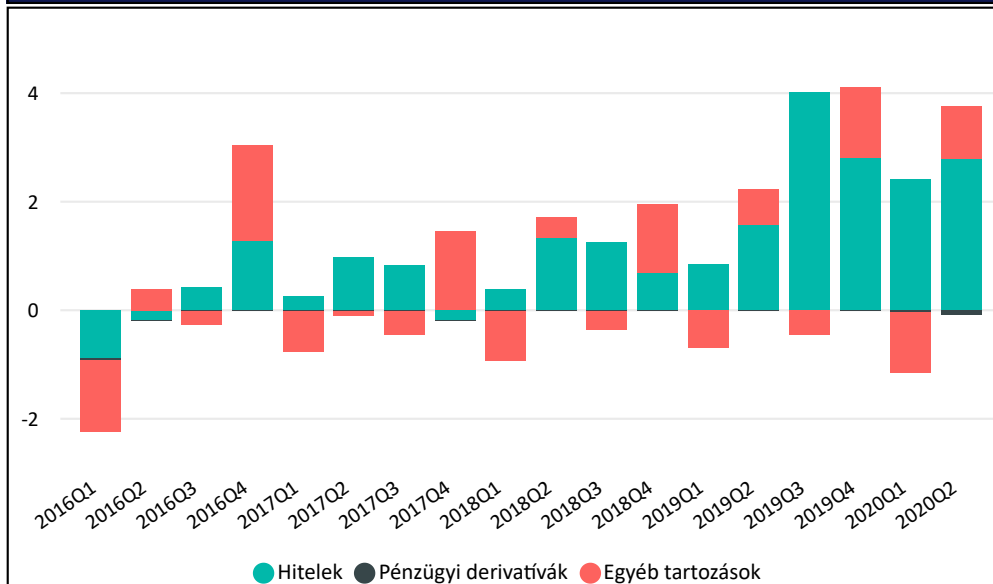
A háztartások **nettó finanszírozási képessége** 2020 második negyedévében a negyedéves GDP 7,9 százalékát tette ki (819 milliárd forintot). A háztartások nem konszolidált pénzügyi eszközeinek állománya 2020 második negyedévének végén a GDP 136,9 százalékát, a kötelezettségei a GDP 23,5 százalékát tették ki, így a nettó pénzügyi vagyonuk a GDP 113,4 százalékát érte el.

A háztartások **pénzügyi eszközei** közül a második negyedévben tranzakcióból eredően kiemelkedő mértékben a betétek és a hosszú lejáratú állampapírok, jelentős mértékben a készpénz, a részvények és részesedések és a biztosítástechnikai tartalékok emelkedtek, miközben a rövid lejáratú állampapírok jelentősen csökkentek.

Háztartások pénzügyi eszközeinek állománya, a GDP százalékában

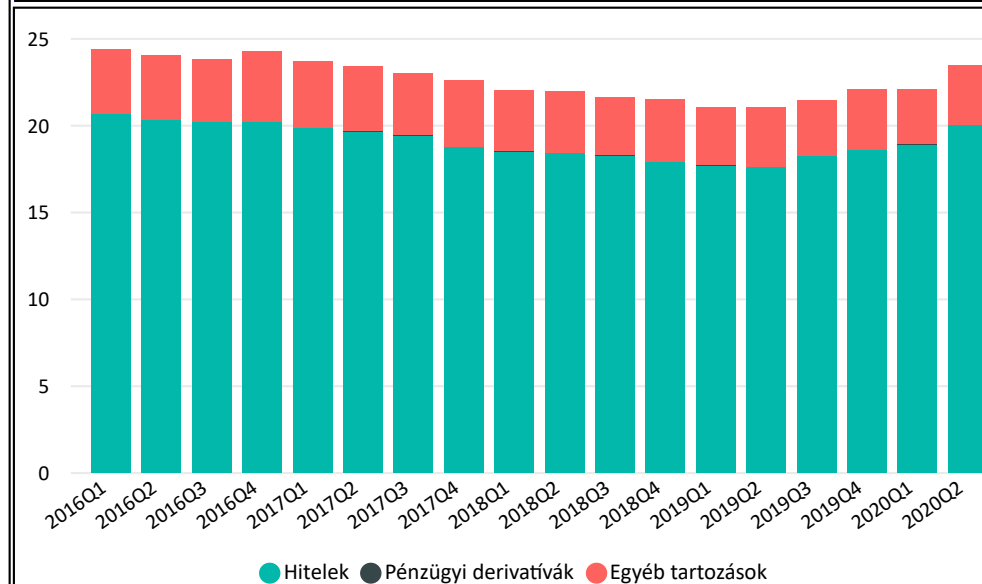


Háztartások kötelezettségeinek tranzakciói, a GDP százalékában



A háztartások **kötelezettségeit** tekintve a hitelintézetektől felvett hitelek esetében tranzakcióból adódóan jelentős mértékben bővült a forint fogyasztási és egyéb hitelek állománya. A forint ingatlanhitelek állománya is növekedett, de kisebb mértékben. A háztartások egyéb kötelezettségei is számottevően nőttek.

Háztartások kötelezettségeinek állománya, a GDP százalékában





Az államháztartás és a háztartások előzetes pénzügyi számlái

2020. II. negyedév - egyéb információk, kiemelt linkek, módszertani megjegyzések

Módszertani megjegyzések

Az előzetes pénzügyi számlák részletes adatai az MNB honlapján a [Statisztika/Statisztikai adatok, információk/Adatok, idősorok/XII. A nemzetgazdaság pénzügyi számlái/Az államháztartás és a háztartások előzetes pénzügyi számlái](#) útvonalon érhetők el.

1. Az Eximbank adatainak figyelembevétele az államháztartás statisztikáinak összeállítása során

Mivel a Magyar Export-Import Bank Zrt. (Eximbank) hitelintézetként működő pénzügyi intézmény, adatai a pénzügyi vállalatok szektorban (S.12), ezen belül a hitelintézetek alszektorban (S.122) szerepelnek az MNB által készített statisztikákban. Ugyanakkor a pénzügyiszámla-statisztika keretében, kiegészítő információként közzéteszük az államháztartás Eximbankkal együttes maastrichti adósságát is. A pénzügyi közvetítés természetéből fakadóan, az Eximbank adatainak figyelembevétele - azon időszakokban, amelyekben nem történt transzferként elszámolt állami tőkeemelés - nem módosítja érdemben az államháztartás nettó pénzügyi vagyonát (vagy nettó tartozását), illetve nettó finanszírozási képességét.

2. Az államháztartási adatok felhasználásával kapcsolatos bizonytalanságok

Becslésen alapulnak az államháztartás uniós támogatásokkal összefüggő egyéb követeléseinek és egyéb tartozásainak 2020 második negyedévére vonatkozó adatai, így ezek az értékek a későbbi publikációk során változhatnak.

3. A háztartások adataihoz kapcsolódó bizonytalanságok

A 2020 második negyedévére vonatkozó előzetes adatok összeállítása során becsléseket alkalmaztunk egyes követelések (döntően nem tőzsdei részvények, egyéb tulajdonosi részesedések, munkabér-követelések), illetve az államháztartással szemben fennálló kötelezettségek meghatározására. A háztartások külföldi pénzügyi eszközeinek megfigyelése nem teljes körű, ezért a háztartási szektor külföldi pénzügyi megtakarításaira vonatkozó adatok bizonytalanságokat tartalmaznak a pénzügyi számlákban. A jövőbeni publikációk során a becslött értékek változhatnak, illetve a későbbiekben beérkező tényadatok válthatják fel azokat.

4. A GDP arányos mutatók használata

Az állományok (pénzügyi eszközök vagy kötelezettségek állománya, nettó pénzügyi vagyon, adósság állomány) és a négy negyedévet magukba foglaló tranzakciók esetében az értékeket az adott negyedévvél záruló utolsó négy negyedév GDP-jéhez viszonyítjuk. A negyedéves tranzakciók és átértékelődések esetében a viszonyítás az adott negyedév GDP-jéhez történik. Az előzetes pénzügyi számlákban használt GDP utolsó negyedéves értéke az MNB saját becsléséből származik. A GDP becslése a szokásosnál több bizonytalanságot tartalmaz a járványhelyzet gazdasági hatásai miatt.

A nemzetgazdaság szektorait teljes körűen bemutató, 2020 második negyedévére vonatkozó pénzügyi számlák 2020. október 1.-én kerülnek publikálásra.