



A nemzetgazdaság pénzügyi számlái

2020. II. negyedév



Szöveges tájékoztató



Összefoglaló adatok



Nem pénzügyi vállalatok



Pénzügyi vállalatok



Államháztartás



Háztartások



Nonprofit intézmények



Külföld



Adatrevíziók



Lekérdező felület



Kapcsolati ábrák



További információk

Főbb kulcsmutatók értékei

Nettó finanszírozási képesség utolsó négy negyedév adata (a GDP százalékában)

Nem pénzügyi vállalatok

-1,0% +0,7%

%-pont változás előző időszakhoz képest



Államháztartás

-4,7% -2,4%

%-pont változás előző időszakhoz képest



Háztartások

5,7% +0,5%

%-pont változás előző időszakhoz képest



Külföld

0,1% +1,3%

%-pont változás előző időszakhoz képest



Az államháztartás bruttó konszolidált névértéken számított adóssága (a GDP százalékában)

Államadósság Eximbank nélkül

68,7% +4,5%

%-pont változás előző időszakhoz képest



Államadósság Eximbankkal

70,3% +4,6%

%-pont változás előző időszakhoz képest



Összefoglaló adatok

A nem pénzügyi vállalatok **nettó finanszírozási képessége** 2020 második negyedévével záruló elmúlt egy évben a GDP -1,0 %-át tette ki (-490 milliárd forint), az államháztartás nettó finanszírozási képessége a GDP -4,7 %-a (-2242 milliárd forint) volt. A háztartások nettó finanszírozási képessége a GDP 5,7 %-át (2708 milliárd forint), a külföld nettó finanszírozási képessége a GDP 0,1 %-át (56 milliárd forint) érte el 2020 második negyedévével záruló elmúlt egy évben. Az **államháztartás** bruttó, konszolidált, névértéken számított **adóssága** a GDP 68,7 %-át érte el 2020 második negyedévének végén (32432 milliárd forint). Az Eximbank adósságát is figyelembe véve a szektor adóssága a GDP 70,3 %-a volt (33200 milliárd forint).

Nem pénzügyi vállalatok

A nem pénzügyi vállalatok **nettó finanszírozási képessége** 2020 második negyedévében a negyedéves GDP 0,1 százalékát tette ki (12 milliárd forint). A nem pénzügyi vállalatok nem konszolidált pénzügyi eszközeinek állománya 2020 második negyedévének végén a GDP 148,5 százalékát, a kötelezettségei a GDP 252,2 százalékát tették ki, így a nettó pénzügyi vagyonuk a GDP -103,8 százalékát érte el. A nem pénzügyi vállalatok **pénzügyi eszközei** közül a második negyedévben tranzakcióból eredően jelentősen csökkentek a külföldi betétek, a külföldi hitelek a pénzügyi derivatívák és az egyéb követelések, ugyanakkor a hitelintézeti betétek és a külföldi részvények és részesedések számottevően növekedtek. A nem pénzügyi vállalatok **kötelezettségeit** tekintve tranzakcióból eredően jelentős mértékben csökkentek a hitelintézeti hitelek, a külfölddel szembeni részvények és részesedések, a pénzügyi derivatívák és az egyéb tartozások, ugyanakkor kisebb mértékben növekedtek a külföldi hitelek.

Pénzügyi vállalatok

A pénzügyi vállalatok **nettó finanszírozási képessége** 2020 második negyedévében a negyedéves GDP -0,6 százalékát tette ki (-61 milliárd forint). A pénzügyi vállalatok nem konszolidált pénzügyi eszközeinek állománya 2020 második negyedévének végén a GDP 169,9 százalékát, a kötelezettségei a GDP 172,0 százalékát tették ki, így a nettó pénzügyi vagyonuk a GDP -2,1 százalékát érte el. Az alszektorok esetében a nem konszolidált pénzügyi eszközök GDP arányos állománya a következőképpen alakult: központi bank 31,2 százalék, hitelintézetek 101,1 százalék, befektetési alapok 13,5 százalék, biztosítók és nyugdíjpénztárak 10,8 százalék, egyéb pénzügyi intézmények 13,4 százalék. A pénzügyi vállalatok **pénzügyi eszközei** közül a második negyedévben tranzakcióból eredően kiemelkedően növekedtek a folyószámla betétek és a hosszú nyújtott hitelek, jelentősen nőttek az egyéb betétek és a hosszú lejáratú értékpapírok, ugyanakkor jelentősen csökkent a készpénz, a rövid hitelek és a pénzügyi derivatívák. A pénzügyi vállalatok **kötelezettségeit** tekintve tranzakcióból eredően kiemelkedő mértékben növekedtek a folyószámla és egyéb betétek, a hosszú hitelek és jelentős mértékben a készpénz és a hosszú lejáratú értékpapírok, ugyanakkor jelentősen csökkentek a részvények, részesedések és a pénzügyi derivatívák.

Államháztartás

Az államháztartás **nettó finanszírozási képessége** 2020 második negyedévében a negyedéves GDP -9,9 százalékát tette ki (-1075 milliárd forint). Az államháztartás alszektorai közül a központi kormányzat nettó finanszírozási képessége -679 milliárd forint, a helyi önkormányzatoké -170 milliárd forint, a társadalombiztosítási alapoké pedig -225 milliárd forint volt. Az államháztartás pénzügyi eszközeinek nem konszolidált állománya 2020 második negyedévének végén a GDP 35,7 százalékát, nem konszolidált kötelezettségei a GDP 91,2 százalékát tették ki, így nettó pénzügyi vagyona a GDP -55,6 százalékát érte el. Az államháztartás **pénzügyi eszközei** közül tranzakcióból fakadóan erőteljesen növekedtek a központi banknál elhelyezett betétek, emellett kisebb mértékű növekedés mutatkozott még a hosszú lejáratra nyújtott hitelek állományában is. Jelentős csökkenés következett be viszont tranzakcióból kifolyólag a részesedések esetében, és ugyancsak mérséklődtek az egyéb követelések is. Az államháztartás **kötelezettségei** közül tranzakcióból eredően kiugró mértékben növekedtek a hosszú lejáratú értékpapírok, elsősorban a külföld, a pénzügyi vállalatok és a háztartások államkötvény-vásárlásai következtében. A rövid lejáratú értékpapírokat továbbra is jelentős, tranzakcióból fakadó állománycsökkenés jellemezte a pénzügyi vállalatok és a háztartások nettó eladásai következtében. Számottevően mérséklődtek még az egyéb kötelezettségek is, ezen belül is elsősorban az adójellegű tartozások és az EU-val szembeni kötelezettségek.

Szöveges tájékoztató II.

Háztartások

A háztartások **nettó finanszírozási képessége** 2020 második negyedévében a negyedéves GDP 7,1 százalékát tette ki (770 milliárd forintot). A háztartások nem konszolidált pénzügyi eszközeinek állománya 2020 második negyedévének végén a GDP 133,1 százalékát, a kötelezettségei a GDP 23,0 százalékát tették ki, így a nettó pénzügyi vagyonyuk a GDP 110,2 százalékát érte el. A háztartások **pénzügyi eszközei** közül a második negyedévben tranzakcióból eredően kiemelkedő mértékben a betétek és a hosszú lejáratú állampapírok, jelentős mértékben a készpénz, a részvények és részesedések és a biztosítástechnikai tartalékok emelkedtek, miközben a rövid lejáratú állampapírok jelentősen csökkentek. A háztartások **kötelezettségeit** tekintve a hitelintézetektől felvett hitelek esetében tranzakcióból adódóan jelentős mértékben bővült a forint fogyasztási és egyéb hitelek állománya. A forint ingatlanhitelek állománya is növekedett, de kisebb mértékben. A háztartások egyéb kötelezettségei is számottevően nőttek.

Nonprofit intézmények

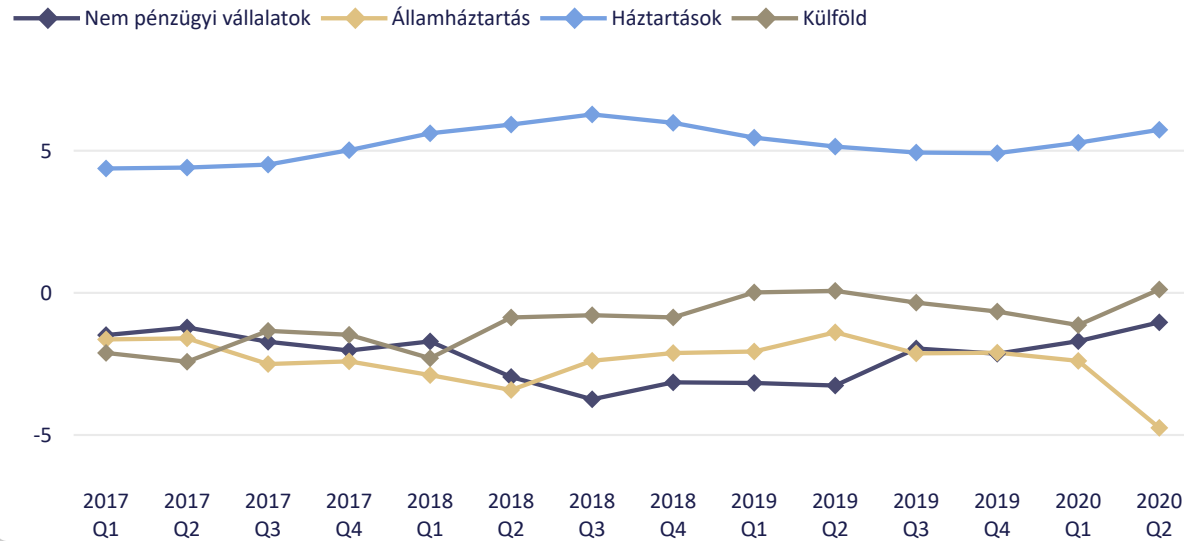
A háztartásokat segítő nonprofit intézmények **nettó finanszírozási képessége** 2020 második negyedévében a negyedéves GDP -0,1 százalékát tette ki (-9 milliárd forintot). A háztartásokat segítő nonprofit intézmények nem konszolidált pénzügyi eszközeinek állománya 2020 második negyedévének végén a GDP 2,6 százalékát, a kötelezettségei a GDP 0,3 százalékát tették ki, így a nettó pénzügyi vagyonyuk a GDP 2,3 százalékát érte el. A háztartásokat segítő nonprofit intézmények **pénzügyi eszközei** közül a második negyedévben tranzakcióból eredően kisebb mértékben csökkentek a betétek. A **kötelezettségeket** tekintve kisebb csökkenés történt az egyéb tartozásokban.

Külföld

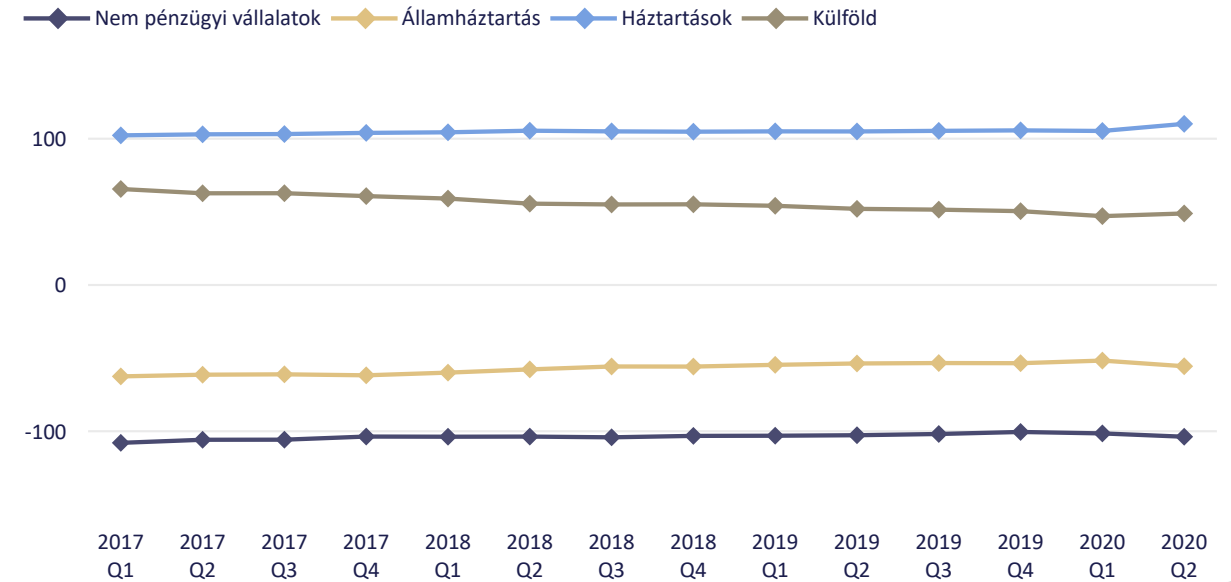
A külföld **nettó finanszírozási képessége** 2020 második negyedévében a negyedéves GDP 3,3 százalékát tette ki (362 milliárd forintot). A külföld pénzügyi eszközeinek állománya 2020 második negyedévének végén a GDP 154,9 százalékát, a kötelezettségei a GDP 106,0 százalékát tették ki, így a nettó pénzügyi vagyona a GDP 48,9 százalékát érte el. A külföld **pénzügyi eszközei** közül a második negyedévben tranzakcióból eredően jelentős mértékben növekedtek a folyószámla betétek és a hosszú lejáratú értékpapírok, ugyanakkor jelentősen csökkentek a hosszú hitelek, a részvények és részesedések, a pénzügyi derivatívák és az egyéb követelések. A külföld **kötelezettségeit** tekintve tranzakcióból eredően jelentősen növekedtek a folyószámla betétek, a hitelviszonyt megtestesítő értékpapírok és a részvények és részesedések, ugyanakkor számottevően csökkentek a betétek, a hitelek, a pénzügyi derivatívák és az egyéb tartozások.



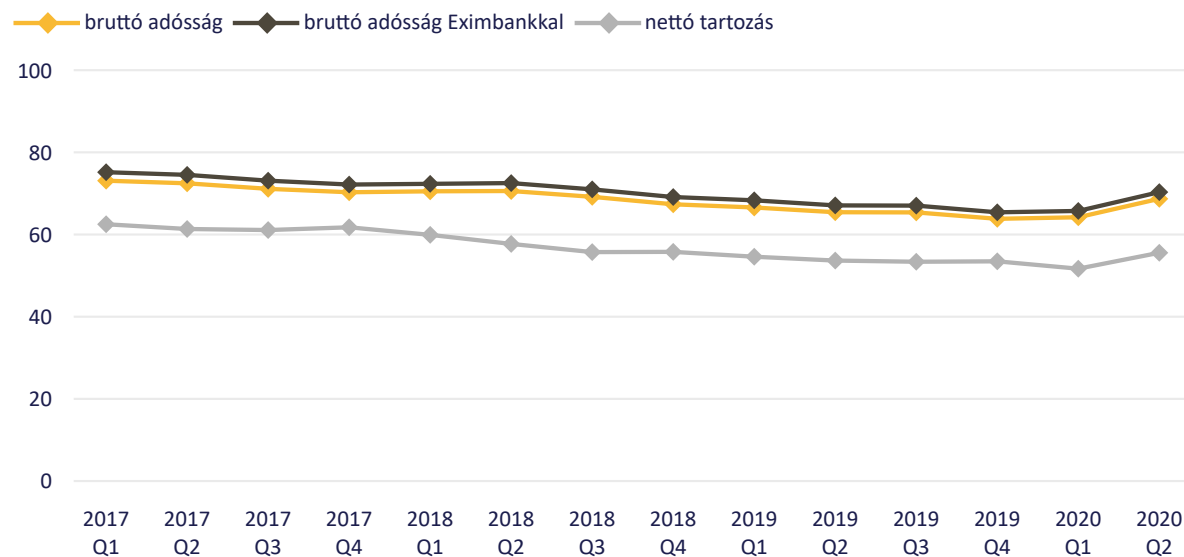
Főbb szektorok nettó finanszírozási képessége, négy negyedéves adat (a GDP százalékában)



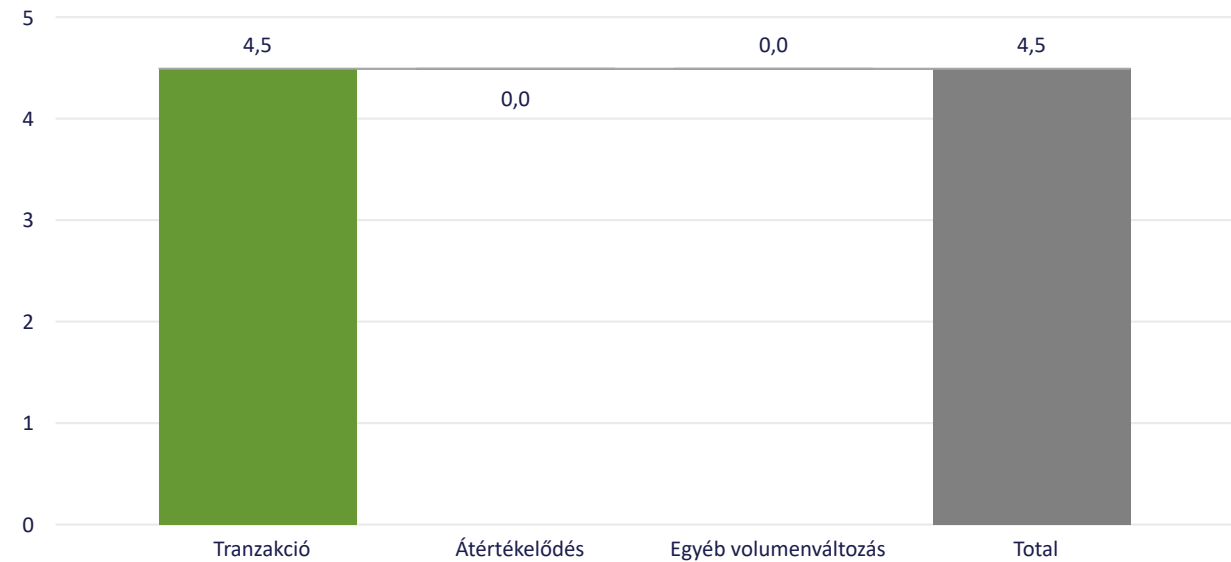
Főbb szektorok nettó pénzügyi vagyona (a GDP százalékában)



Államháztartás bruttó adóssága és nettó tartozása (a GDP százalékában)



Államháztartás adósságváltozásának összetevői utolsó negyedév (a GDP százalékában)



Főbb szektorok nettó finanszírozási képessége, adott negyedév adata (Mrd Ft)

Mutatók	2017 Q2	2017 Q3	2017 Q4	2018 Q1	2018 Q2	2018 Q3	2018 Q4	2019 Q1	2019 Q2	2019 Q3	2019 Q4	2020 Q1	2020 Q2
Nem pénzügyi vállalatok adott negyedév adata	290	-305	-48	-622	-240	-669	166	-662	-316	-97	58	-463	12
Pénzügyi vállalatok adott negyedév adata	43	115	-100	149	45	-119	-129	15	-39	-114	137	5	-61
Államháztartás adott negyedév adata	-25	-297	-879	42	-268	98	-789	45	16	-260	-800	-107	-1 075
Háztartások adott negyedév adata	506	348	803	593	687	565	748	421	603	520	790	628	770
Külföld adott negyedév adata	-830	156	-28	-219	-265	179	-70	162	-239	-12	-223	-71	362

Főbb szektorok nettó finanszírozási képessége, utolsó négy negyedév adata (Mrd Ft)

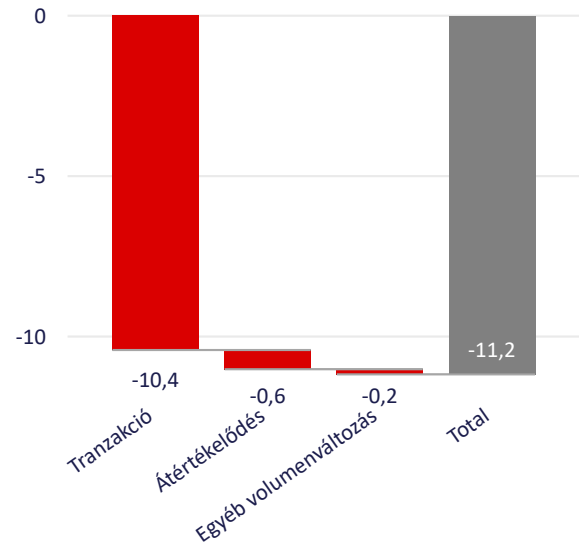
Mutatók	2017 Q2	2017 Q3	2017 Q4	2018 Q1	2018 Q2	2018 Q3	2018 Q4	2019 Q1	2019 Q2	2019 Q3	2019 Q4	2020 Q1	2020 Q2
Nem pénzügyi vállalatok utolsó négy negyedév adata	-456	-657	-796	-684	-1 215	-1 579	-1 365	-1 405	-1 481	-909	-1 017	-818	-490
Pénzügyi vállalatok utolsó négy negyedév adata	76	172	90	207	209	-26	-54	-188	-272	-267	-1	-11	-32
Államháztartás utolsó négy negyedév adata	-599	-957	-945	-1 159	-1 402	-1 007	-918	-915	-631	-989	-999	-1 152	-2 242
Háztartások utolsó négy negyedév adata	1 650	1 724	1 969	2 249	2 430	2 647	2 592	2 420	2 337	2 293	2 334	2 542	2 708
Külföld utolsó négy negyedév adata	-907	-511	-579	-921	-355	-332	-374	7	32	-160	-312	-546	56

Az államháztartás bruttó konszolidált névértéken számított adóssága és összetevői (Mrd Ft)

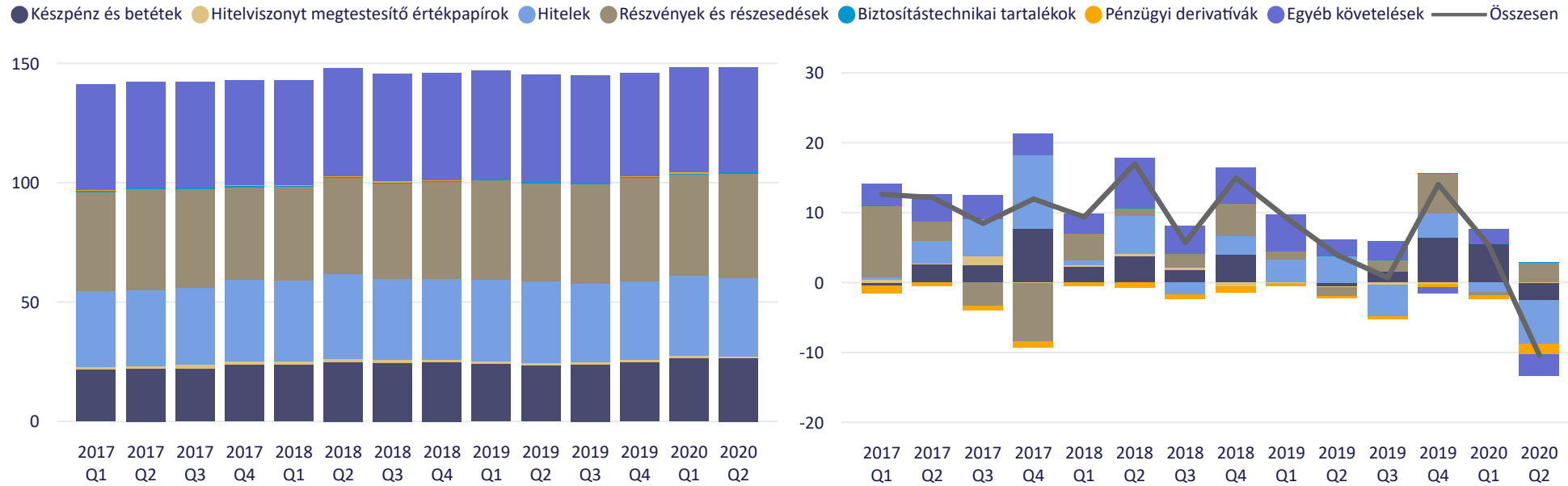
Mutatók	2017Q2	2017Q3	2017Q4	2018Q1	2018Q2	2018Q3	2018Q4	2019Q1	2019Q2	2019Q3	2019Q4	2020Q1	2020Q2
Az államháztartás adóssága Eximbank nélkül	27 127	27 183	27 576	28 263	28 979	29 173	29 198	29 517	29 717	30 373	30 324	30 902	32 432
Adósság változása	243	56	393	687	716	194	24	319	200	656	-48	577	1 530
ebből: tranzakció	292	2	343	632	391	289	69	297	152	422	20	-27	1 553
ebből: átértékelődés	-49	54	53	54	325	-95	-44	22	48	234	-69	604	-22
ebből: egyéb volumenváltozás	0	0	-2	2	0	0	0	0	0	0	0	0	0
Az államháztartás és az Eximbank adóssága	27 896	27 942	28 312	28 991	29 772	29 939	29 963	30 290	30 471	31 140	31 078	31 640	33 200



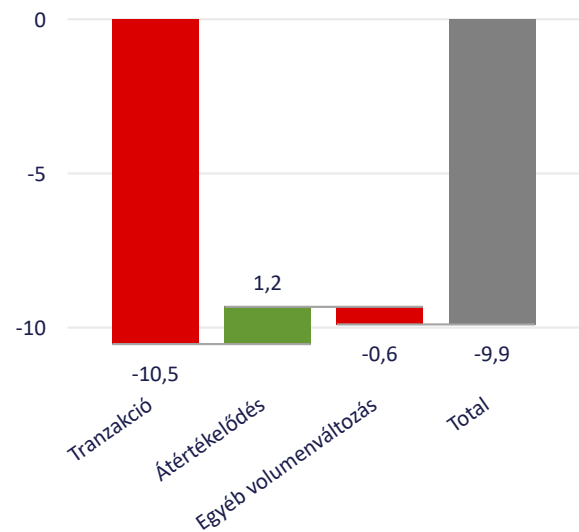
Pénzügyi eszközök állományváltozásának összetevői utolsó negyedévben (GDP %)



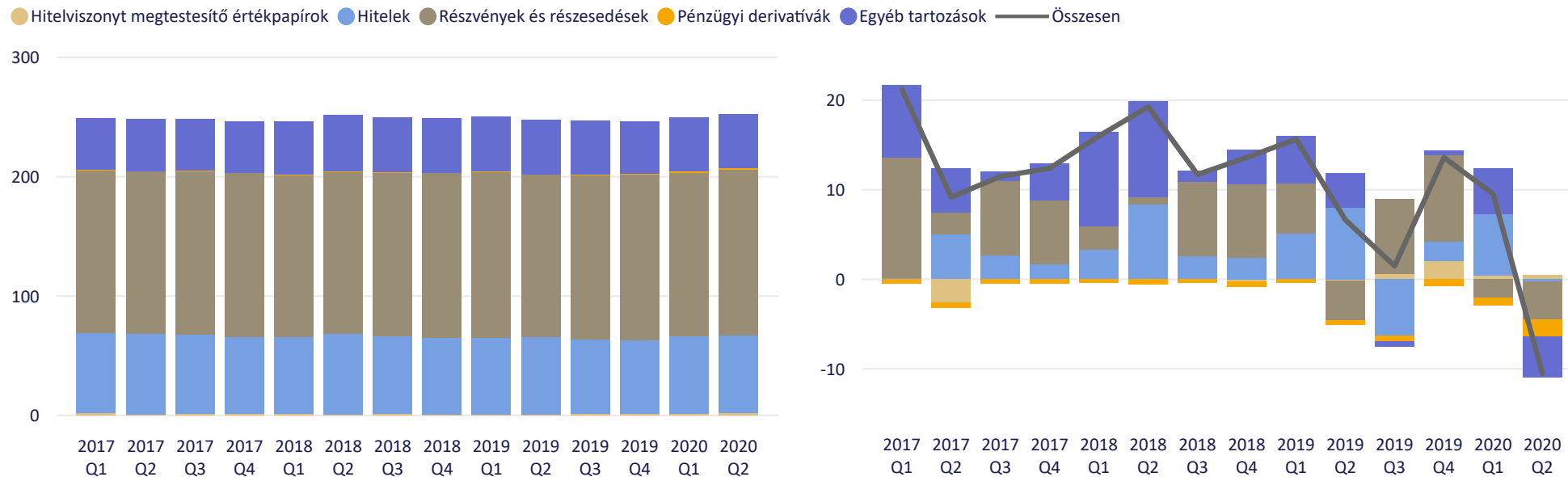
Nem pénzügyi vállalatok pénzügyi eszközeinek állománya és tranzakciói (a GDP százalékában)



Kötelezettségek állományváltozásának összetevői utolsó negyedévben (GDP %)

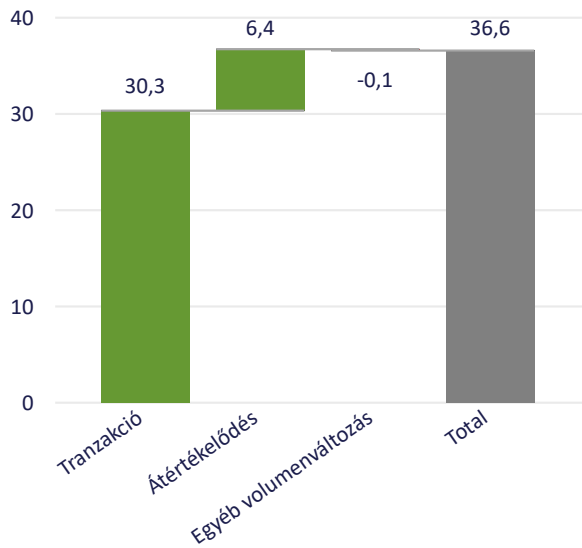


Nem pénzügyi vállalatok kötelezettségeinek állománya és tranzakciói (a GDP százalékában)

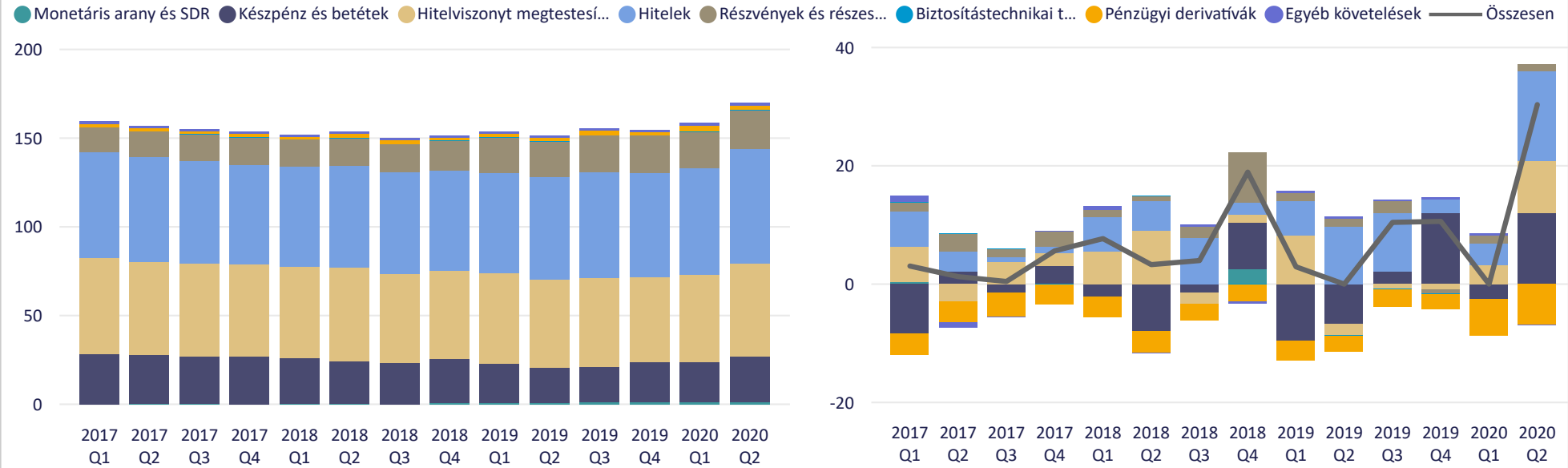




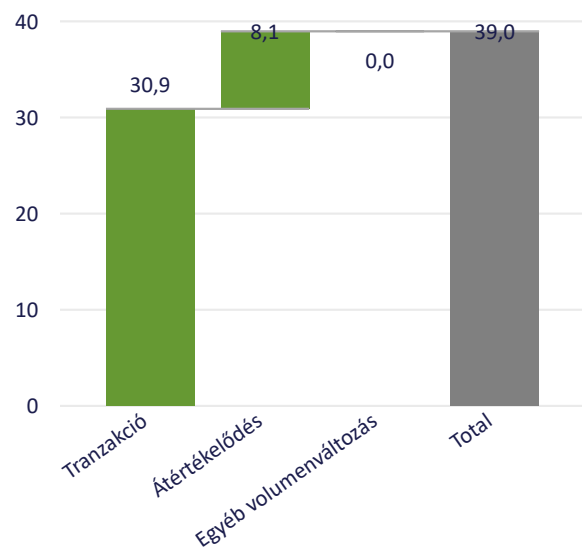
Pénzügyi eszközök állományváltozásának összetevői utolsó negyedévben (GDP %)



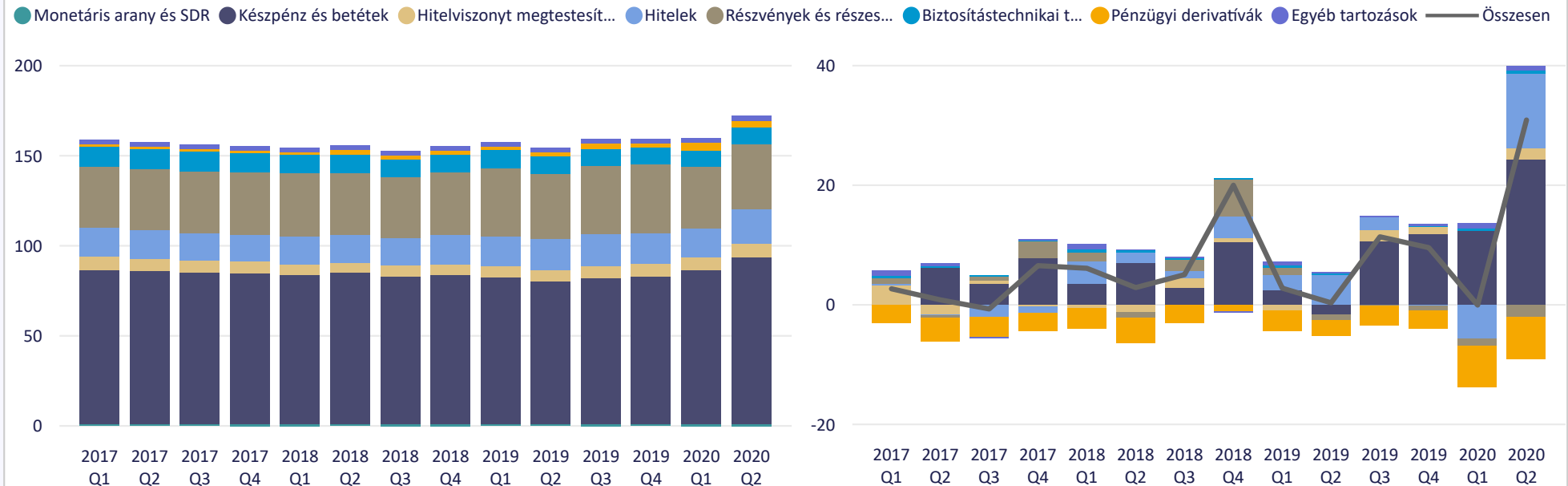
Pénzügyi vállalatok pénzügyi eszközeinek állománya és tranzakciói (a GDP százalékában)



Kötelezettségek állományváltozásának összetevői utolsó negyedévben (GDP %)

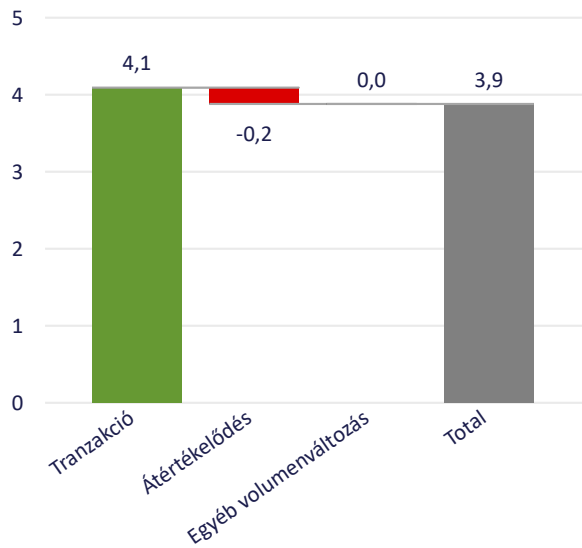


Pénzügyi vállalatok kötelezettségeinek állománya és tranzakciói (a GDP százalékában)

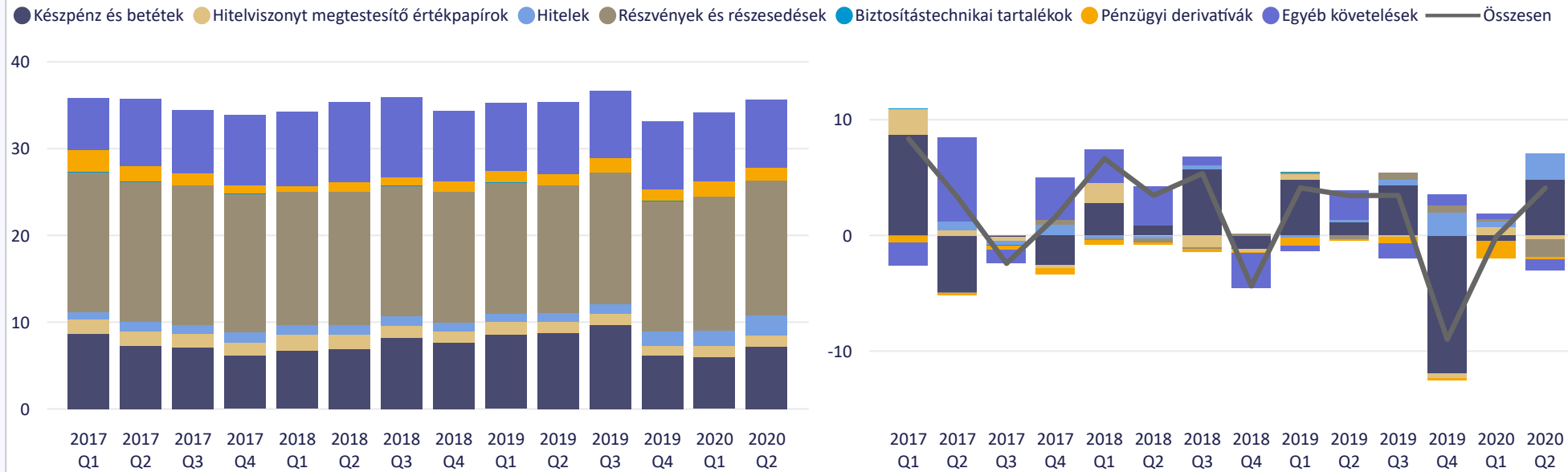




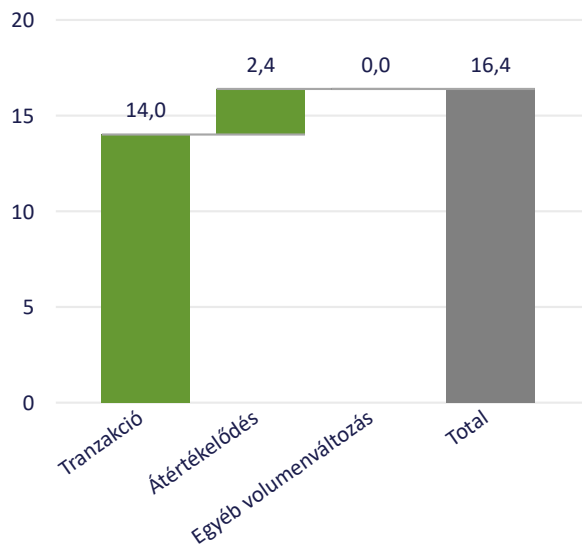
Pénzügyi eszközök állományváltozásának összetevői utolsó negyedévben (GDP %)



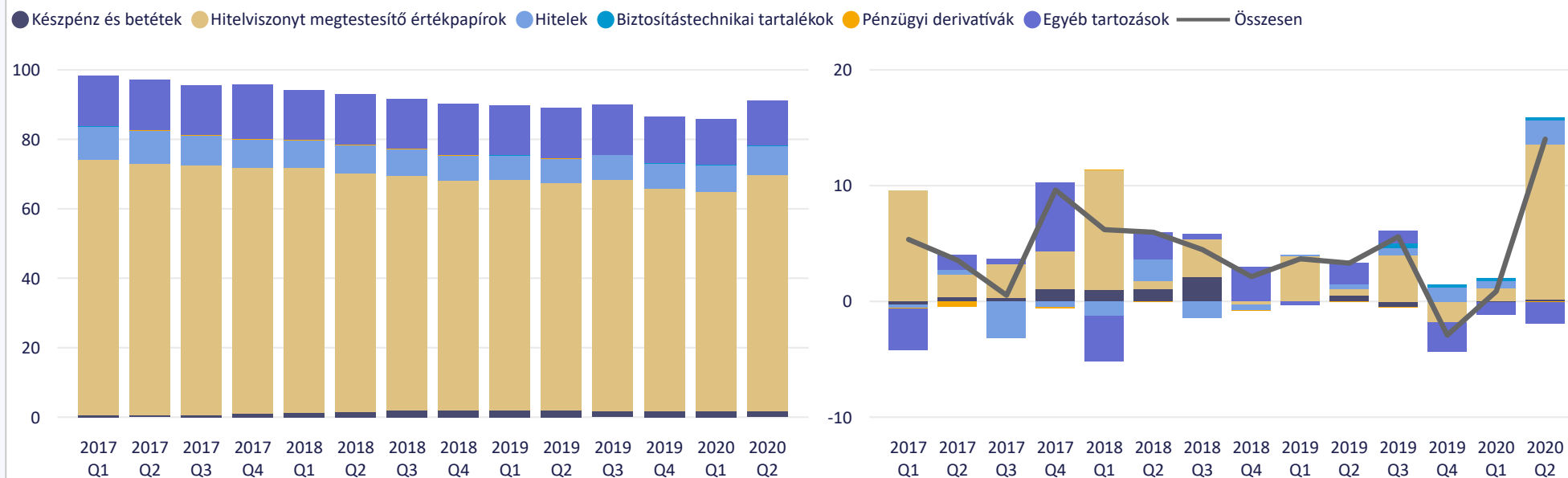
Államháztartás pénzügyi eszközeinek állománya és tranzakciói (a GDP százalékában)



Kötelezettségek állományváltozásának összetevői utolsó negyedévben (GDP %)

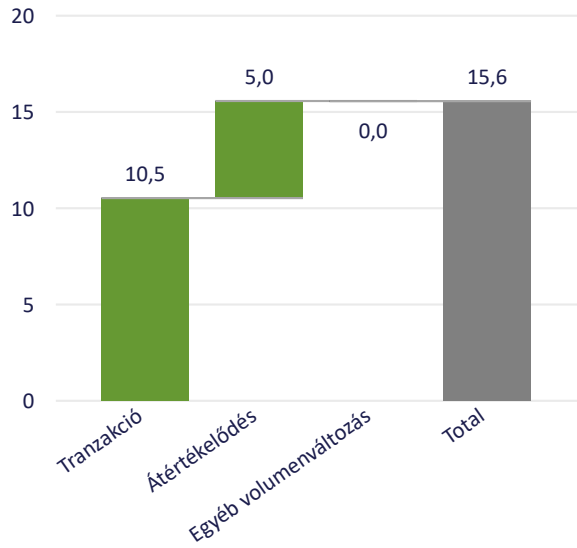


Államháztartás kötelezettségeinek állománya és tranzakciói (a GDP százalékában)

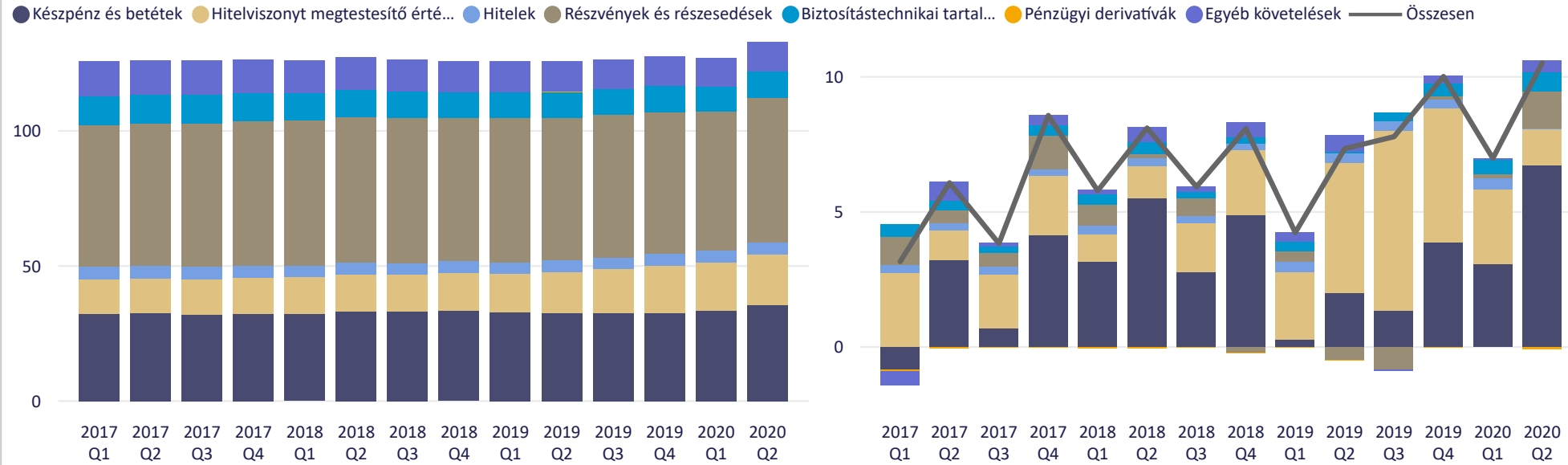




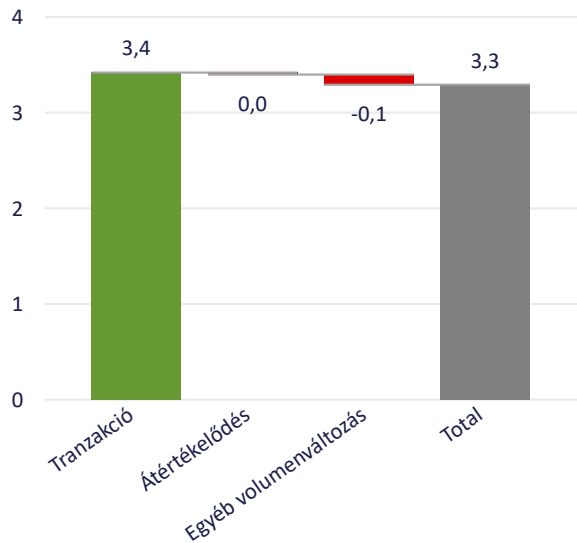
Pénzügyi eszközök állományváltozásának összetevői utolsó negyedévben (GDP %)



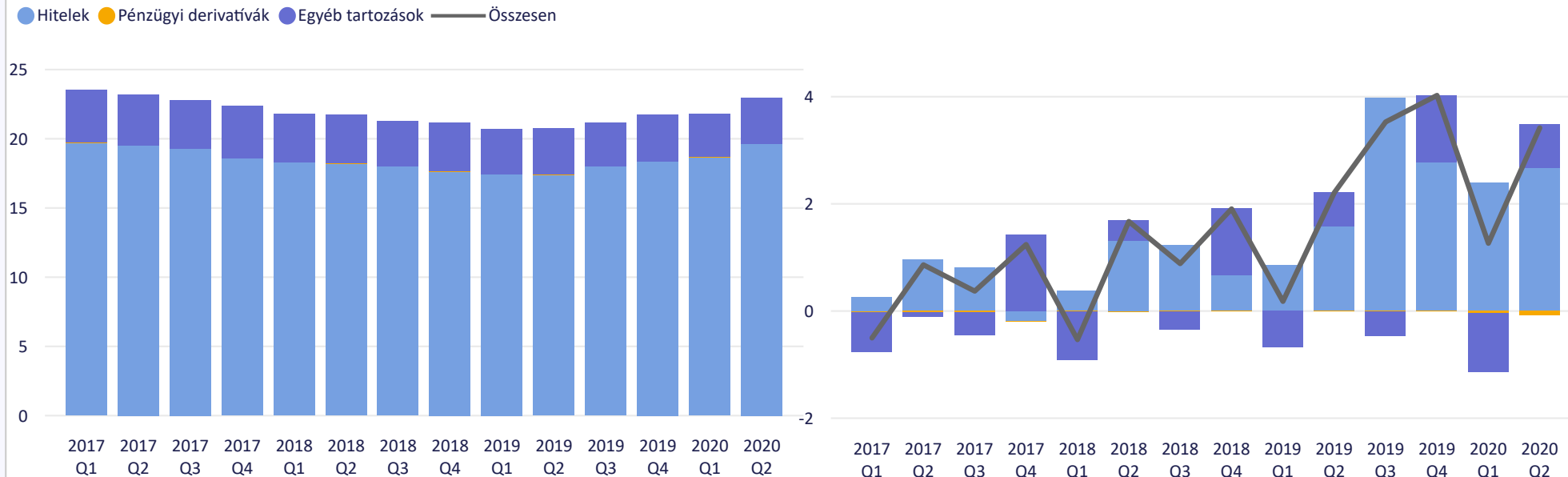
Háztartások pénzügyi eszközeinek állománya és tranzakciói (a GDP százalékában)



Kötelezettségek állományváltozásának összetevői utolsó negyedévben (GDP %)



Háztartások kötelezettségeinek állománya és tranzakciói (a GDP százalékában)





Nonprofit intézmények

Szöveges tájékoztató

Nézetváltás

GDP %

Mrd Ft

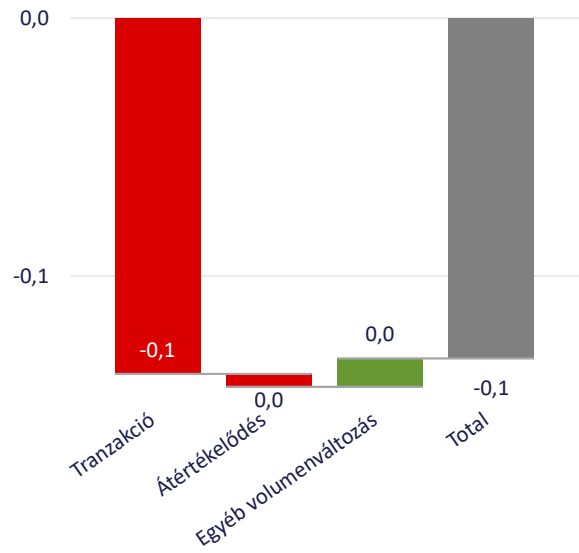
Szűrés

2017

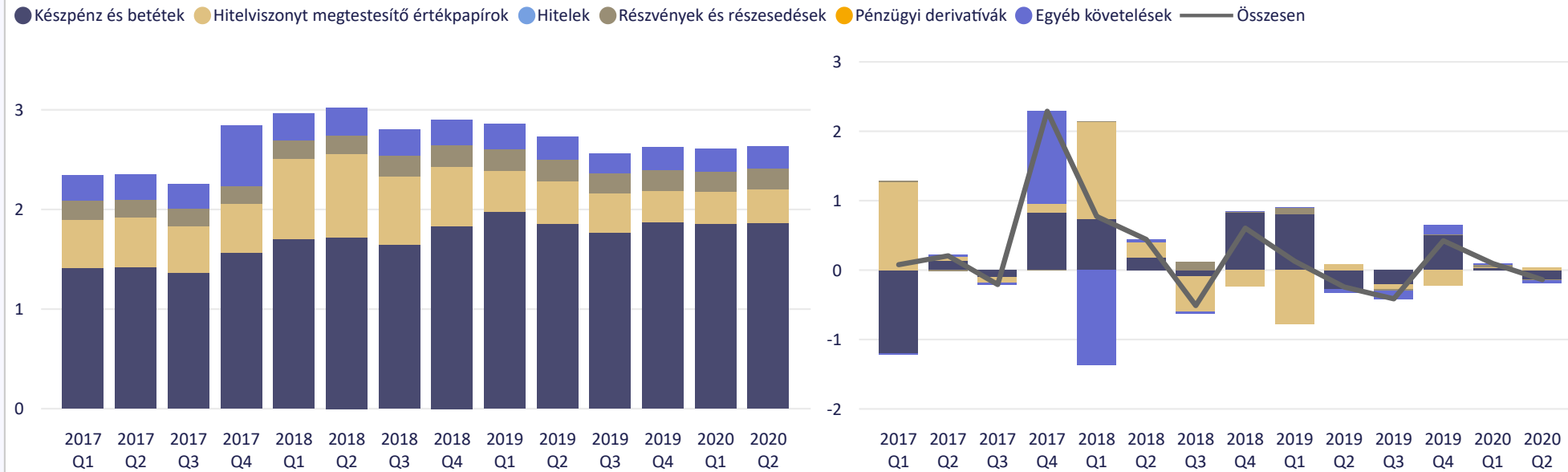
2020



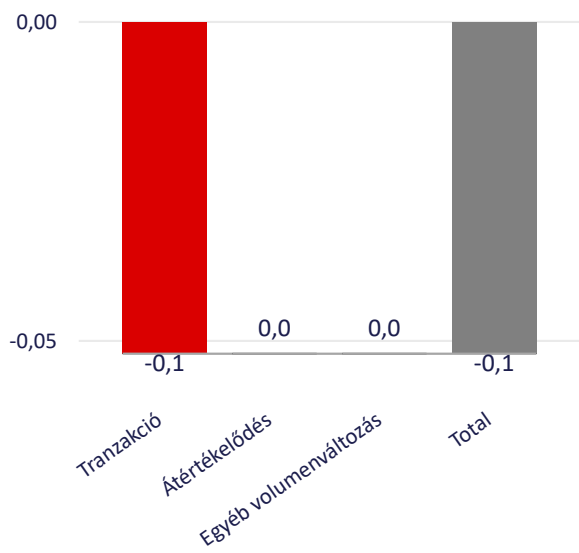
Pénzügyi eszközök állományváltozásának összetevői utolsó negyedévben (GDP %)



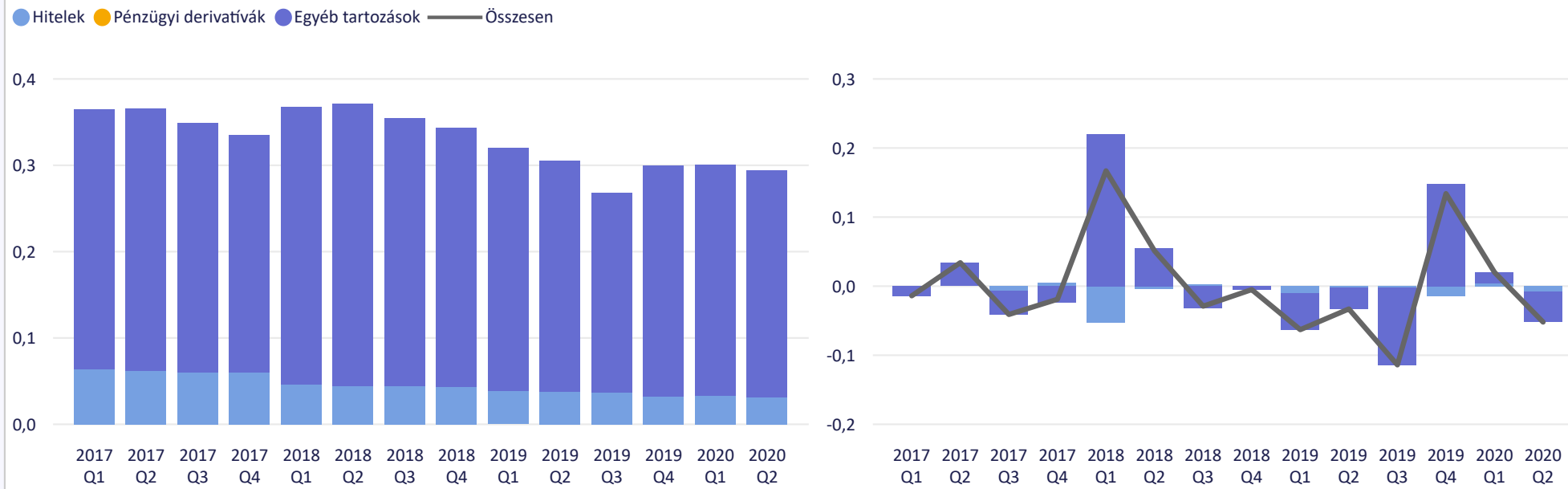
Nonprofit intézmények pénzügyi eszközeinek állománya és tranzakciói (a GDP százalékában)



Kötelezettségek állományváltozásának összetevői utolsó negyedévben (GDP %)

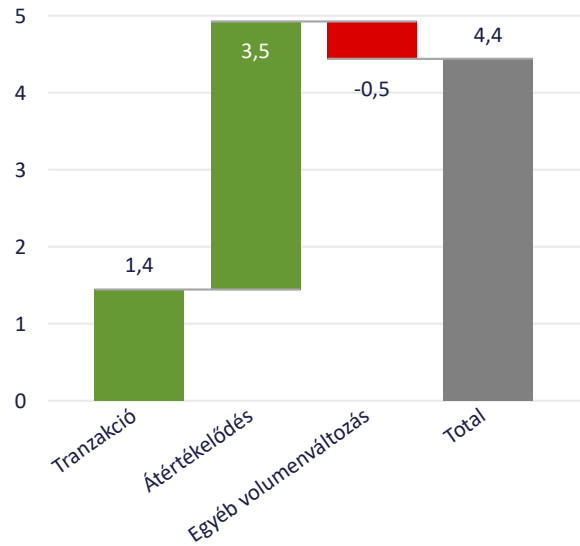


Nonprofit intézmények kötelezettségeinek állománya és tranzakciói (a GDP százalékában)

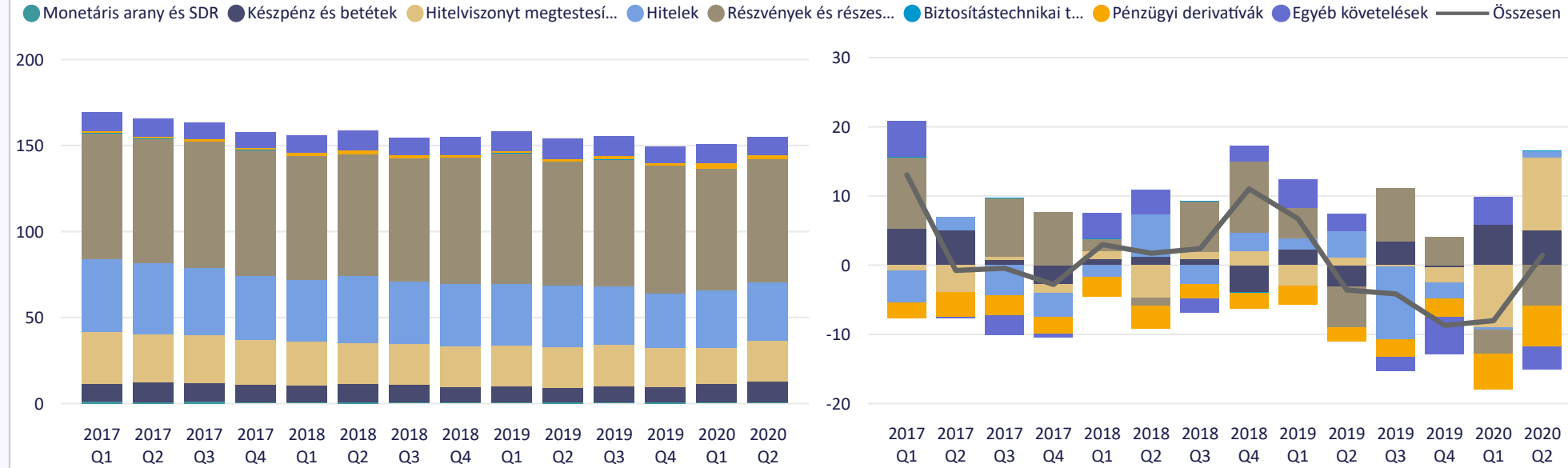




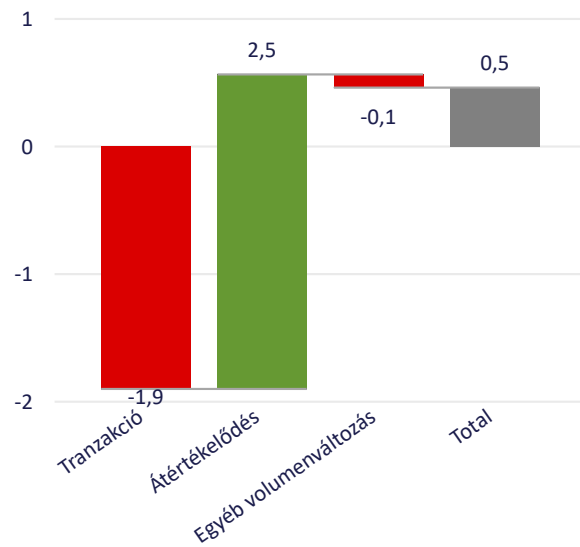
Pénzügyi eszközök állományváltozásának összetevői utolsó negyedévben (GDP %)



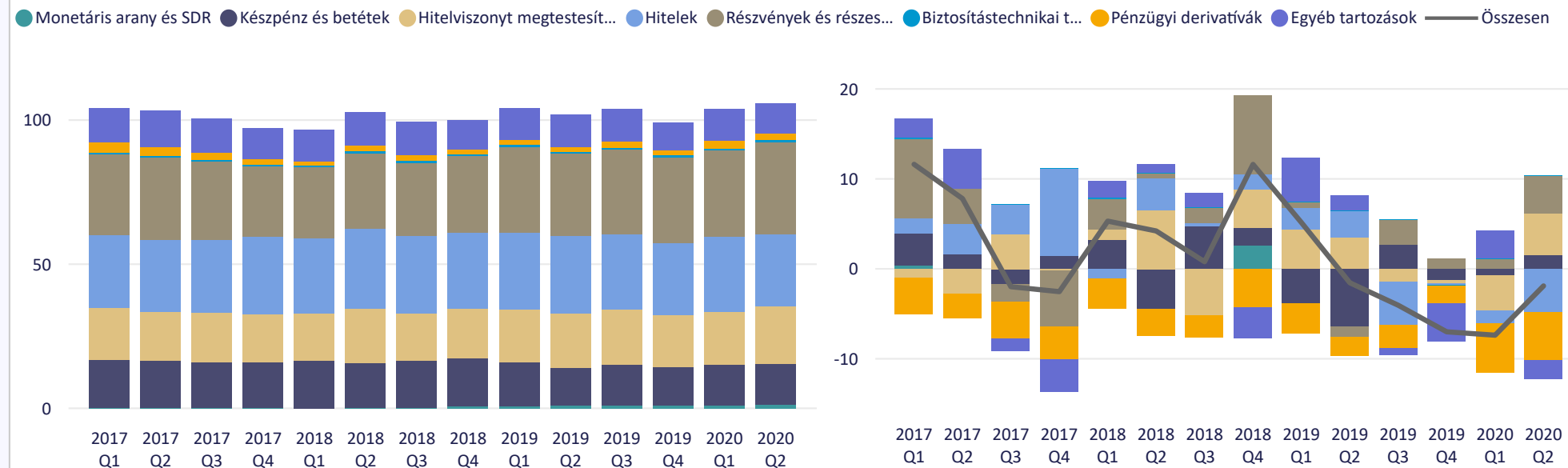
Külföld pénzügyi eszközeinek állománya és tranzakciói (a GDP százalékában)



Kötelezettségek állományváltozásának összetevői utolsó negyedévben (GDP %)



Külföld kötelezettségeinek állománya és tranzakciói (a GDP százalékában)



Adatrevíziók

Az adatrevíziók alakulása

Az adatrevíziók a pénzügyi számlák adatforrásaiban történt változásokat és az adatjavítások hatását tükrözik. A fizetésimérleg-statisztikában végrehajtott adatfelülvizsgálat hatására 2017 első negyedévéig visszamenőleg változtak az adatok a külföldnél és a partnerszektoroknál, elsősorban a nem pénzügyi és pénzügyi vállalatoknál. A vállalati éves beszámoló feldolgozása a nem pénzügyi vállalatok közötti és a vállalatok és háztartások közötti kapcsolatokra volt hatással.

Szektorok nettó finanszírozási képességének változása (Mrd Ft)

Nettó finanszírozási képesség változása	2015 Q2	2015 Q3	2015 Q4	2016 Q1	2016 Q2	2016 Q3	2016 Q4	2017 Q1	2017 Q2	2017 Q3	2017 Q4	2018 Q1	2018 Q2	2018 Q3	2018 Q4	2019 Q1	2019 Q2	2019 Q3	2019 Q4	2020 Q1
Nem pénzügyi vállalatok	0	0	0	3	3	3	3	2	6	-6	11	40	17	1	-31	119	80	64	54	110
Pénzügyi vállalatok	0	0	0	0	0	0	0	0	0	0	0	0	0	8	1	26	32	43	35	12
Államháztartás	0	0	0	0	0	0	0	0	1	0	0	0	1	0	0	0	8	-11	3	-5
Háztartások	0	0	0	-3	-3	-3	-3	-4	-4	-4	-4	-8	-8	-8	-8	14	6	21	-9	60
Nonprofit intézmények	0	0	0	0	0	0	0	0	0	0	0	0	0	0	0	0	0	0	0	0
Külföld	0	0	0	0	0	0	0	1	-3	10	-7	-32	-10	-1	39	-160	-125	-118	-82	-177

Szektorok nettó pénzügyi vagyonának változása (Mrd Ft)

Nettó pénzügyi vagyon változása	2015 Q2	2015 Q3	2015 Q4	2016 Q1	2016 Q2	2016 Q3	2016 Q4	2017 Q1	2017 Q2	2017 Q3	2017 Q4	2018 Q1	2018 Q2	2018 Q3	2018 Q4	2019 Q1	2019 Q2	2019 Q3	2019 Q4	2020 Q1
Nem pénzügyi vállalatok	-8	-8	-9	-9	-9	-9	-9	9	10	2	8	43	49	40	4	246	341	438	565	749
Pénzügyi vállalatok	0	0	0	0	0	0	0	0	0	0	0	0	0	8	9	51	228	333	630	808
Államháztartás	7	7	8	8	8	8	8	10	12	13	15	14	15	15	15	34	-21	-11	12	-40
Háztartások	1	1	1	1	1	1	1	0	0	-1	-2	5	12	18	25	-33	-101	-146	-232	-221
Nonprofit intézmények	0	0	0	0	0	0	0	0	0	0	0	0	0	0	1	-3	-7	-10	-14	-18
Külföld	0	0	0	0	0	0	0	-19	-22	-14	-21	-62	-77	-82	-53	-296	-442	-604	-960	-1279



Szektor	Nem pénzügyi vállalatok	Pénzügyi vállalatok	Államháztartás	Háztartások	Nonprofit intézmények	Külföld	
Partnerszektor	Minden szektor	Nem pénzügyi vállalatok	Pénzügyi vállalatok	Államháztartás	Háztartások	Nonprofit intézmények	Külföld

Instrumentum	Pénzügyi eszközök	Select all	Betétek	Hitelek	Nem tőzsdei részesedések	Biztosítástechnikai tartalékok	Egyéb követelések
	Kötelezettségek	Kézpénz	Hitelviszonyt megtestesítő értékpapírok	Tőzsdei részvények	Befektetési jegyek	Pénzügyi derivatívák	

Összetevő szűrő

Állomány
Névleges átértékelődés
Tranzakció

Mértékegység

milliárd forint
GDP arányos érték

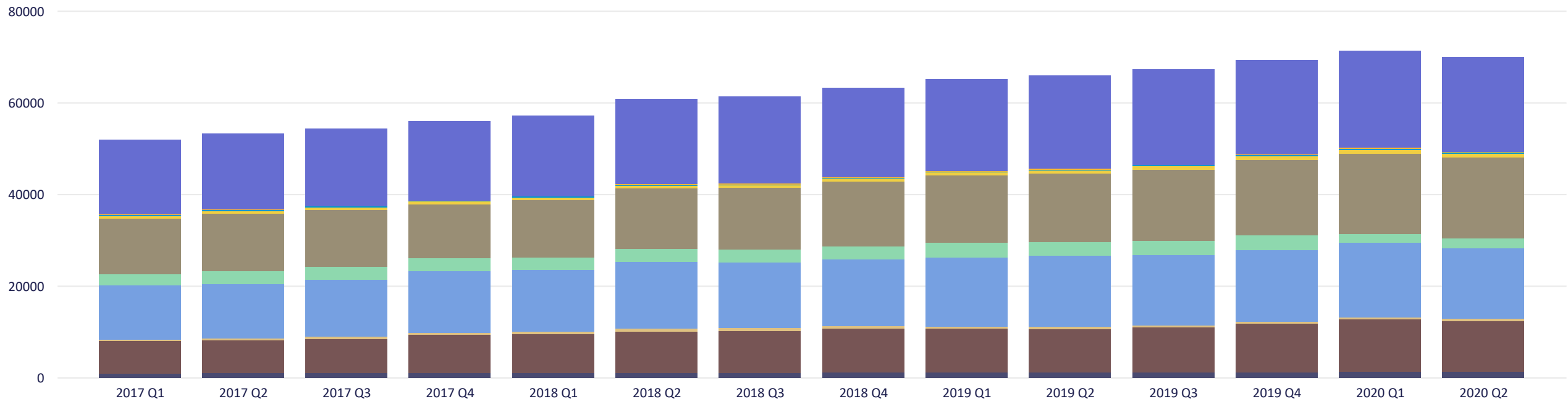


Szűrők által meghatározott adatok szektoronkénti és instrumentumonkénti bontásban

Negyedéves nézet

Éves nézet

● Kézpénz
 ● Betétek
 ● Hitelviszonyt megtestesítő értékpapírok
 ● Hitelek
 ● Tőzsdei részvények
 ● Nem tőzsdei részesedések
 ● Befektetési jegyek
 ● Biztosítástechnikai tartalékok
 ● Pénzügyi derivatívák
 ● Egyéb követelések



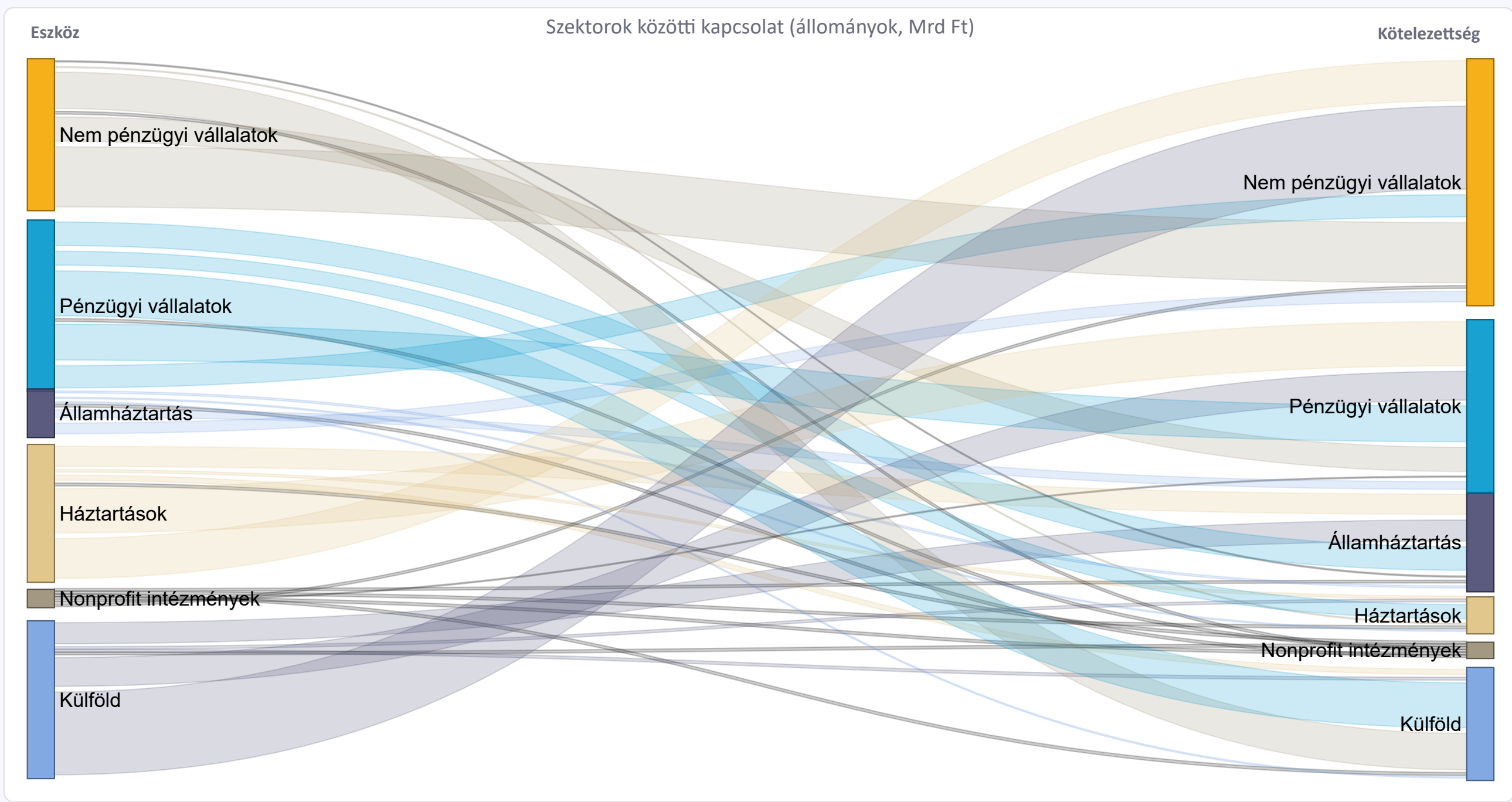


Szektor-szektor ábra

Szektorok közötti kapcsolat

Pénzügyi eszközök nézet

Kötelezettségek nézet



További információk

Módszertani megjegyzések

1. Az Eximbank adatainak figyelembevétele az államháztartás statisztikáinak összeállításakor

Mivel a Magyar Export-Import Bank Zrt. (Eximbank) hitelintézetként működő pénzügyi intézmény, adatai a pénzügyi vállalatok szektorban (S.12), ezen belül a hitelintézetek alszektorban (S.122) szerepelnek az MNB által készített statisztikákban. Ugyanakkor a pénzügyiszámla-statisztika keretében, kiegészítő információként közzé tesszük az államháztartás Eximbankkal együttes maastrichti adósságát is. A pénzügyi közvetítés természetéből fakadóan, az Eximbank adatainak figyelembevétele - azon időszakokban, amelyekben nem történt transzferként elszámolt állami tőkeemelés - nem módosítja érdemben az államháztartás nettó pénzügyi vagyonát (vagy nettó tartozását), illetve nettó finanszírozási képességét.

2. A vállalati éves adatok részleges rendelkezésre állása miatti becslések

Az előző évektől eltérően a vállalatok 2019. évre vonatkozó éves beszámolóit és társasági adóbevallásait csak részlegesen álltak rendelkezésre a pénzügyi számlák összeállításához (a beadási határidő szeptember végéig történt kitolása miatt). Ezért a hiányzó mérlegadatokat becsléssel kellett pótolni. A 2019. évi adatok véglegesítésére a vállalati információk teljes körű beérkezése után, a 2021. márciusi adatközlésben kerül sor.

3. A háztartások adataihoz kapcsolódó bizonytalanságok

A 2020 második negyedévére vonatkozó adatok összeállítása során becsléseket alkalmaztunk egyes követelések (döntően nem tőzsdei részvények, egyéb tulajdonosi részesedések), illetve az államháztartással szemben fennálló kötelezettségek meghatározására. A háztartások külföldi pénzügyi eszközeinek megfigyelése nem teljes körű, ezért a háztartási szektor külföldi pénzügyi megtakarításaira vonatkozó adatok bizonytalanságokat tartalmaznak a pénzügyi számlákban. A jövőbeni publikációk során a becsült értékek változhatnak, illetve a későbbiekben beérkező tényadatok válthatják fel azokat.

4. A GDP arányos idősorok változása

A GDP adatok revíziója miatt a GDP arányos mutatók idősorai kisebb mértékben változtak.

Kapcsolódó linkek

- Táblakészlet >
- Módszertani anyagok az MNB oldalán >
- Nemzetgazdaság pénzügyi számláihoz kapcsolódó egyéb adatok >
- Interaktív grafikonok >

A következő publikációval kapcsolatos információk

A következő publikáció megjelenése: **2020.12.31.**

Publikációs naptár >

Kapcsolat

Magyar Nemzeti Bank

Statisztikai Igazgatóság

 Tel.: +36 1 428 2600

 Fax: + 36 1 429 8000

 Email: sajto@mnb.hu

Az teljes körű pénzügyi számlák részletes adatai az MNB honlapján a [Statisztika/Statisztikai adatok, információk/Adatok, idősorok/XII. A nemzetgazdaság pénzügyi számlái/Teljes körű \(minden szektorra vonatkozó\) pénzügyi számlák](#) útvonalon érhetők el. A jelen publikációval együtt közzé kerültek az államháztartásba besorolt nem pénzügyi nagyvállalatok főbb pénzügyi adatai, a pénzügyi számlák és fizetésimérleg-statisztikák, illetve a pénzügyi számlák és a monetáris mérlegstatisztikák közötti különbséget bemutató táblák. Itt található továbbá a közösségi (állami és önkormányzati) tulajdonú vállalatok pénzügyi számláit tartalmazó táblázatok.