



Az államháztartás és a háztartások előzetes pénzügyi számlái

2020. III. negyedév



Szöveges tájékoztató



Összefoglaló adatok



Államháztartás



Háztartások



Lekérdező felület



További információk

Főbb mutatók értékei

Szektorok nettó finanszírozási képessége

Utolsó négy negyedév adata, a GDP százalékában

Államháztartás

-5,4% -0,6%

%-pont változás előző időszakhoz képest



Háztartások

5,5% -0,2%

%-pont változás előző időszakhoz képest



Az államháztartás bruttó konszolidált névértéken számított adóssága

A GDP százalékában

Eximbank nélkül

72,1% +3,4%

%-pont változás előző időszakhoz képest



Eximbankkal együtt

73,8% +3,5%

%-pont változás előző időszakhoz képest



Szöveges tájékoztató

Összefoglaló

A pénzügyi számlák előzetes adatai szerint az államháztartás nettó finanszírozási képessége 2020 harmadik negyedévével záruló egy évben a GDP -5,4 százalékát tette ki (-2565 milliárd forintot). Az államháztartás bruttó, konszolidált, névértéken számított adóssága a GDP 72,1 százalékát érte el 2020 harmadik negyedévének végén (34147 milliárd forintot). Az Eximbank adósságát is figyelembe véve a szektor adóssága a GDP 73,8 százaléka volt (34977 milliárd forint). Az előzetes adatok szerint a háztartások nettó finanszírozási képessége 2020 harmadik negyedévével záruló egy évben a GDP 5,5 százaléka volt (2616 milliárd forint).

Államháztartás

Az államháztartás nettó finanszírozási képessége 2020 harmadik negyedévében a negyedéves GDP -4,4 százalékát tette ki (-545 milliárd forintot). Az államháztartás alszektorai közül a központi kormányzat nettó finanszírozási képessége -472 milliárd forint, a helyi önkormányzatoké 85 milliárd forint, a társadalombiztosítási alapoké pedig -158 milliárd forint volt. Az államháztartás pénzügyi eszközeinek nem konszolidált állománya 2020 harmadik negyedévének végén a GDP 38,4 százalékát, nem konszolidált kötelezettségei a GDP 95,0 százalékát tették ki, így nettó pénzügyi vagyona a GDP -56,6 százalékát érte el.

Az államháztartás pénzügyi eszközei közül tranzakcióból fakadóan az előző negyedévnél is erőteljesebben növekedtek a központi banknál elhelyezett betétek, emellett kisebb mértékű növekedés mutatkozott még a hosszú lejáratra nyújtott hitelek és a részesedések állományában is. Jelentősen csökkentek viszont az egyéb követelések, azon belül is elsősorban az adókövetelések és a kereskedelmi hitelek.

Az államháztartás kötelezettségei közül tranzakcióból eredően ismét jelentősen növekedtek a hosszú lejáratú érték-papírok, elsősorban a pénzügyi vállalatok államkötvényvásárlásai következtében. A rövid lejáratú értékpapírokat továbbra is jelentős, tranzakcióból fakadó állománycsökkenés jellemezte a pénzügyi vállalatok és a háztartások nettó eladásai következtében. Számottevően növekedtek az egyéb kötelezettségek is, ezen belül is elsősorban az adójellegű tartozások és az uniós támogatásokkal kapcsolatos kötelezettségek.

Háztartások

A háztartások nettó finanszírozási képessége 2020 harmadik negyedévében a negyedéves GDP 3,5 százalékát tette ki (432 milliárd forintot). A háztartások nem konszolidált pénzügyi eszközeinek állománya 2020 harmadik negyedévének végén a GDP 134,7 százalékát, a kötelezettségei a GDP 23,5 százalékát tették ki, így a nettó pénzügyi vagyonuk a GDP 111,2 százalékát érte el.

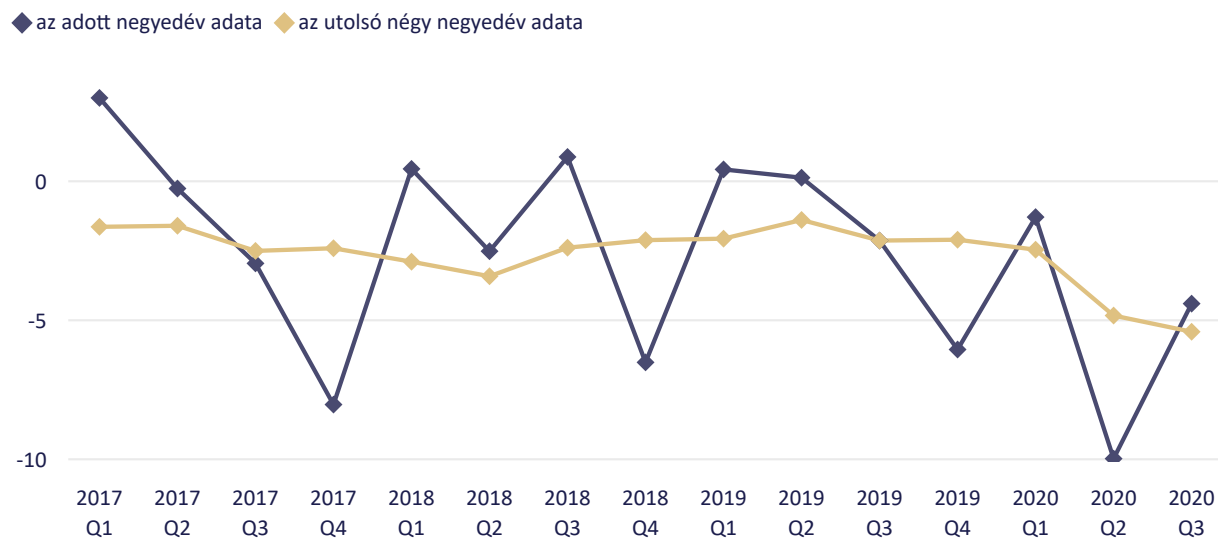
A háztartások pénzügyi eszközei közül a harmadik negyedévben tranzakcióból eredően kiemelkedő mértékben a betétek és a hosszú lejáratú állampapírok, jelentős mértékben a készpénz, a befektetési jegyek és a biztosítástechnikai tartalékok emelkedtek, miközben a rövid lejáratú állampapírok jelentősen csökkentek.

A háztartások kötelezettségeit tekintve a hitelintézetektől felvett hitelek esetében tranzakcióból adódóan jelentős mértékben bővült a hosszú lejáratú, forint fogyasztási és egyéb hitelek állománya. A forint ingatlanhitelek állománya is növekedett, de kisebb mértékben. A háztartások egyéb kötelezettségei számottevően csökkentek.

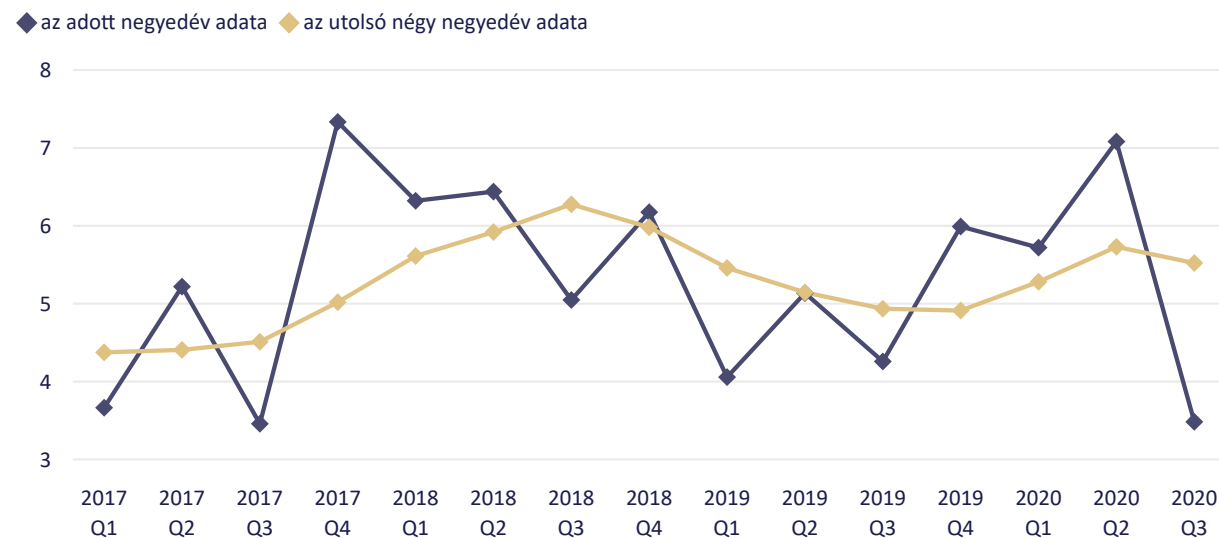


Nettó finanszírozási képesség (a GDP százalékában)

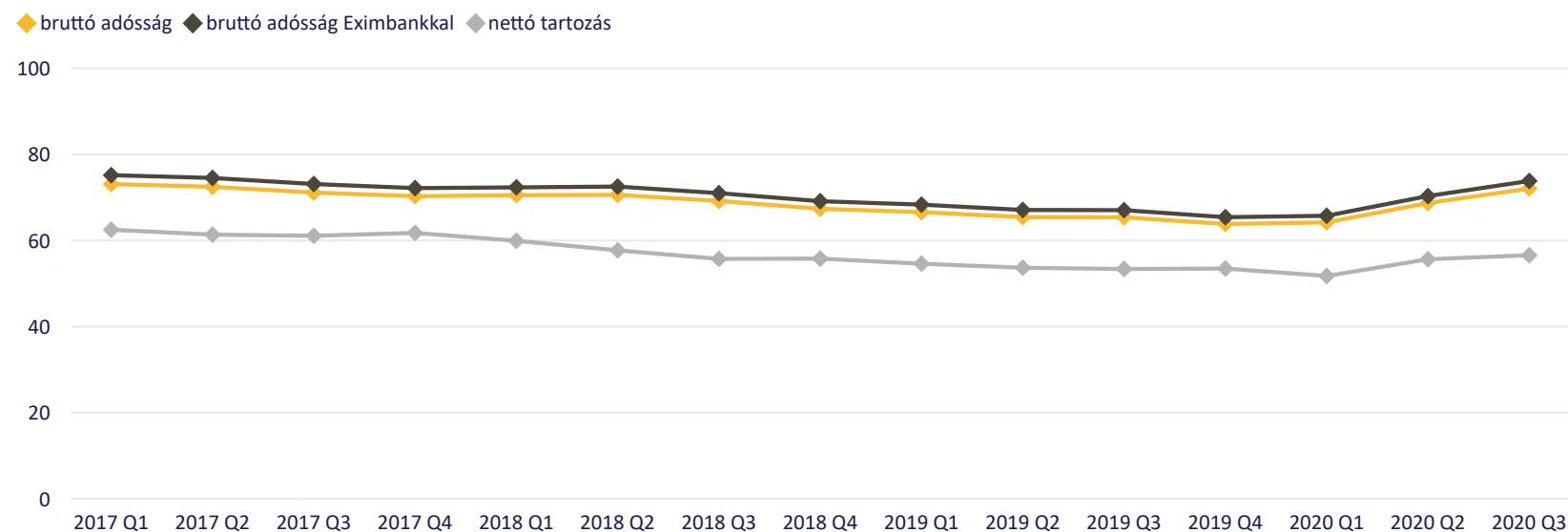
Államháztartás



Háztartások

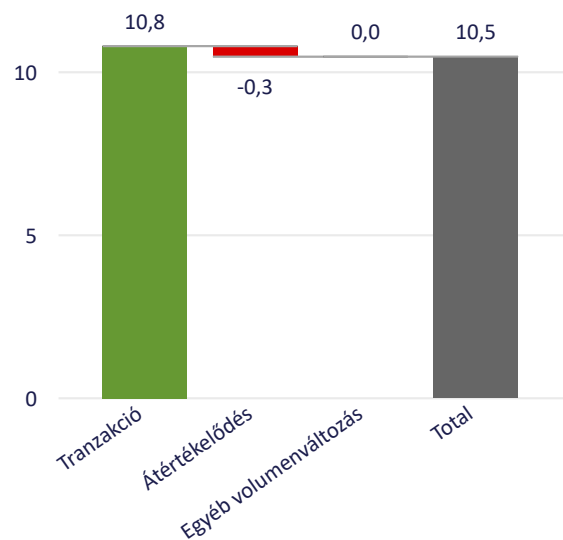


Államháztartás bruttó adóssága és nettó tartozása (a GDP százalékában)

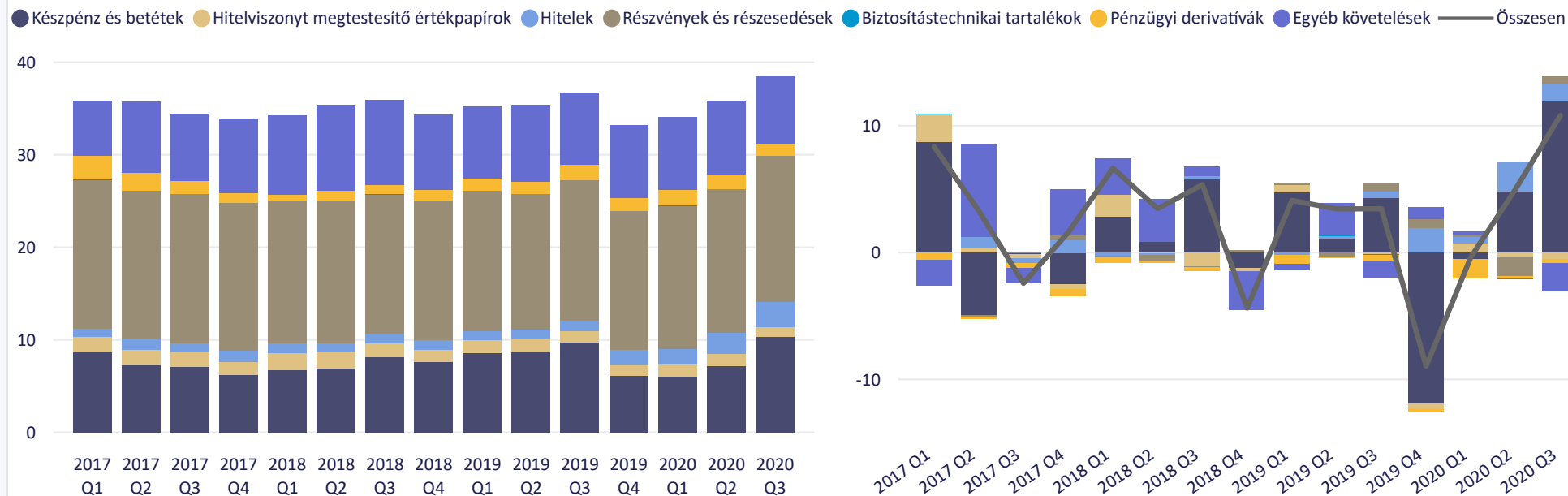




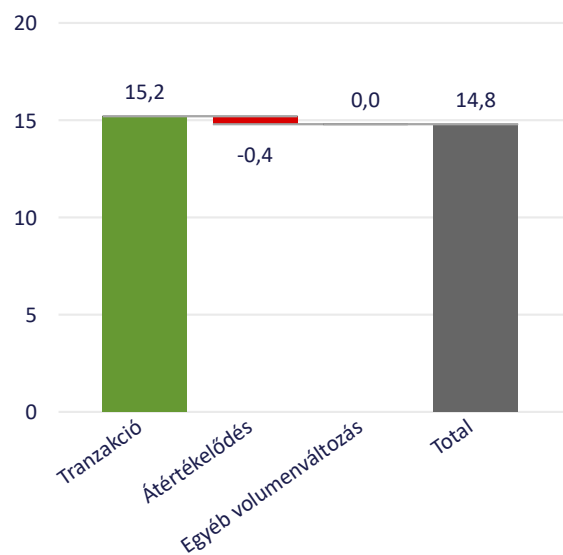
Pénzügyi eszközök állományváltozásának összetevői utolsó negyedévben (GDP%)



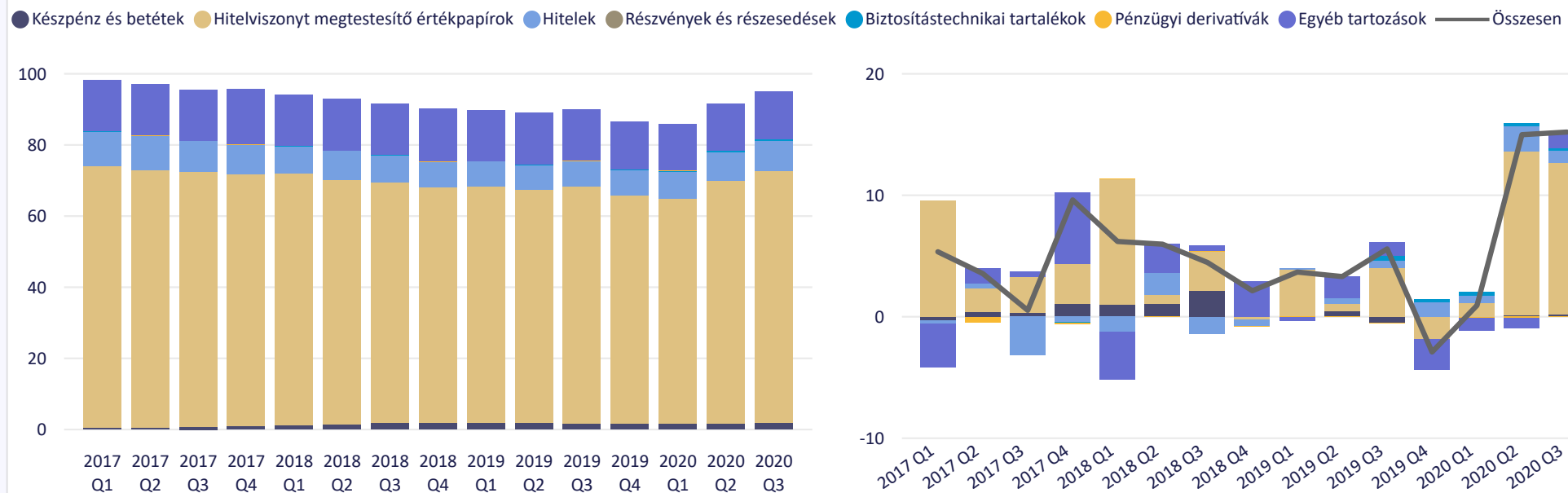
Államháztartás pénzügyi eszközeinek állománya és tranzakciói (a GDP százalékában)



Kötelezettségek állományváltozásának összetevői utolsó negyedévben (GDP%)

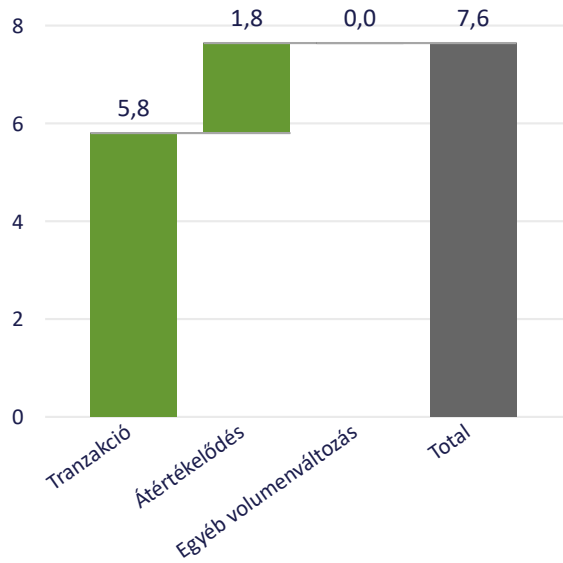


Államháztartás kötelezettségeinek állománya és tranzakciói (a GDP százalékában)

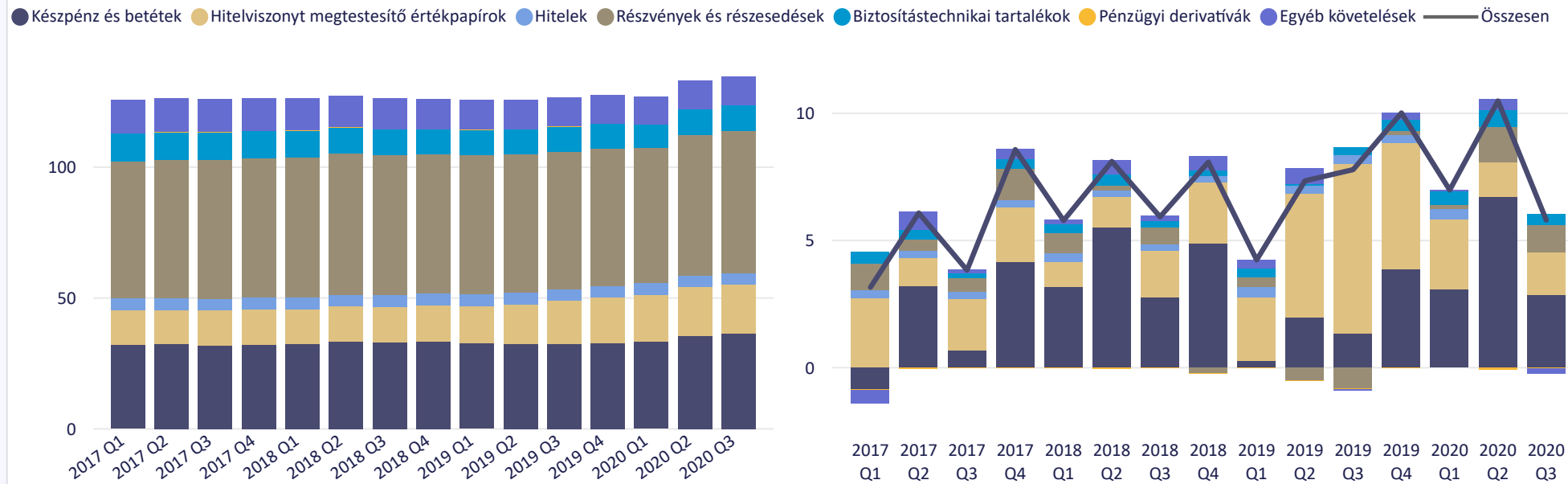




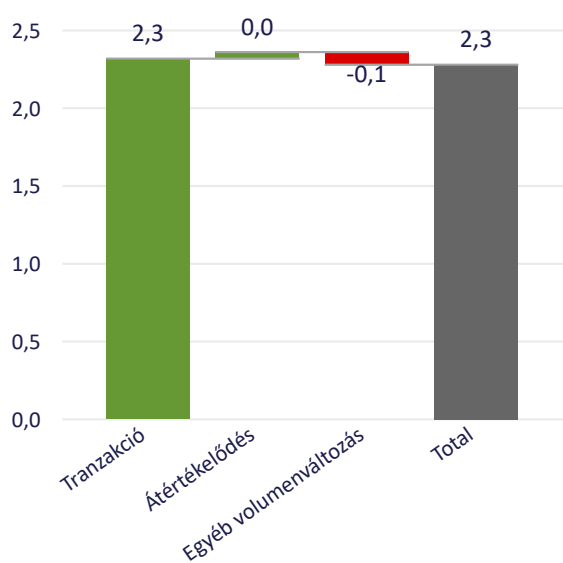
Pénzügyi eszközök állományváltozásának összetevői az utolsó negyedévben (GDP%)



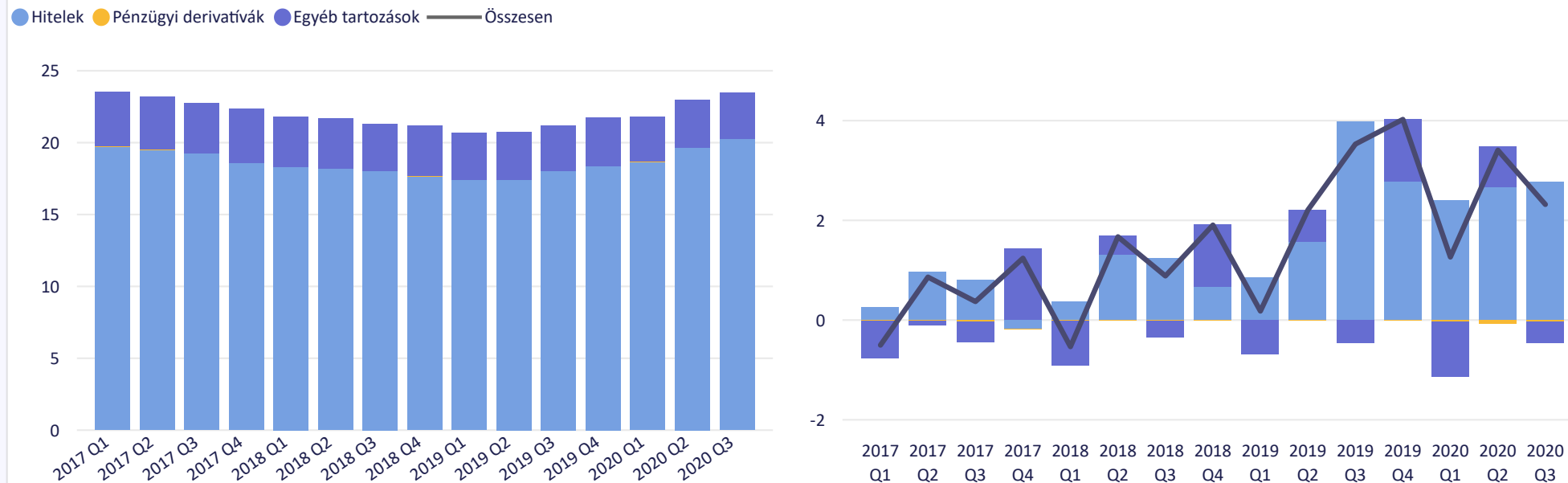
Háztartások pénzügyi eszközeinek állománya és tranzakciói (a GDP százalékában)



Kötelezettségek állományváltozásának összetevői az utolsó negyedévben (GDP%)



Háztartások kötelezettségeinek állománya és tranzakciói (a GDP százalékában)





Szektor	Államháztartás				Háztartások		
Partnerszektor	Minden szektor	Nem pénzügyi vállalatok	Pénzügyi vállalatok	Államháztartás	Háztartások	Háztartásokat segítő nonprofit int.	Külföld
Instrumentum	Pénzügyi eszközök	Select all	Betétek	Hitelek	Nem tőzsdei részesedések	Biztosítástechnikai tartalékok	Egyéb követelések
	Kötelezettségek	Készpénz	Hitelviszonyt megtestesítő értékpapírok	Tőzsdei részvények	Befektetési jegyek	Pénzügyi derivatívák	

Összetevő szűrő

Állomány

Tranzakció

Névleges átértékelődés

Mértékegység

milliárd forint

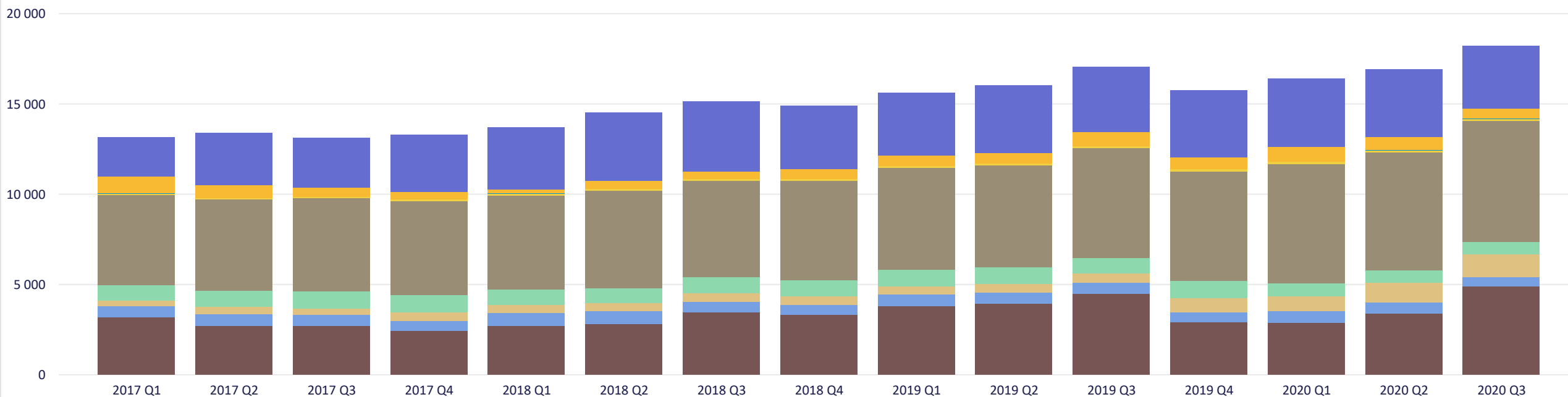
GDP arányos érték

Szűrők által meghatározott adatok szektoronkénti és instrumentumonkénti bontásban

Negyedéves nézet

Éves nézet

Készpénz
 Betétek
 Hitelviszonyt megtestesítő értékpapírok
 Hitelek
 Tőzsdei részvények
 Nem tőzsdei részesedések
 Befektetési jegyek
 Biztosítástechnikai tartalékok
 Pénzügyi derivatívák
 Egyéb követelések





További információk

Módszertani megjegyzések

1. Az Eximbank adatainak figyelembevétele az államháztartás statisztikáinak összeállítása során

Mivel a Magyar Export-Import Bank Zrt. (Eximbank) hitelintézetként működő pénzügyi intézmény, adatai a pénzügyi vállalatok szektorban (S.12), ezen belül a hitelintézetek alszektorban (S.122) szerepelnek az MNB által készített statisztikákban. Ugyanakkor a pénzügyiszámla-statisztika keretében, kiegészítő információként közzétesszük az államháztartás Eximbankkal együttes maastrichti adósságát is. A pénzügyi közvetítés természetéből fakadóan, az Eximbank adatainak figyelembevétele - azon időszakokban, amelyekben nem történt transzferként elszámolt állami tőkeemelés - nem módosítja érdemben az államháztartás nettó pénzügyi vagyonát (vagy nettó tartozását), illetve nettó finanszírozási képességét.

2. Az államháztartási adatok felhasználásával kapcsolatos bizonytalanságok

Becslésen alapulnak az államháztartás uniós támogatásokkal összefüggő egyéb követeléseinek és egyéb tartozásainak 2020 harmadik negyedévére vonatkozó adatai, így ezek az értékek a későbbi publikációk során változhatnak. Az adóbevételek eredményszemléletű számbavételéből eredő követelések és tartozások a módszertan sajátosságai miatt az egész éves gazdasági teljesítmény függvényében a későbbi publikációk során szintén tovább változhatnak.

3. A háztartások adataihoz kapcsolódó bizonytalanságok

A 2020 harmadik negyedévére vonatkozó előzetes adatok összeállítása során becsléseket alkalmaztunk egyes követelések (döntően nem tőzsdei részvények, egyéb tulajdonosi részesedések, munkabér-követelések), illetve az államháztartással szemben fennálló kötelezettségek meghatározására. A háztartások külföldi pénzügyi eszközeinek megfigyelése nem teljes körű, ezért a háztartási szektor külföldi pénzügyi megtakarításaira vonatkozó adatok bizonytalanságokat tartalmaznak a pénzügyi számlákban. A jövőbeni publikációk során a becsült értékek változhatnak, illetve a későbbiekben beérkező tényadatok válthatják fel azokat.

4. A GDP arányos mutatók használata

Az állományok (pénzügyi eszközök vagy kötelezettségek állománya, nettó pénzügyi vagyon, adósság állomány) és a négy negyedévet magukba foglaló tranzakciók esetében az értékeket az adott negyedévvél záruló utolsó négy negyedév GDP-jéhez viszonyítjuk. A negyedéves tranzakciók és átértékelődések esetében a viszonyítás az adott negyedév GDP-jéhez történik. Az előzetes pénzügyi számlákban használt GDP utolsó negyedéves értéke az MNB saját becsléséből származik. A GDP becslése a szokásosnál több bizonytalanságot tartalmaz a járványhelyzet gazdasági hatásai miatt.

Az előzetes pénzügyi számlák részletes adatai az MNB honlapján a [Statisztika/Statisztikai adatok, információk/Adatok, idősorok/XII. A nemzetgazdaság pénzügyi számlái/Az államháztartás és a háztartások előzetes pénzügyi számlái](#) útvonalon érhetők el. A nemzetgazdaság szektorait teljes körűen bemutató, 2020 harmadik negyedévére vonatkozó pénzügyi számlák 2020. december 31-én kerülnek publikálásra.

Kapcsolódó linkek

- Táblakészlet >
- Módszertani anyagok az MNB oldalán >
- Nemzetgazdaság pénzügyi számláihoz kapcsolódó egyéb adatok >
- Interaktív grafikonok >

A következő publikációval kapcsolatos információk

A következő előzetes publikáció megjelenése:
2021.02.17.

Publikációs naptár >

Kapcsolat

Magyar Nemzeti Bank
Statisztikai Igazgatóság

Tel.: +36 1 428 2600

Fax: + 36 1 429 8000

Email: sajto@mnk.hu

