



# A nemzetgazdaság pénzügyi számlái

2020. III. negyedév



Szöveges tájékoztató



Összefoglaló adatok



Nem pénzügyi vállalatok



Pénzügyi vállalatok



Államháztartás



Háztartások



Nonprofit intézmények



Külföld



Adatrevíziók



Lekérdező felület



Kapcsolati ábrák



További információk

## Főbb kulcsmutatók értékei

### Nettó finanszírozási képesség utolsó négy negyedév adata (a GDP százalékában)

Nem pénzügyi vállalatok

**-0,3%** +0,7%

%-pont változás előző időszakhoz képest



Államháztartás

**-5,3%** -0,4%

%-pont változás előző időszakhoz képest



Háztartások

**5,6%** -0,2%

%-pont változás előző időszakhoz képest



Külföld

**-0,1%** -0,3%

%-pont változás előző időszakhoz képest



### Az államháztartás bruttó konszolidált névértéken számított adóssága (a GDP százalékában)

Államadósság Eximbank nélkül

**72,5%** +3,7%

%-pont változás előző időszakhoz képest



Államadósság Eximbankkal

**74,3%** +3,8%

%-pont változás előző időszakhoz képest



### Összefoglaló adatok

A nem pénzügyi vállalatok **nettó finanszírozási képessége** 2020 harmadik negyedévével záruló elmúlt egy évben a GDP -0,3 %-át tette ki (-126 milliárd forintot), az államháztartás nettó finanszírozási képessége a GDP -5,3 %-a (-2477 milliárd forint) volt. A háztartások nettó finanszírozási képessége a GDP 5,6 %-át (2635 milliárd forint), a külföld nettó finanszírozási képessége a GDP -0,1 %-át (-53 milliárd forint) érte el 2020 harmadik negyedévével záruló elmúlt egy évben. Az **államháztartás** bruttó, konszolidált, névértéken számított **adóssága** a GDP 72,5 %-át érte el 2020 harmadik negyedévének végén (34209 milliárd forint). Az Eximbank adósságát is figyelembe véve a szektor adóssága a GDP 74,3 %-a volt (35039 milliárd forint).

### Nem pénzügyi vállalatok

A nem pénzügyi vállalatok **nettó finanszírozási képessége** 2020 harmadik negyedévében a negyedéves GDP 2,2 százalékát tette ki (265 milliárd forintot). A nem pénzügyi vállalatok nem konszolidált pénzügyi eszközeinek állománya 2020 harmadik negyedévének végén a GDP 153,1 százalékát, a kötelezettségei a GDP 257,0 százalékát tették ki, így a nettó pénzügyi vagyonuk a GDP -103,9 százalékát érte el. A nem pénzügyi vállalatok **pénzügyi eszközei** közül a harmadik negyedévben tranzakcióból eredően jelentősen nőttek a hitelintézeti betétek, a külföldi hitelek és az egyéb követelések, ugyanakkor a külföldi betétek számottevően csökkentek. A nem pénzügyi vállalatok **kötelezettségeit** tekintve tranzakcióból eredően jelentős mértékben növekedtek a hitelintézeti hitelek, a hitelviszonyt megtestesítő értékpapírok, a külfölddel szembeni részvények és részesedések és az egyéb tartozások.

### Pénzügyi vállalatok

A pénzügyi vállalatok **nettó finanszírozási képessége** 2020 harmadik negyedévében a negyedéves GDP -0,5 százalékát tette ki (-60 milliárd forintot). A pénzügyi vállalatok nem konszolidált pénzügyi eszközeinek állománya 2020 harmadik negyedévének végén a GDP 180,4 százalékát, a kötelezettségei a GDP 181,9 százalékát tették ki, így a nettó pénzügyi vagyonuk a GDP -1,5 százalékát érte el. Az alszektorok esetében a nem konszolidált pénzügyi eszközök GDP arányos állománya a következőképpen alakult: központi bank 36,5 százalék, hitelintézetek 105,7 százalék, befektetési alapok 13,9 százalék, biztosítók és nyugdíjpénztárak 10,8 százalék, egyéb pénzügyi intézmények 13,5 százalék. A pénzügyi vállalatok **pénzügyi eszközei** közül a harmadik negyedévben tranzakcióból eredően kiemelkedően növekedtek a folyószámla betétek, a hosszú lejáratú értékpapírok és a hosszú nyújtott hitelek, ugyanakkor jelentősen csökkentek a pénzügyi derivatívák. A pénzügyi vállalatok **kötelezettségeit** tekintve tranzakcióból eredően kiemelkedő mértékben növekedtek a folyószámla és egyéb betétek, a hosszú hitelek és jelentős mértékben a befektetési jegyek, ugyanakkor jelentősen csökkentek a pénzügyi derivatívák.

### Államháztartás

Az államháztartás **nettó finanszírozási képessége** 2020 harmadik negyedévében a negyedéves GDP -3,8 százalékát tette ki (-461 milliárd forintot). Az államháztartás alszektorai közül a központi kormányzat nettó finanszírozási képessége -356 milliárd forint, a helyi önkormányzatoké 52 milliárd forint, a társadalombiztosítási alapoké pedig -158 milliárd forint volt. Az államháztartás pénzügyi eszközeinek nem konszolidált állománya 2020 harmadik negyedévének végén a GDP 38,9 százalékát, nem konszolidált kötelezettségei a GDP 95,7 százalékát tették ki, így nettó pénzügyi vagyona a GDP -56,8 százalékát érte el. Az államháztartás **pénzügyi eszközei** közül tranzakcióból fakadóan az előző negyedévnél is erőteljesebben növekedtek a központi banknál elhelyezett betétek, emellett kisebb mértékű növekedés mutatkozott még a hosszú lejáratra nyújtott hitelek és a részesedések állományában is. Jelentősen csökkentek viszont az egyéb követelések, azon belül is elsősorban az adókövetelések és a kereskedelmi hitelek. Az államháztartás **kötelezettségei** közül tranzakcióból eredően ismét kiugró mértékben növekedtek a hosszú lejáratú értékpapírok, elsősorban a pénzügyi vállalatok államkötvény-vásárlásai következtében. A rövid lejáratú értékpapírokat továbbra is jelentős, tranzakcióból fakadó állománycsökkenés jellemezte a pénzügyi vállalatok és a háztartások nettó eladásai következtében. Számottevően növekedtek az egyéb kötelezettségek is, ezen belül is elsősorban az adójellegű tartozások és az uniós támogatásokkal kapcsolatos kötelezettségek.

## Szöveges tájékoztató II.

**Háztartások**

A háztartások **nettó finanszírozási képessége** 2020 harmadik negyedévében a negyedéves GDP 3,6 százalékát tette ki (439 milliárd forintot). A háztartások nem konszolidált pénzügyi eszközeinek állománya 2020 harmadik negyedévének végén a GDP 135,3 százalékát, a kötelezettségei a GDP 23,6 százalékát tették ki, így a nettó pénzügyi vagyonuk a GDP 111,7 százalékát érte el. A háztartások **pénzügyi eszközei** közül a harmadik negyedévben tranzakcióból eredően kiemelkedő mértékben a betétek és a hosszú lejáratú állampapírok, jelentős mértékben a készpénz, a befektetési jegyek és a biztosítástechnikai tartalékok emelkedtek, miközben a rövid lejáratú állampapírok jelentősen csökkentek. A háztartások **kötelezettségeit** tekintve a hitelintézetektől felvett hitelek esetében tranzakcióból adódóan jelentős mértékben bővült a hosszú lejáratú, forint fogyasztási és egyéb hitelek állománya. A forint ingatlanhitelek állománya is növekedett, de kisebb mértékben. A háztartások egyéb kötelezettségei számottevően csökkentek.

**Nonprofit intézmények**

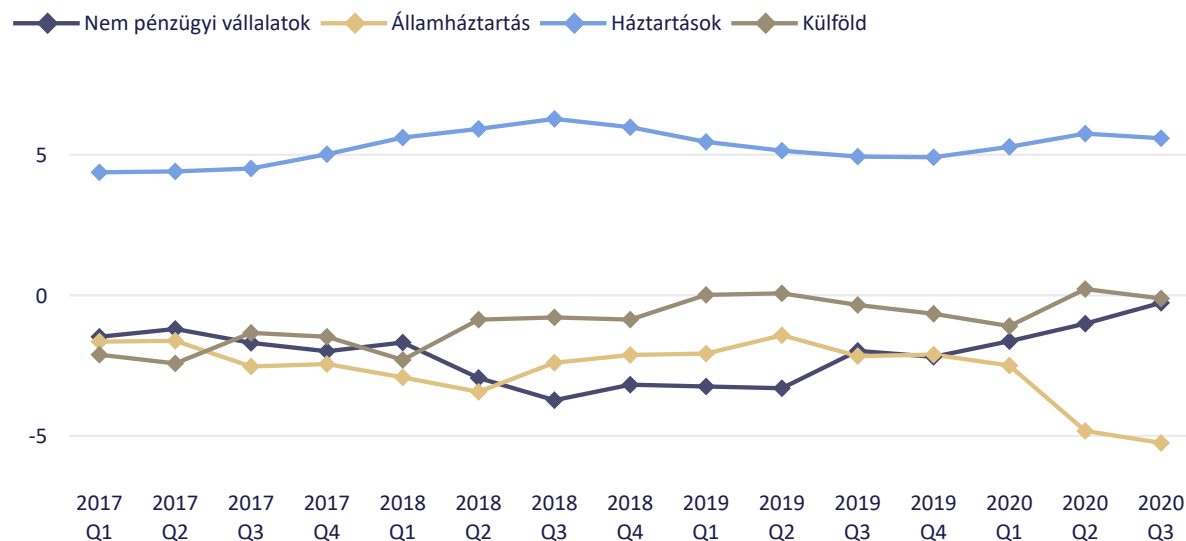
A háztartásokat segítő nonprofit intézmények **nettó finanszírozási képessége** 2020 harmadik negyedévében a negyedéves GDP -0,1 százalékát tette ki (-13 milliárd forintot). A háztartásokat segítő nonprofit intézmények nem konszolidált pénzügyi eszközeinek állománya 2020 harmadik negyedévének végén a GDP 2,6 százalékát, a kötelezettségei a GDP 0,3 százalékát tették ki, így a nettó pénzügyi vagyonuk a GDP 2,3 százalékát érte el. A háztartásokat segítő nonprofit intézmények **pénzügyi eszközei** közül a harmadik negyedévben tranzakcióból eredően kisebb mértékben csökkentek a kormányzati értékpapírok, ugyanakkor nőttek a befektetési jegyek és az egyéb követelések. A **kötelezettségeket** tekintve kisebb növekedés történt az egyéb tartozásokban.

**Külföld**

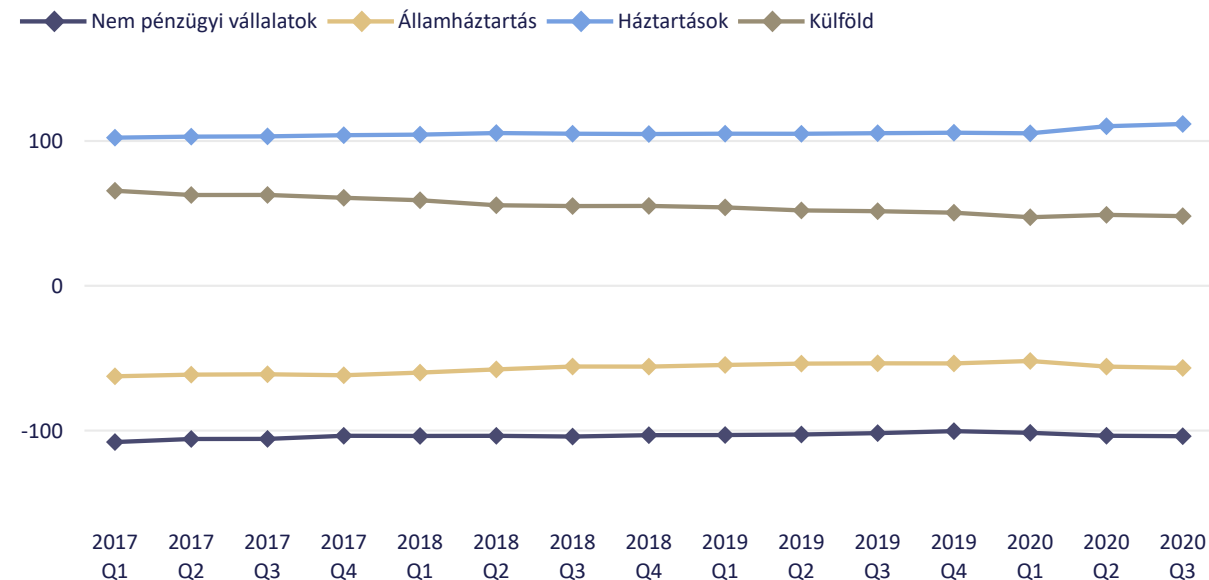
A külföld **nettó finanszírozási képessége** 2020 harmadik negyedévében a negyedéves GDP -1,4 százalékát tette ki (-170 milliárd forintot). A külföld pénzügyi eszközeinek állománya 2020 harmadik negyedévének végén a GDP 158,6 százalékát, a kötelezettségei a GDP 110,5 százalékát tették ki, így a nettó pénzügyi vagyona a GDP 48,1 százalékát érte el. A külföld **pénzügyi eszközei** közül a harmadik negyedévben tranzakcióból eredően jelentős mértékben növekedtek a központi banknál elhelyezett betétek, a hosszú lejáratú értékpapírok, a részvények és részesedések és az egyéb követelések, ugyanakkor jelentősen csökkentek a hitelintézeti betétek és a pénzügyi derivatívák. A külföld **kötelezettségeit** tekintve tranzakcióból eredően jelentősen növekedtek a folyószámla betétek, a hitelviszonyt megtestesítő értékpapírok, a hitelek és az egyéb kötelezettségek, ugyanakkor számottevően csökkentek az egyéb betétek és a pénzügyi derivatívák.



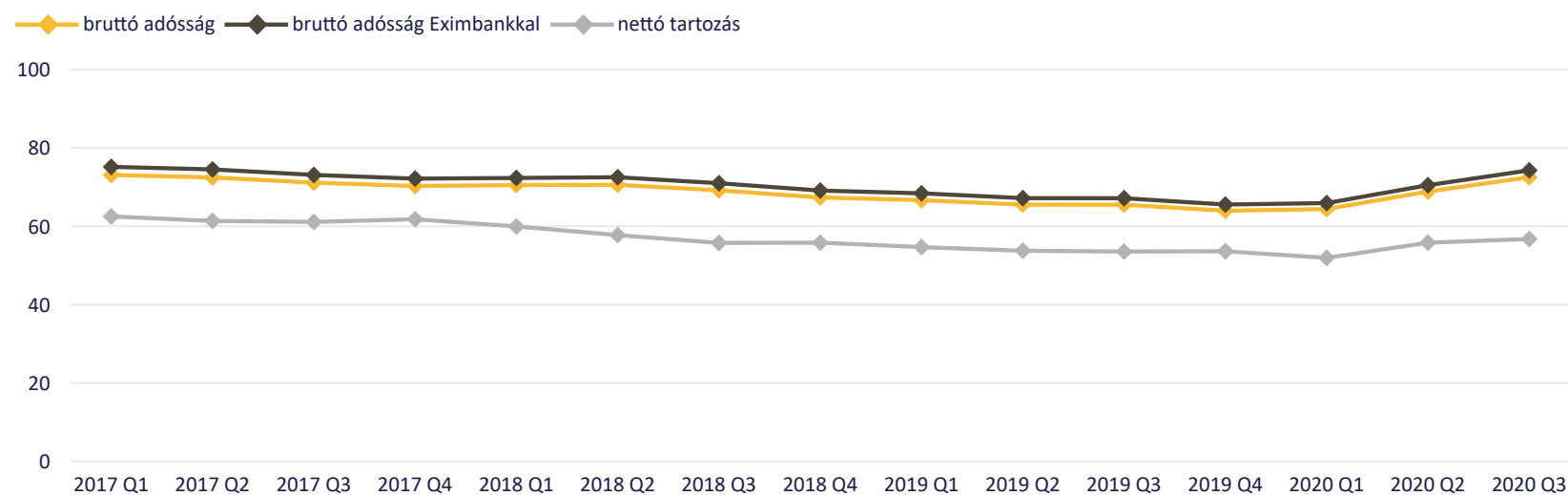
Főbb szektorok nettó finanszírozási képessége, négy negyedéves adat (a GDP százalékában)



Főbb szektorok nettó pénzügyi vagyona (a GDP százalékában)



Államháztartás bruttó adóssága és nettó tartozása (a GDP százalékában)





# Nem pénzügyi vállalatok

Szöveges tájékoztató

Nézetváltás

GDP %

Mrd Ft

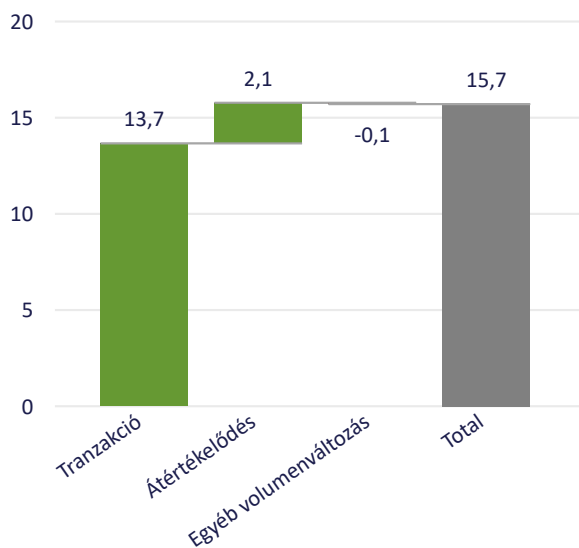
Szűrés

2017

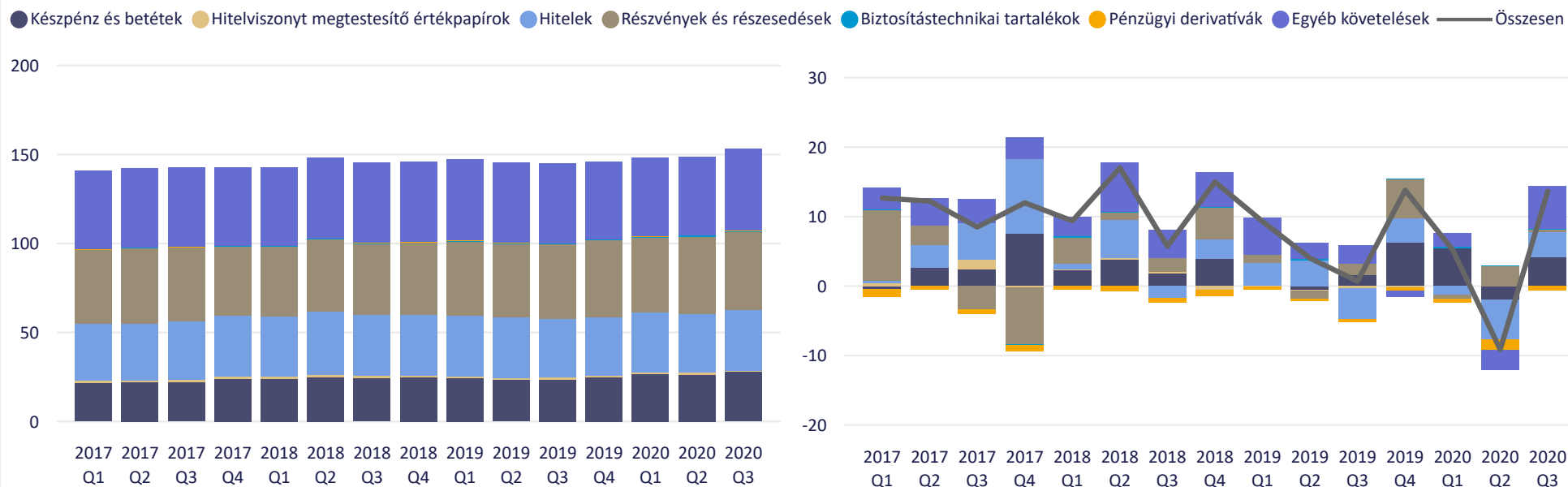
2020



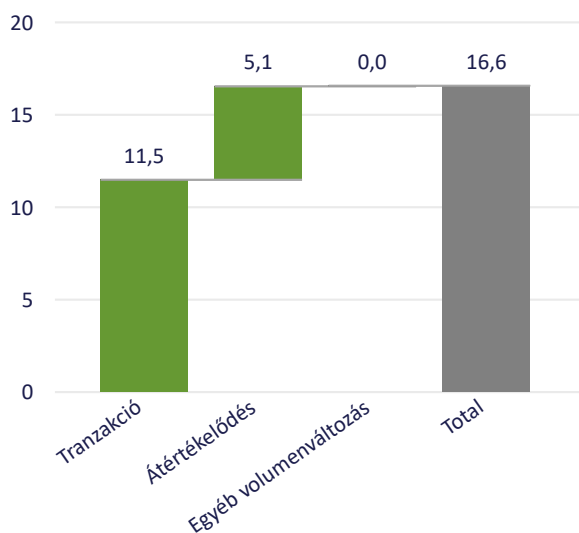
### Pénzügyi eszközök állományváltozásának összetevői utolsó negyedévben (GDP %)



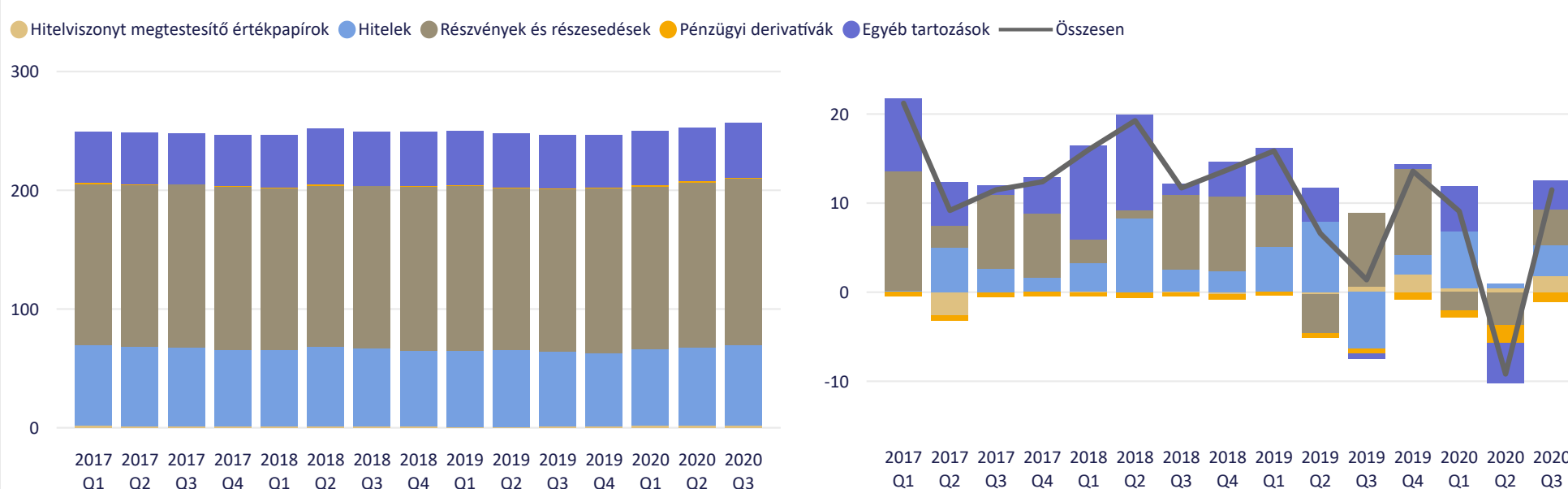
### Nem pénzügyi vállalatok pénzügyi eszközeinek állománya és tranzakciói (a GDP százalékában)



### Kötelezettségek állományváltozásának összetevői utolsó negyedévben (GDP %)



### Nem pénzügyi vállalatok kötelezettségeinek állománya és tranzakciói (a GDP százalékában)





# Pénzügyi vállalatok

Szöveges tájékoztató

GDP %

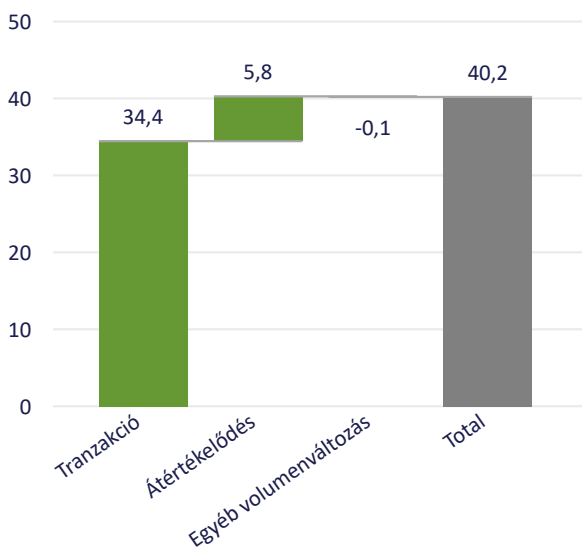
Mrd Ft

Szűrés

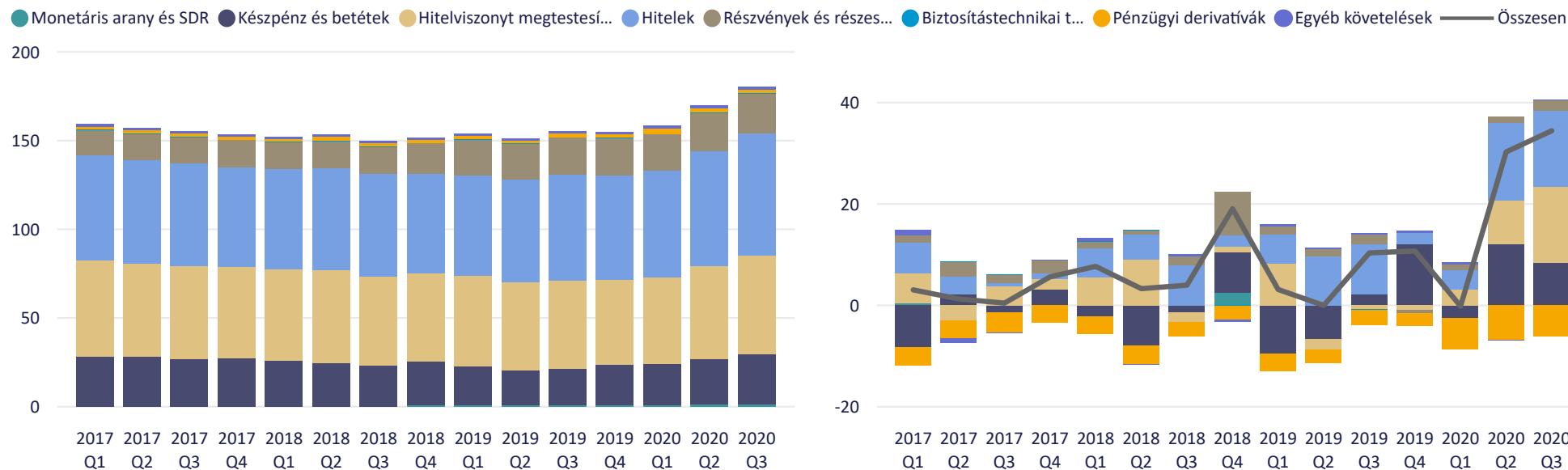
All



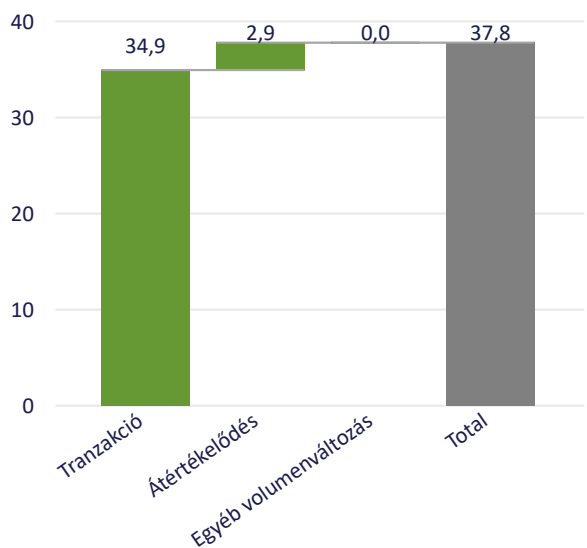
### Pénzügyi eszközök állományváltozásának összetevői utolsó negyedévben (GDP %)



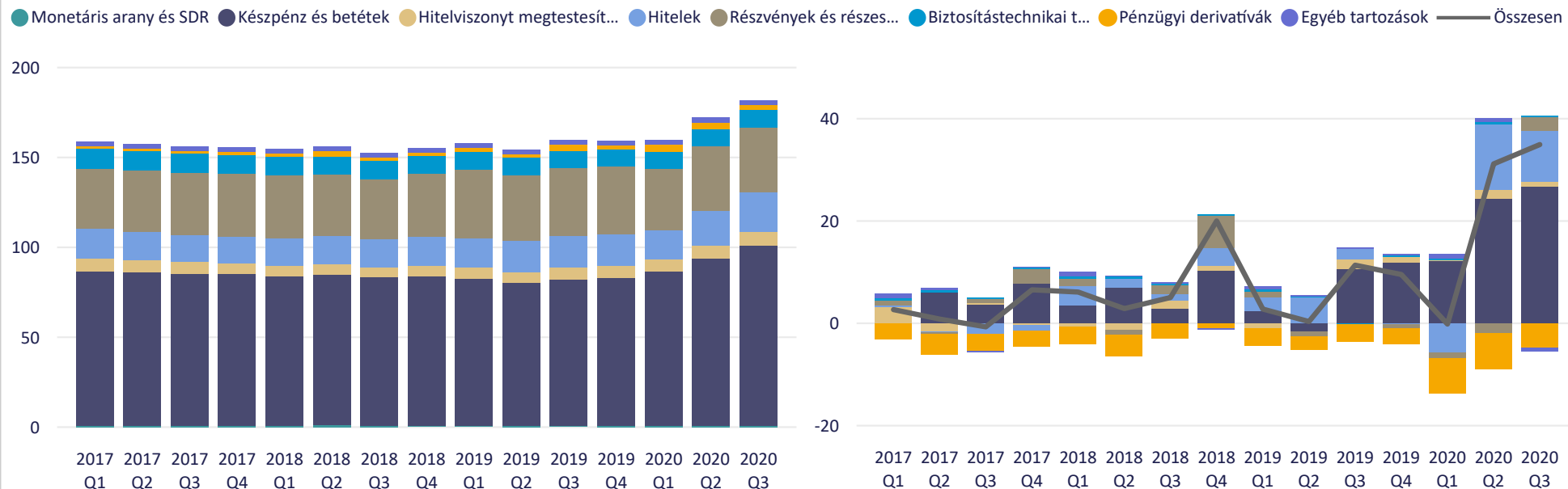
### Pénzügyi vállalatok pénzügyi eszközeinek állománya és tranzakciói (a GDP százalékában)



### Kötelezettségek állományváltozásának összetevői utolsó negyedévben (GDP %)



### Pénzügyi vállalatok kötelezettségeinek állománya és tranzakciói (a GDP százalékában)





# Államháztartás

## Nézetváltás

Szöveges tájékoztató

GDP %

Mrd Ft

Szűrés

Alszektor

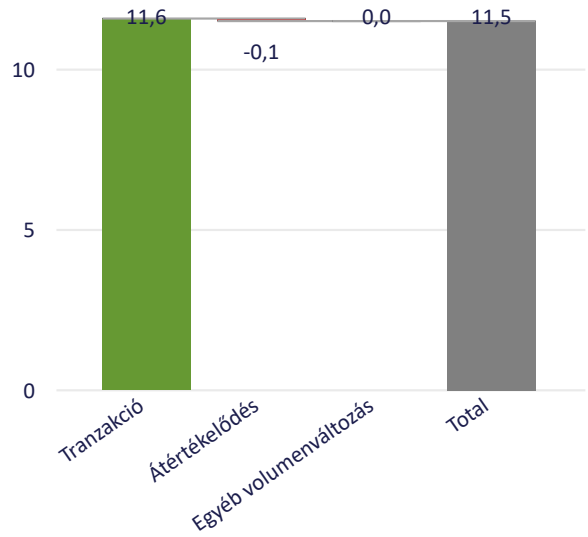
All

2017

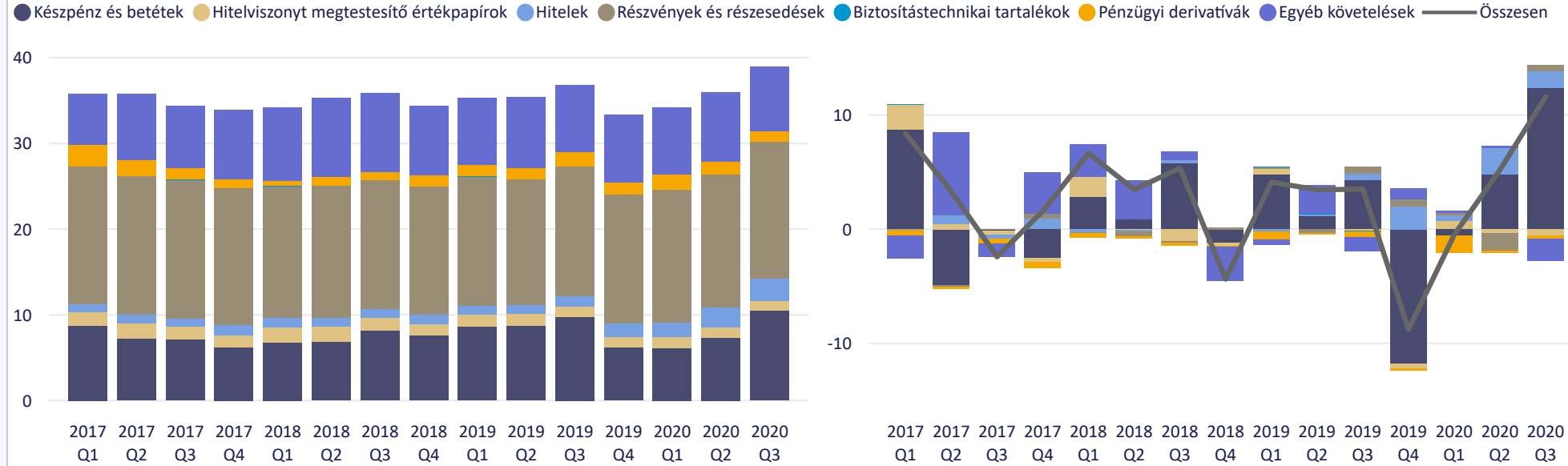
2020



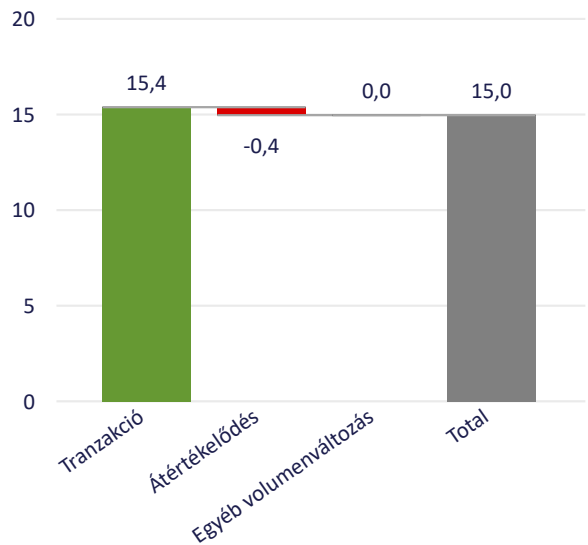
### Pénzügyi eszközök állományváltozásának összetevői utolsó negyedévben (GDP %)



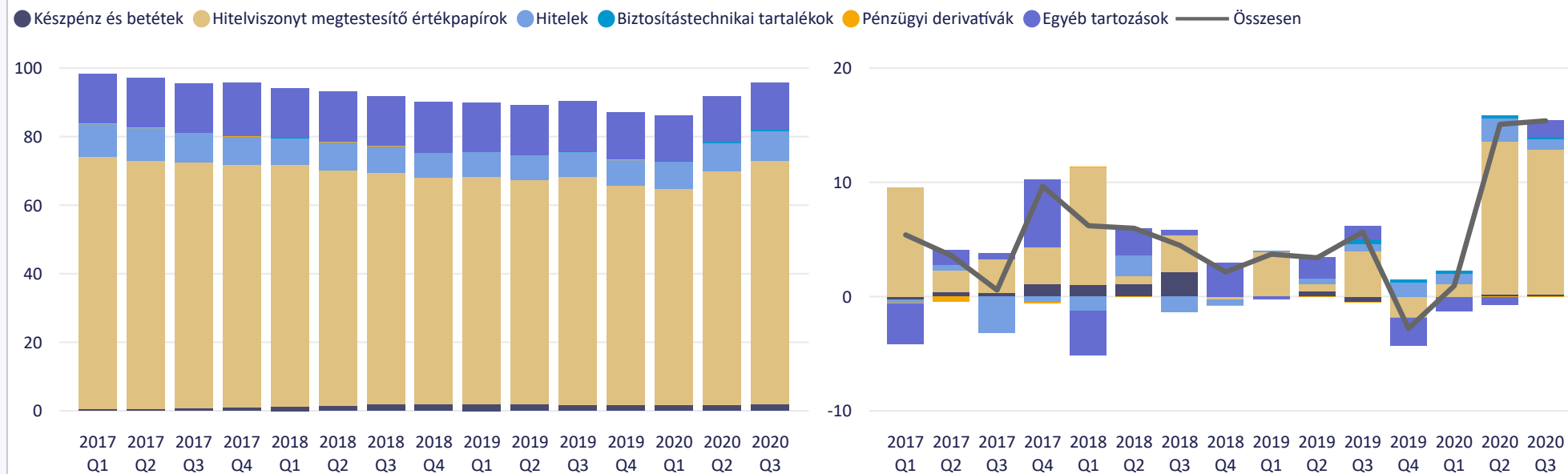
### Államháztartás pénzügyi eszközeinek állománya és tranzakciói (a GDP százalékában)



### Kötelezettségek állományváltozásának összetevői utolsó negyedévben (GDP %)

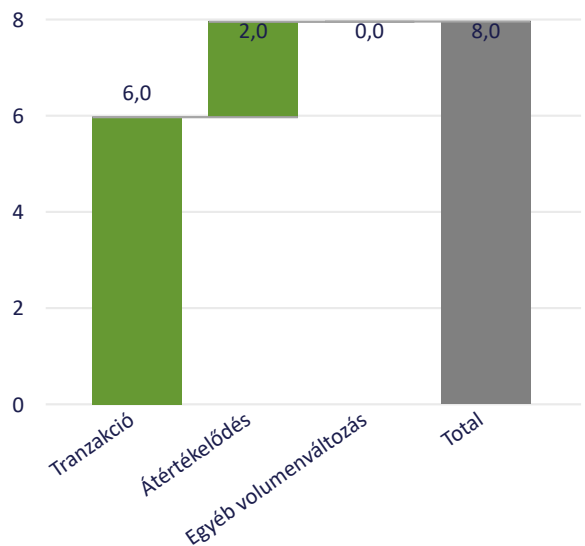


### Államháztartás kötelezettségeinek állománya és tranzakciói (a GDP százalékában)

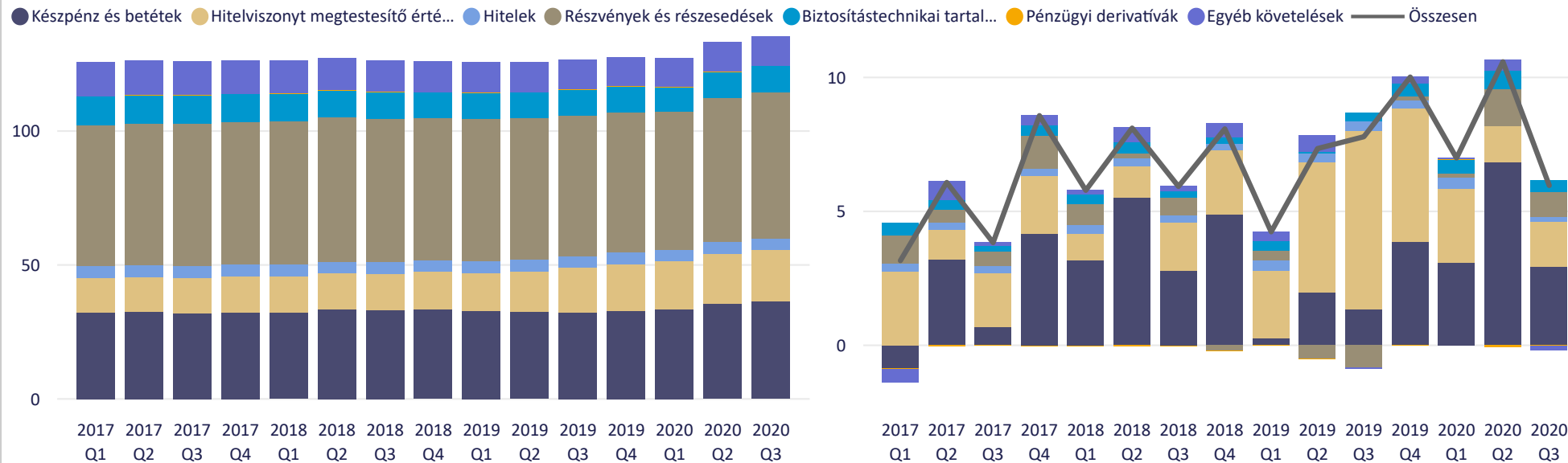




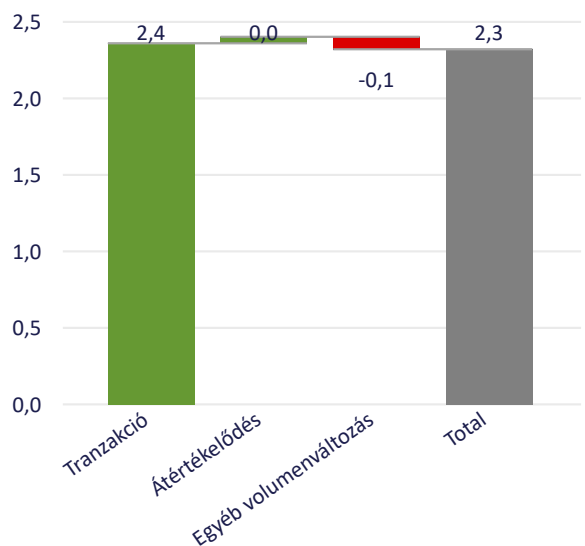
Pénzügyi eszközök állományváltozásának összetevői utolsó negyedévben (GDP %)



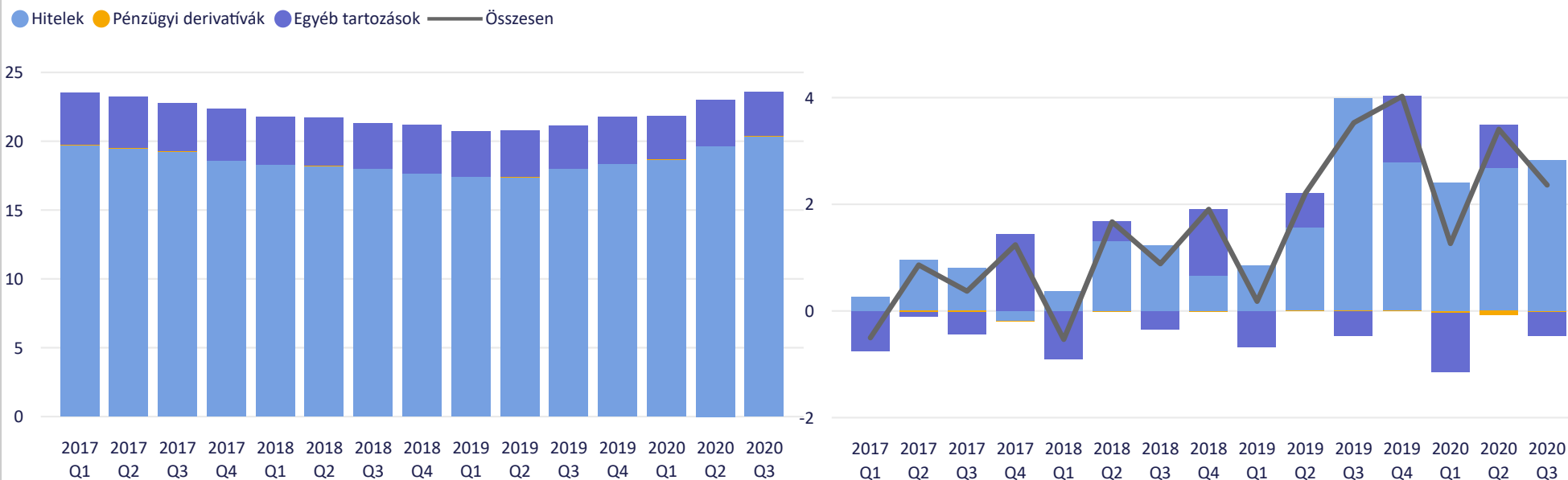
Háztartások pénzügyi eszközeinek állománya és tranzakciói (a GDP százalékában)



Kötelezettségek állományváltozásának összetevői utolsó negyedévben (GDP %)



Háztartások kötelezettségeinek állománya és tranzakciói (a GDP százalékában)







# Nonprofit intézmények

Szöveges tájékoztató

Nézetváltás

GDP %

Mrd Ft

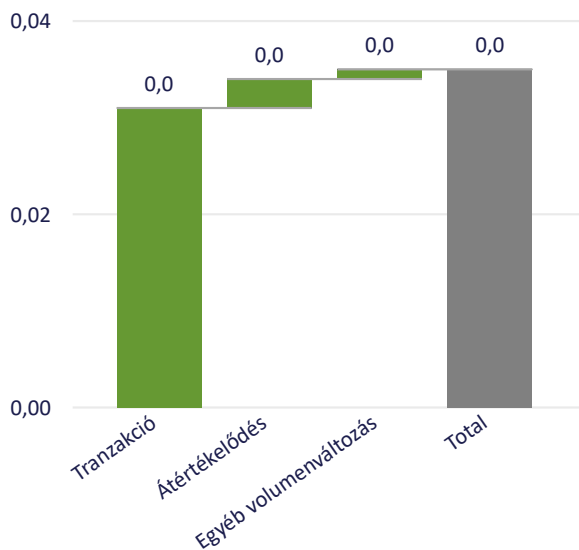
Szűrés

2017

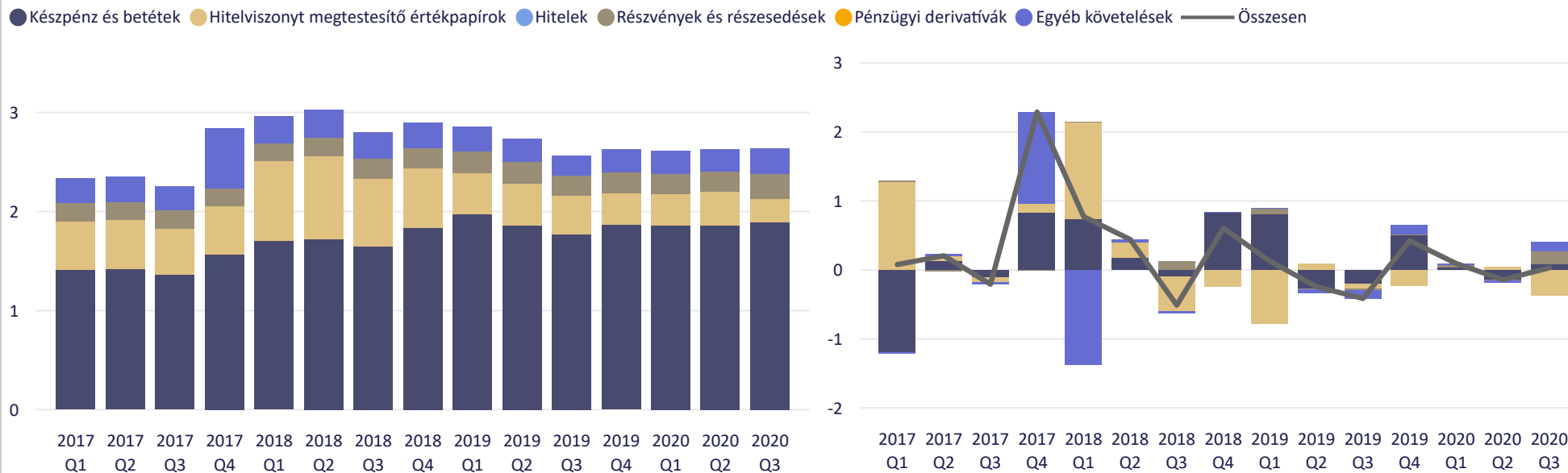
2020



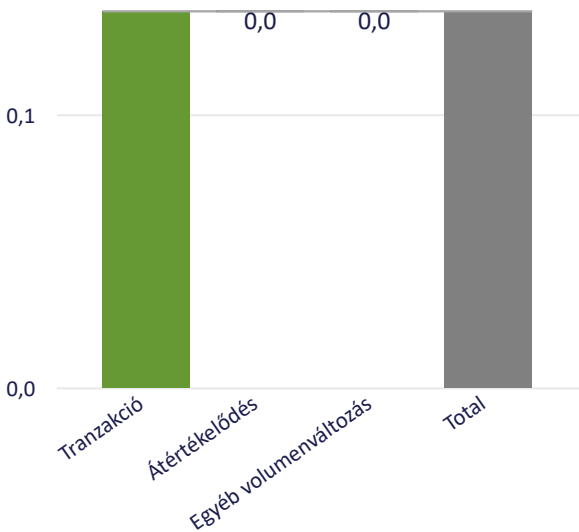
### Pénzügyi eszközök állományváltozásának összetevői utolsó negyedévben (GDP %)



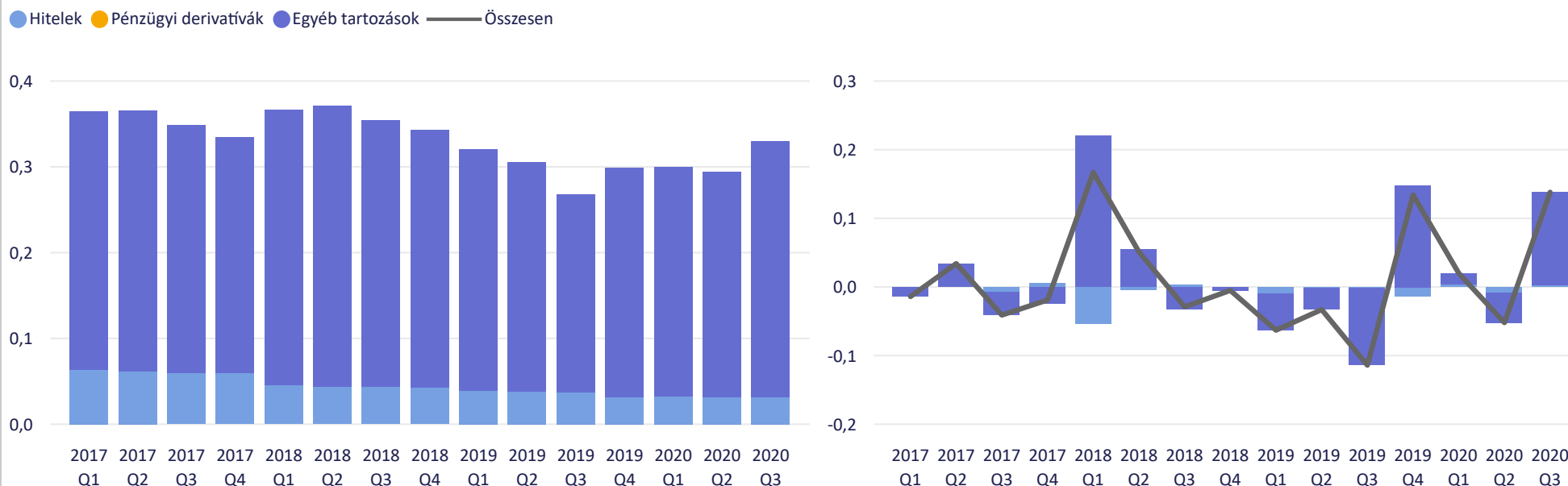
### Nonprofit intézmények pénzügyi eszközeinek állománya és tranzakciói (a GDP százalékában)



### Kötelezettségek állományváltozásának összetevői utolsó negyedévben (GDP %)

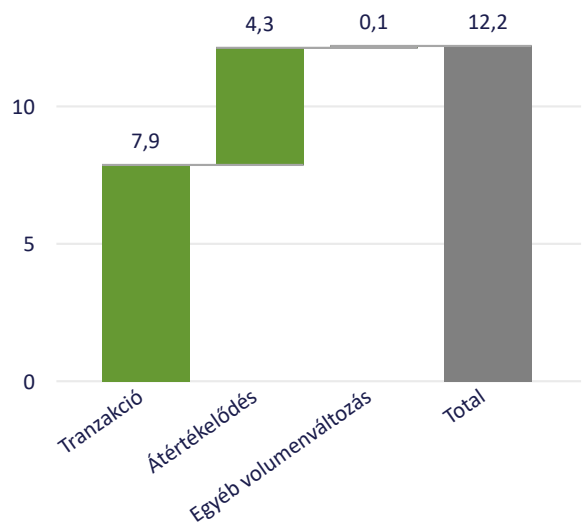


### Nonprofit intézmények kötelezettségeinek állománya és tranzakciói (a GDP százalékában)

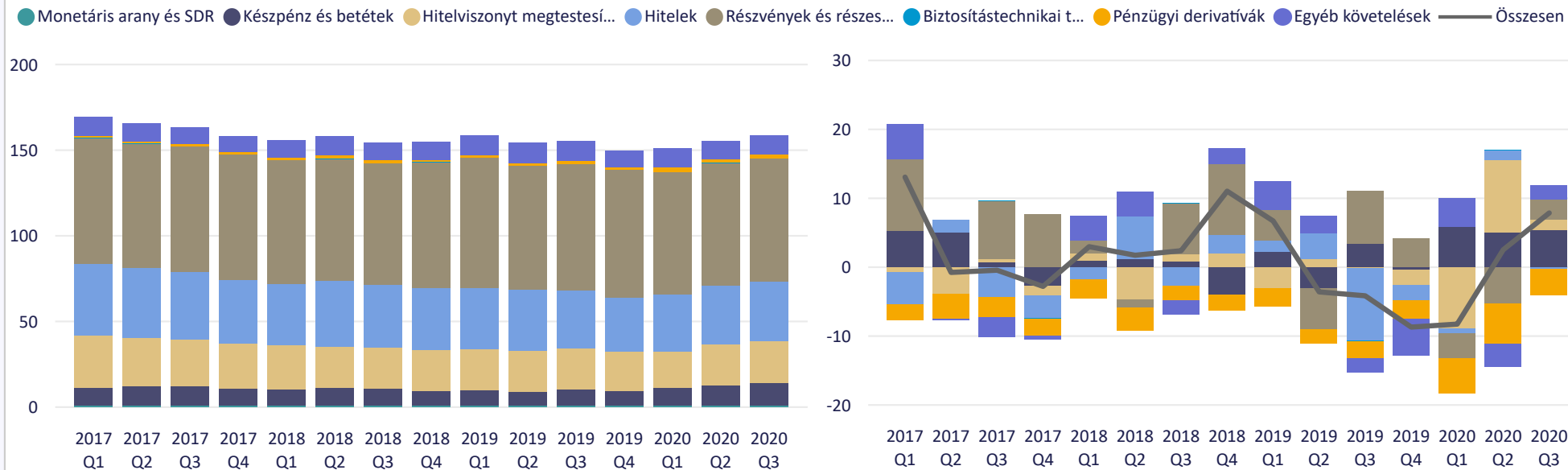




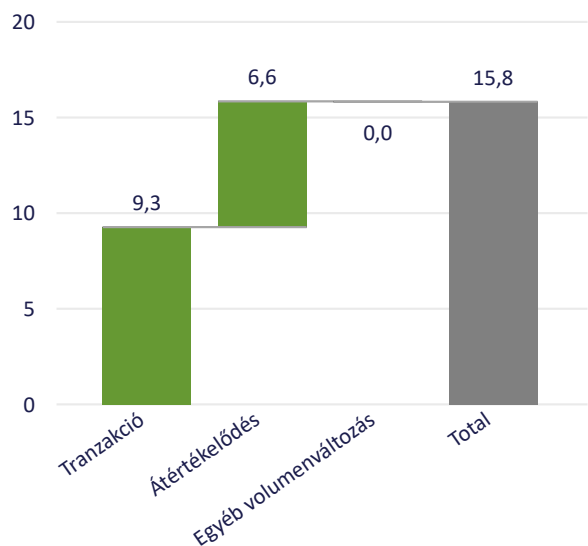
Pénzügyi eszközök állományváltozásának összetevői utolsó negyedévben (GDP %)



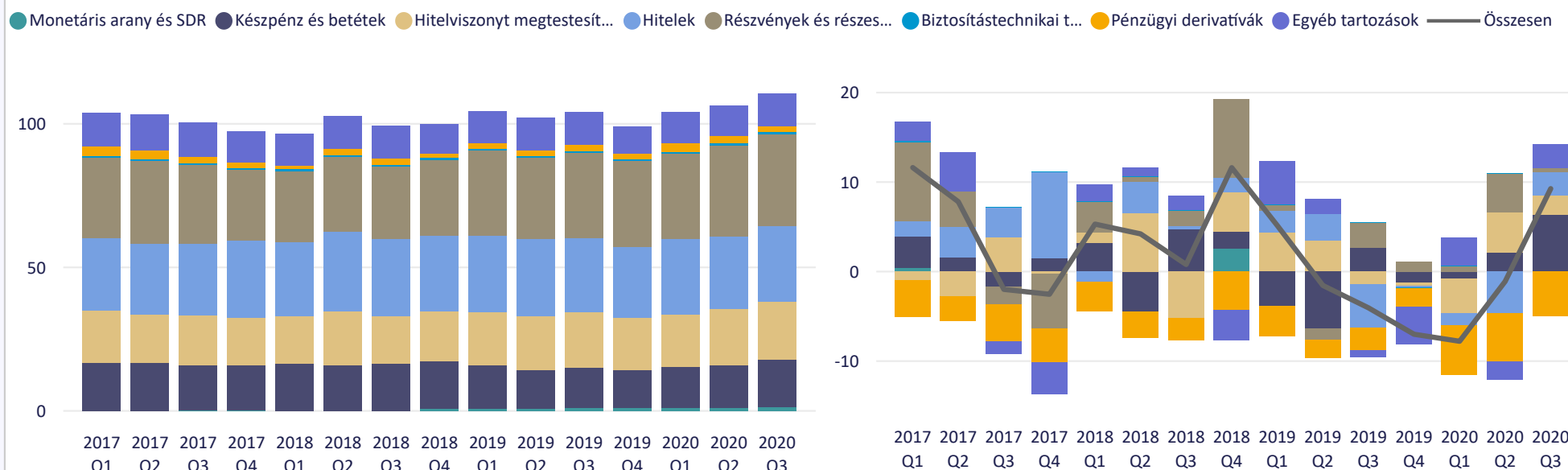
Külföld pénzügyi eszközeinek állománya és tranzakciói (a GDP százalékában)



Kötelezettségek állományváltozásának összetevői utolsó negyedévben (GDP %)



Külföld kötelezettségeinek állománya és tranzakciói (a GDP százalékában)



## Adatrevíziók

### Az adatrevíziók alakulása

Az adatrevíziók a pénzügyi számlák adatforrásaiban történt változásokat és az adatjavítások hatását tükrözik. A fizetésimérleg-statisztikában végrehajtott adatfelülvizsgálat hatására 2020 első két negyedévében változtak az adatok a külföldnél és a partnerszektoroknál. Néhány nem pénzügyi vállalat államháztartásba sorolása változtatta a két szektor egyenlegeit 2017 elejéig visszamenőlegesen. Adatszolgáltatói hibák javítása érintette a nem pénzügyi vállalatok, a pénzügyi vállalatok és a háztartások egyenlegeit 2018 negyedik negyedévéig visszamenőlegesen.

### Szektorok nettó finanszírozási képességének változása (Mrd Ft)

Nettó finanszírozási képesség változása	2015 Q3	2015 Q4	2016 Q1	2016 Q2	2016 Q3	2016 Q4	2017 Q1	2017 Q2	2017 Q3	2017 Q4	2018 Q1	2018 Q2	2018 Q3	2018 Q4	2019 Q1	2019 Q2	2019 Q3	2019 Q4	2020 Q1	2020 Q2
Nem pénzügyi vállalatok	0	0	0	0	0	0	4	4	4	4	0	0	1	-15	-19	12	13	-29	37	-6
Pénzügyi vállalatok	0	0	0	0	0	0	0	0	0	0	0	0	0	16	21	-2	-10	18	-6	-35
Államháztartás	0	0	0	0	0	0	-4	-4	-4	-4	0	0	-1	-1	-3	-10	-2	12	-50	4
Háztartások	0	0	0	0	0	0	0	0	0	0	0	0	0	0	0	0	0	0	0	8
Nonprofit intézmények	0	0	0	0	0	0	0	0	0	0	0	0	0	0	0	0	0	0	0	0
Külföld	0	0	0	0	0	0	0	0	0	0	0	0	0	0	0	0	0	0	19	30

### Szektorok nettó pénzügyi vagyonának változása (Mrd Ft)

Nettó pénzügyi vagyon változása	2015 Q3	2015 Q4	2016 Q1	2016 Q2	2016 Q3	2016 Q4	2017 Q1	2017 Q2	2017 Q3	2017 Q4	2018 Q1	2018 Q2	2018 Q3	2018 Q4	2019 Q1	2019 Q2	2019 Q3	2019 Q4	2020 Q1	2020 Q2
Nem pénzügyi vállalatok	0	0	0	0	0	0	3	7	11	14	14	14	15	0	-3	8	56	50	-28	85
Pénzügyi vállalatok	0	0	0	0	0	0	0	0	0	0	0	0	0	16	38	36	25	18	16	-16
Államháztartás	0	0	0	0	0	0	-3	-7	-11	-14	-14	-14	-15	-16	-35	-43	-81	-68	-120	-118
Háztartások	0	0	0	0	0	0	0	0	0	0	0	0	0	0	0	0	0	0	0	9
Nonprofit intézmények	0	0	0	0	0	0	0	0	0	0	0	0	0	0	0	0	0	0	0	-1
Külföld	0	0	0	0	0	0	0	0	0	0	0	0	0	0	0	0	0	0	132	40



<b>Szektor</b>	Nem pénzügyi vállalatok	Pénzügyi vállalatok	Államháztartás	Háztartások	Nonprofit intézmények	Külföld	
<b>Partnerszektor</b>	Minden szektor	Nem pénzügyi vállalatok	Pénzügyi vállalatok	Államháztartás	Háztartások	Nonprofit intézmények	Külföld

<b>Instrumentum</b>	Pénzügyi eszközök	Select all	Betétek	Hitelek	Nem tőzsdei részesedések	Biztosítástechnikai tartalékok	Egyéb követelések
	Kötelezettségek	Kézpénz	Hitelviszonyt megtestesítő értékpapírok	Tőzsdei részvények	Befektetési jegyek	Pénzügyi derivatívák	

**Összetevő szűrő**

Állomány
Névleges átértékelődés
Tranzakció

**Mértékegység**

milliárd forint
GDP arányos érték

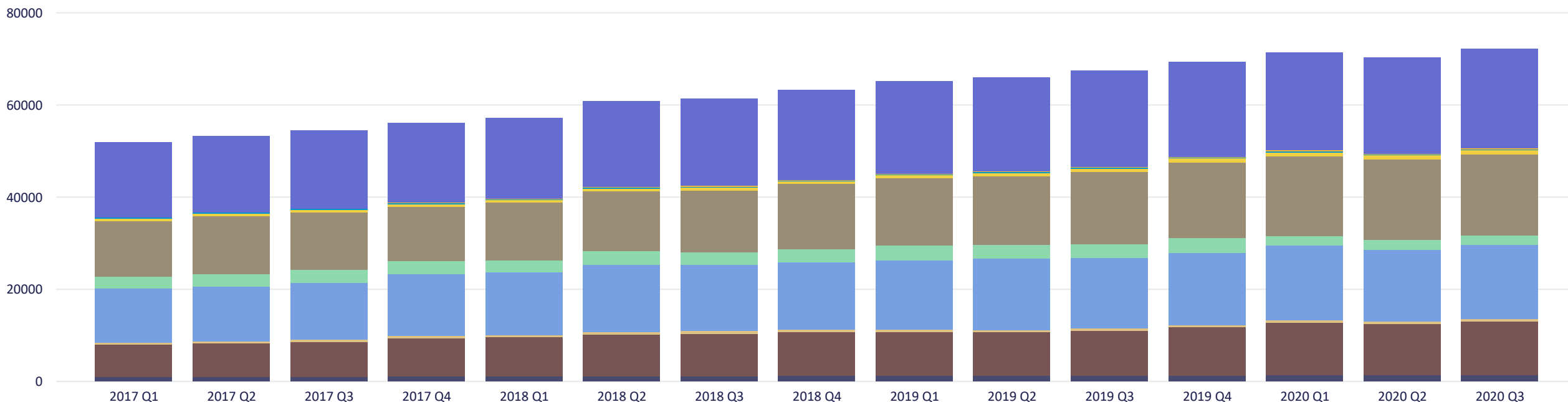


Szűrők által meghatározott adatok szektoronkénti és instrumentumonkénti bontásban

Negyedéves nézet

Éves nézet

● Kézpénz 
 ● Betétek 
 ● Hitelviszonyt megtestesítő értékpapírok 
 ● Hitelek 
 ● Tőzsdei részvények 
 ● Nem tőzsdei részesedések 
 ● Befektetési jegyek 
 ● Biztosítástechnikai tartalékok 
 ● Pénzügyi derivatívák 
 ● Egyéb követelések



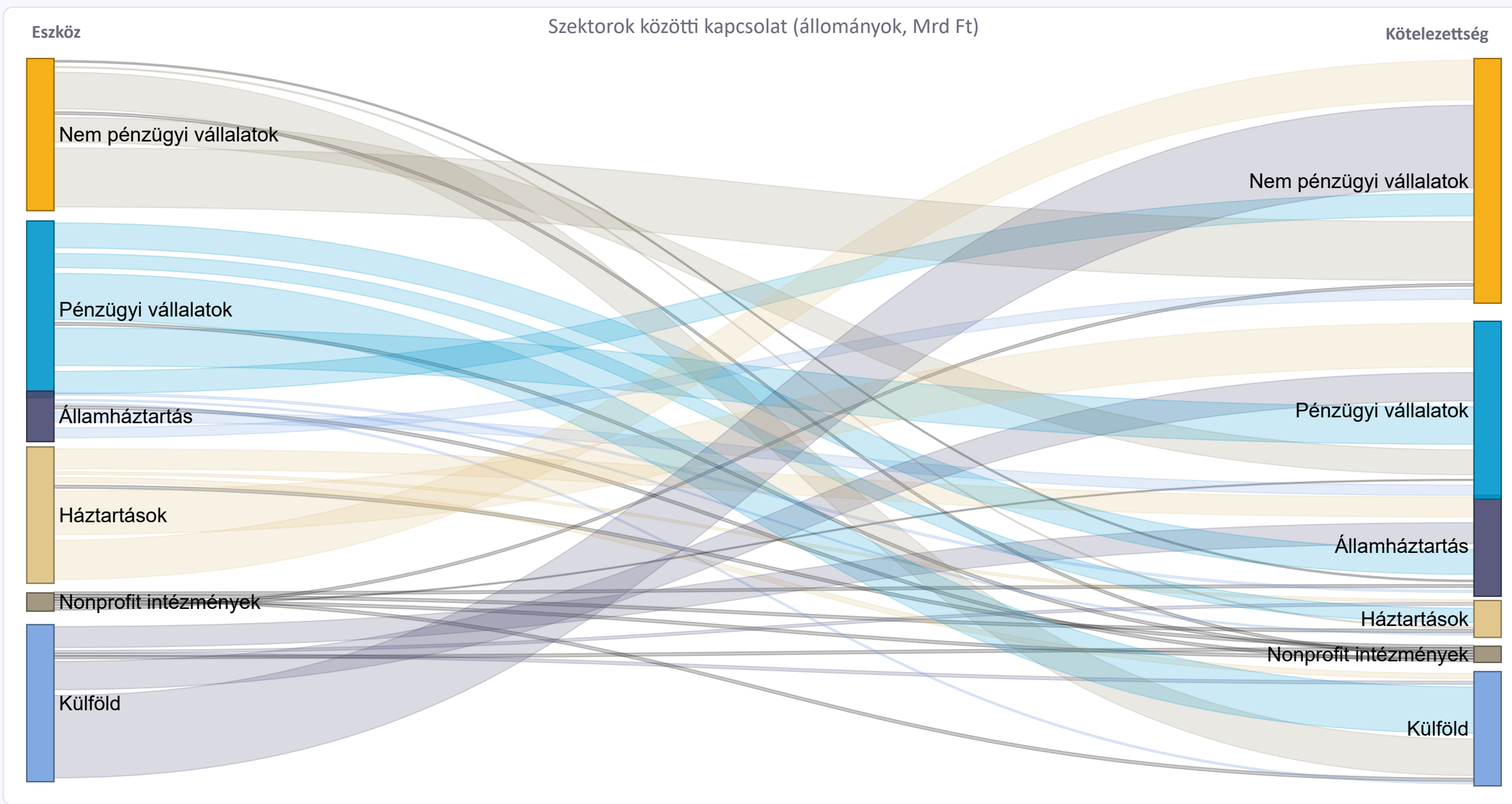


# Szektor-szektor ábra

Szektorok közötti kapcsolat

Pénzügyi eszközök nézet

Kötelezettségek nézet



## További információk

## Módszertani megjegyzések

**1. Az Eximbank adatainak figyelembevétele az államháztartás statisztikáinak összeállítása során**

Mivel a Magyar Export-Import Bank Zrt. (Eximbank) hitelintézetként működő pénzügyi intézmény, adatai a pénzügyi vállalatok szektorban (S.12), ezen belül a hitelintézetek alszektorban (S.122) szerepelnek az MNB által készített statisztikákban. Ugyanakkor a pénzügyiszámla-statisztika keretében, kiegészítő információként közzétesszük az államháztartás Eximbankkal együttes maastrichti adósságát is. A pénzügyi közvetítés természetéből fakadóan, az Eximbank adatainak figyelembevétele - azon időszakokban, amelyekben nem történt transzferként elszámolt állami tőkeemelés - nem módosítja érdemben az államháztartás nettó pénzügyi vagyonát (vagy nettó tartozását), illetve nettó finanszírozási képességét.

**2. Egyes nem pénzügyi vállalatok átsorolásának hatása**

Kiseb változásokat okozott egyes nem pénzügyi vállalatoknak az államháztartásba sorolása az érintett szektorok követeléseiben és tartozásaiban.

**3. A háztartások adataihoz kapcsolódó bizonytalanságok**

A 2020 harmadik negyedévére vonatkozó adatok összeállítása során becsléseket alkalmaztunk egyes követelések (döntően nem tőzsdei részvények, egyéb tulajdonosi részesedések), illetve az államháztartással szemben fennálló kötelezettségek meghatározására. A háztartások külföldi pénzügyi eszközeinek megfigyelése nem teljes körű, ezért a háztartási szektor külföldi pénzügyi megtakarításaira vonatkozó adatok bizonytalanságokat tartalmaznak a pénzügyi számlákban. A jövőbeni publikációk során a becsült értékek változhatnak, illetve a későbbiekben beérkező tényadatok válthatják fel azokat.

**4. A GDP arányos mutatók használata**

Az állományok (pénzügyi eszközök vagy kötelezettségek állománya, nettó pénzügyi vagyon, adósság állomány) és a négy negyedévet magukba foglaló tranzakciók esetében az értékeket az adott negyedévvél záruló utolsó négy negyedév GDP-jéhez viszonyítjuk. A negyedéves tranzakciók és átértékelődések esetében a viszonyítás az adott negyedév GDP-jéhez történik.

## Kapcsolódó linkek

- Táblakészlet >
- Módszertani anyagok az MNB oldalán >
- Nemzetgazdaság pénzügyi számláihoz kapcsolódó egyéb adatok >
- Interaktív grafikonok >

## A következő publikációval kapcsolatos információk

A következő publikáció megjelenése: **2021.03.31.**

Publikációs naptár >

## Kapcsolat

**Magyar Nemzeti Bank**

Statisztikai Igazgatóság

 Tel.: +36 1 428 2600

 Fax: + 36 1 429 8000

 Email: [sajto@mnb.hu](mailto:sajto@mnb.hu)

Az teljes körű pénzügyi számlák részletes adatai az MNB honlapján a [Statisztika/Statisztikai adatok, információk/Adatok, idősorok/XII. A nemzetgazdaság pénzügyi számlái/Teljes körű \(minden szektorra vonatkozó\) pénzügyi számlák](#) útvonalon érhetők el. A jelen publikációval együtt közlésre kerültek az államháztartásba besorolt nem pénzügyi nagyvállalatok főbb pénzügyi adatai, a pénzügyi számlák és fizetésimérleg-statisztikák, illetve a pénzügyi számlák és a monetáris mérlegstatisztikák közötti különbséget bemutató táblák. Itt található továbbá a közösségi (állami és önkormányzati) tulajdonú vállalatok pénzügyi számláit tartalmazó táblázatok.