



# A nemzetgazdaság pénzügyi számlái

2020. IV. negyedév



Szöveges tájékoztató



Összefoglaló adatok



Nem pénzügyi vállalatok



Pénzügyi vállalatok



Államháztartás



Háztartások



Nonprofit intézmények



Külföld



Adatrevíziók



Lekérdező felület



Kapcsolati ábrák



További információk

## Főbb kulcsmutatók értékei

### Nettó finanszírozási képesség utolsó négy negyedév adata (a GDP százalékában)

Nem pénzügyi vállalatok

**1,6%** +2,3%

%-pont változás előző időszakhoz képest



Államháztartás

**-8,1%** -3,1%

%-pont változás előző időszakhoz képest



Háztartások

**6,1%** +0,5%

%-pont változás előző időszakhoz képest



Külföld

**-0,2%** -0,4%

%-pont változás előző időszakhoz képest



### Az államháztartás bruttó konszolidált névértéken számított adóssága (a GDP százalékában)

Államadósság Eximbank nélkül

**78,5%** +6,3%

%-pont változás előző időszakhoz képest



Államadósság Eximbankkal

**80,4%** +6,5%

%-pont változás előző időszakhoz képest



### Összefoglaló adatok

A nem pénzügyi vállalatok **nettó finanszírozási képessége** 2020-ban a GDP 1,6 százalékát tette ki (740 milliárd forint), az államháztartás nettó finanszírozási képessége a GDP -8,1 százaléka (-3883 milliárd forint) volt. A háztartások nettó finanszírozási képessége a GDP 6,1 százalékát (2925 milliárd forint), a külföld nettó finanszírozási képessége a GDP -0,2 százalékát (-110 milliárd forint) érte el 2020-ban. Az **államháztartás** bruttó, konszolidált, névértéken számított **adóssága** a GDP 78,5 százalékát érte el 2020 végén (37461 milliárd forint). Az Eximbank adósságát is figyelembe véve a szektor adóssága a GDP 80,4 százaléka volt (38408 milliárd forint).

### Nem pénzügyi vállalatok

A nem pénzügyi vállalatok **nettó finanszírozási képessége** 2020 negyedik negyedévében a negyedéves GDP 6,4 százalékát tette ki (877 milliárd forintot). A nem pénzügyi vállalatok nem konszolidált pénzügyi eszközeinek állománya 2020 negyedik negyedévének végén a GDP 148,2 százalékát, a kötelezettségei a GDP 252,1 százalékát tették ki, így a nettó pénzügyi vagyonuk a GDP -103,9 százalékát érte el. A nem pénzügyi vállalatok **pénzügyi eszközei** közül a negyedik negyedévben tranzakcióból eredően jelentősen nőttek a folyószámla betétek és a részvények és részesedések, ugyanakkor a hitelek és az egyéb követelések számottevően csökkentek. A nem pénzügyi vállalatok **kötelezettségeit** tekintve tranzakcióból eredően erőteljesen növekedtek a hitelviszonyt megtestesítő hosszú lejáratú értékpapírok, a részvények és részesedések, ugyanakkor a hitelek és az egyéb tartozások jelentősen csökkentek.

### Pénzügyi vállalatok

A pénzügyi vállalatok **nettó finanszírozási képessége** 2020 negyedik negyedévében a negyedéves GDP 1,4 százalékát tette ki (194 milliárd forintot). A pénzügyi vállalatok nem konszolidált pénzügyi eszközeinek állománya 2020 negyedik negyedévének végén a GDP 191,4 százalékát, a kötelezettségei a GDP 195,1 százalékát tették ki, így a nettó pénzügyi vagyonuk a GDP -3,6 százalékát érte el. Az alszektorok esetében a nem konszolidált pénzügyi eszközök GDP arányos állománya a következőképpen alakult: központi bank 41,4 százalék, hitelintézetek 112,9 százalék, befektetési alapok 4,8 százalék, biztosítók és nyugdíjpénztárak 11,3 százalék, egyéb pénzügyi intézmények 11,0 százalék. A pénzügyi vállalatok **pénzügyi eszközei** közül a negyedik negyedévben tranzakcióból eredően kiemelkedően növekedtek a betétek, a hitelviszonyt megtestesítő értékpapírok és a hitelek, kisebb mértékben a részvények és részesedések, ugyanakkor jelentősen csökkentek a pénzügyi derivatívák. A pénzügyi vállalatok **kötelezettségeit** tekintve tranzakcióból eredően kiemelkedő mértékben növekedtek a folyószámla és egyéb betétek, a hosszú lejáratú hitelek és jelentős mértékben a részvények és részesedések, ugyanakkor jelentősen csökkentek a pénzügyi derivatívák.

### Államháztartás

Az államháztartás **nettó finanszírozási képessége** 2020 negyedik negyedévében a negyedéves GDP -16,2 százalékát tette ki (-2198 milliárd forintot). Az államháztartás alszektorai közül a központi kormányzat nettó finanszírozási képessége -2386 milliárd forint, a helyi önkormányzatoké 124 milliárd forint, a társadalombiztosítási alapoké pedig 64 milliárd forint volt. Az államháztartás pénzügyi eszközeinek nem konszolidált állománya 2020 negyedik negyedévének végén a GDP 39,8 százalékát, nem konszolidált kötelezettségei a GDP 100,9 százalékát tették ki, így nettó pénzügyi vagyona a GDP -61,1 százalékát érte el. Az államháztartás **pénzügyi eszközei** közül tranzakcióból fakadóan jelentős növekedés mutatkozott a részesedések állományában és az adójellegű követelésekben. Az előző negyedévihez hasonló mértékben növekedtek a hitelintézeteknél elhelyezett betétek, miközben a jegybanknál tartott betétek kismértékben csökkentek.

Az államháztartás **kötelezettségei** közül tranzakcióból eredően az előző negyedévekhez képest még erőteljesebben növekedett a hosszú lejáratú értékpapírok állománya, elsősorban a pénzügyi vállalatok és a külföld államkötvény-vásárlásai következtében. A rövid lejáratú értékpapírok állományát továbbra is tranzakcióból fakadó állománycsökkenés jellemezte. Számottevő növekedés mutatkozott még tranzakcióból kifolyólag a hitelek állományában, ami döntően a pénzügyi vállalatokkal és a külfölddel szemben valósult meg. Jelentősen visszaestek viszont az egyéb kötelezettségek, elsősorban az európai uniós támogatások csökkenése miatt.

## Szöveges tájékoztató II.

**Háztartások**

A háztartások **nettó finanszírozási képessége** 2020 negyedik negyedévében a negyedéves GDP 7,8 százalékát tette ki (1064 milliárd forintot). A háztartások nem konszolidált pénzügyi eszközeinek állománya 2020 negyedik negyedévének végén a GDP 139,9 százalékát, a kötelezettségei a GDP 24,3 százalékát tették ki, így a nettó pénzügyi vagyonuk a GDP 115,6 százalékát érte el. A háztartások **pénzügyi eszközei** közül a negyedik negyedévben tranzakcióból eredően kiemelkedő mértékben a folyószámla betétek és a hosszú lejáratú állampapírok, jelentős mértékben a készpénz, a lekötött betétek, a befektetési jegyek és a biztosítástechnikai tartalékok emelkedtek, miközben a rövid lejáratú állampapírok és az egyéb követelések jelentősen csökkentek. A háztartások **kötelezettségeit** tekintve a hitelintézetektől felvett hitelek esetében tranzakcióból adódóan jelentős mértékben bővült a hosszú lejáratú, forint fogyasztási és egyéb hitelek állománya. A forint ingatlanhitelek állománya is növekedett, de kisebb mértékben. A háztartások egyéb kötelezettségei számottevően nőttek.

**Nonprofit intézmények**

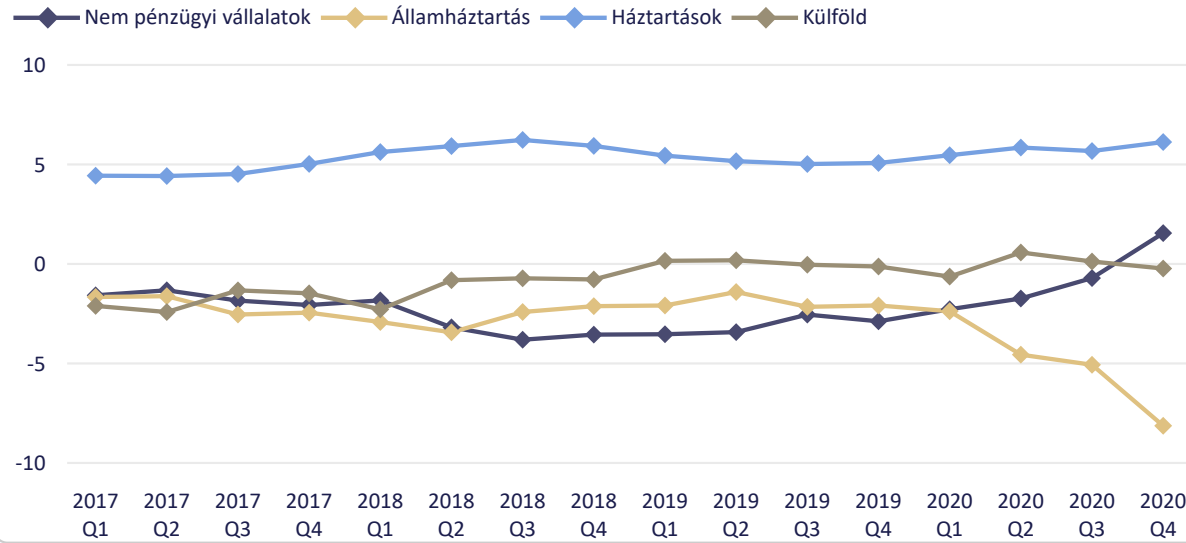
A háztartásokat segítő nonprofit intézmények **nettó finanszírozási képessége** 2020 negyedik negyedévében a negyedéves GDP 2,5 százalékát tette ki (339 milliárd forintot). A háztartásokat segítő nonprofit intézmények nem konszolidált pénzügyi eszközeinek állománya 2020 negyedik negyedévének végén a GDP 3,3 százalékát, a kötelezettségei a GDP 0,3 százalékát tették ki, így a nettó pénzügyi vagyonuk a GDP 3,0 százalékát érte el. A háztartásokat segítő nonprofit intézmények **pénzügyi eszközei** közül a negyedik negyedévben tranzakcióból eredően jelentős mértékben növekedtek a hitelintézeti betétek és kisebb mértékben az egyéb követelések, ugyanakkor a kormányzati értékpapírok kisebb mértékben csökkentek.

**Külföld**

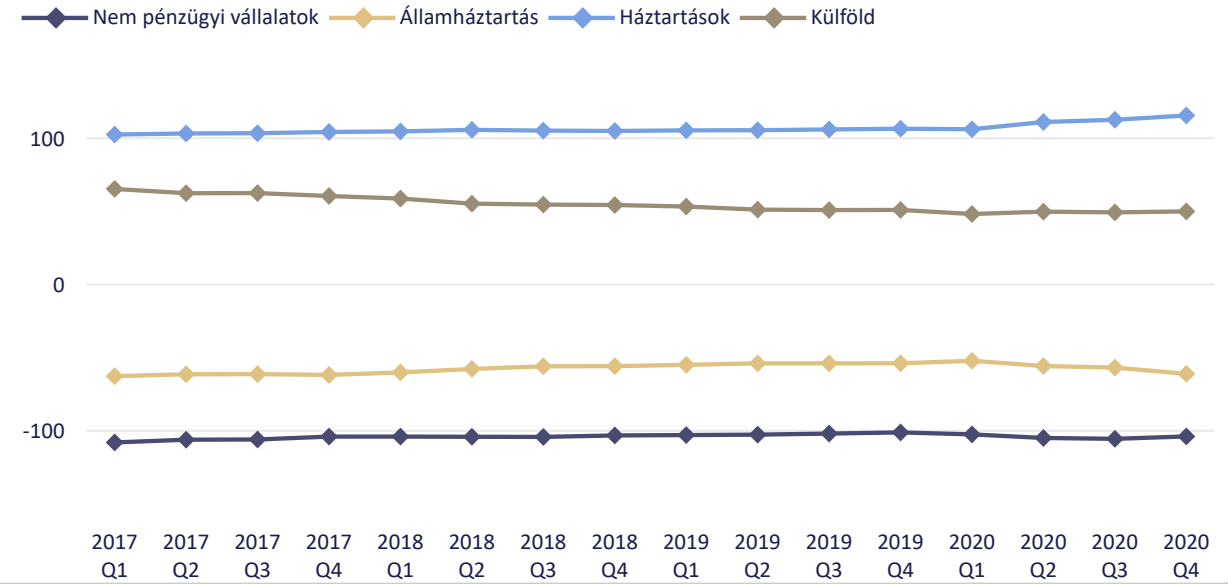
A külföld **nettó finanszírozási képessége** 2020 negyedik negyedévében a negyedéves GDP -2,0 százalékát tette ki (-276 milliárd forintot). A külföld pénzügyi eszközeinek állománya 2020 negyedik negyedévének végén a GDP 155,4 százalékát, a kötelezettségei a GDP 105,4 százalékát tették ki, így a nettó pénzügyi vagyona a GDP 50,0 százalékát érte el. A külföld **pénzügyi eszközei** közül a negyedik negyedévben tranzakcióból eredően jelentős mértékben növekedtek a központi banknál elhelyezett betétek, a hosszú lejáratú értékpapírok, a részvények és részesedések, ugyanakkor jelentősen csökkentek a hitelintézeti betétek, a nyújtott hitelek, a pénzügyi derivatívák és az egyéb követelések. A külföld **kötelezettségeit** tekintve tranzakcióból eredően jelentősen növekedtek a folyószámla betétek, a hitelviszonyt megtestesítő értékpapírok, és a részvények és részesedések, ugyanakkor számottevően csökkentek az egyéb betétek, a hosszú lejáratú hitelek, a pénzügyi derivatívák és az egyéb tartozások.



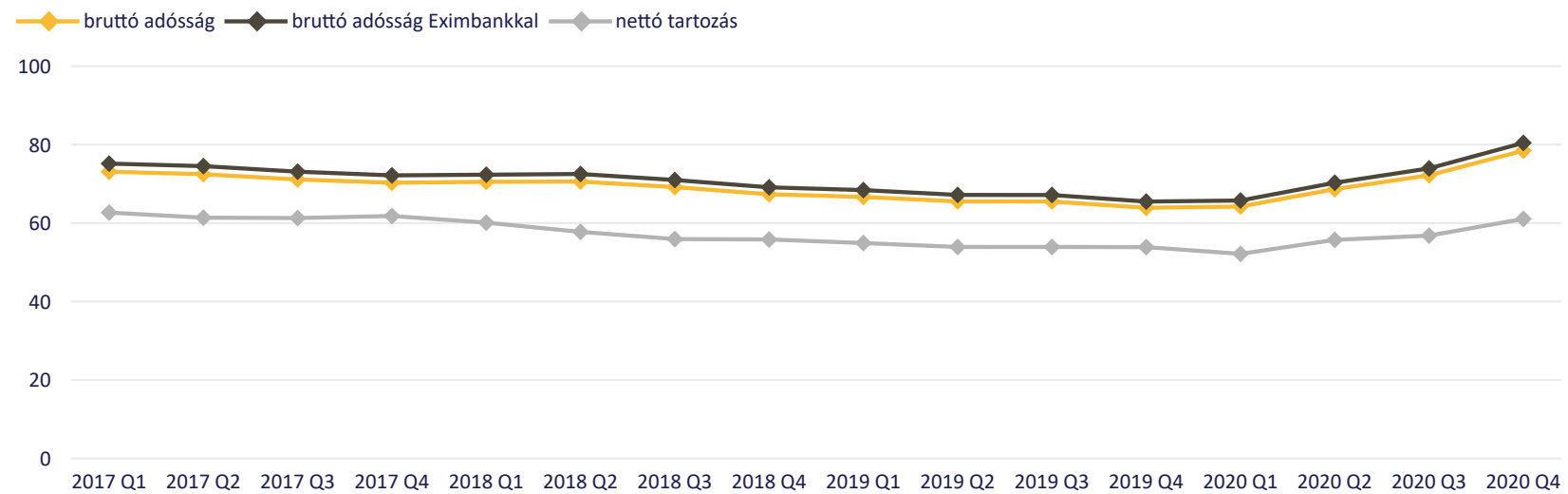
Főbb szektorok nettó finanszírozási képessége, négy negyedéves adat (a GDP százalékában)



Főbb szektorok nettó pénzügyi vagyona (a GDP százalékában)



Államháztartás bruttó adóssága és nettó tartozása (a GDP százalékában)





# Nem pénzügyi vállalatok

Szöveges tájékoztató

Nézetváltás

GDP %

Mrd Ft

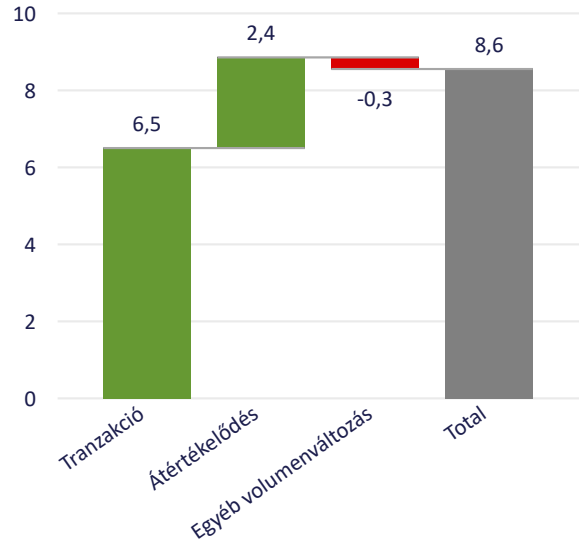
Szűrés

2017

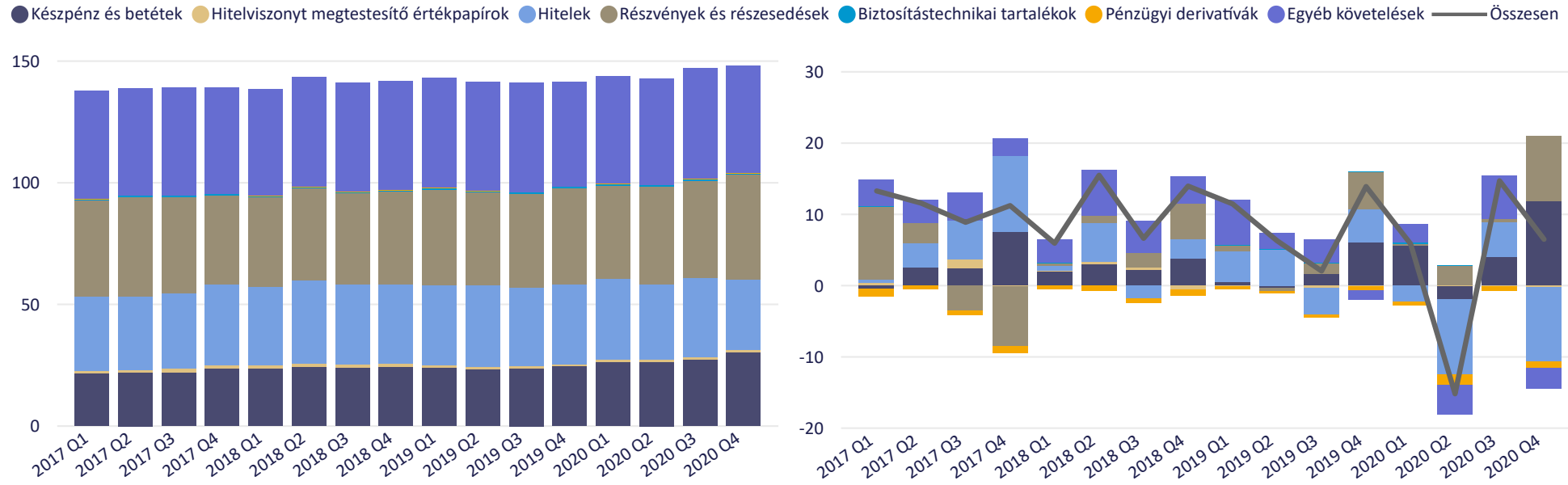
2020



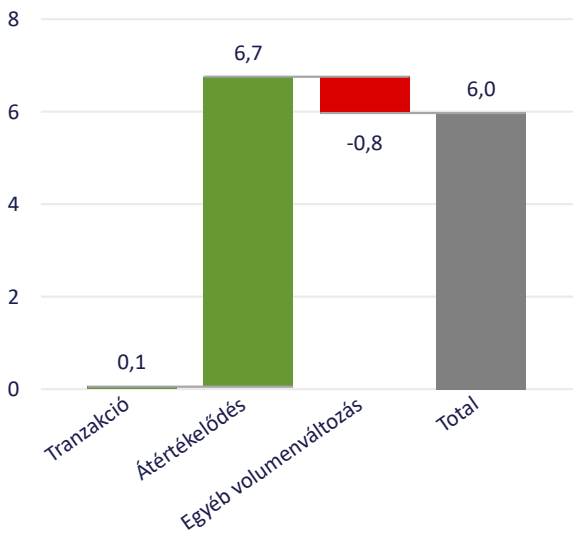
### Pénzügyi eszközök állományváltozásának összetevői utolsó negyedévben (GDP %)



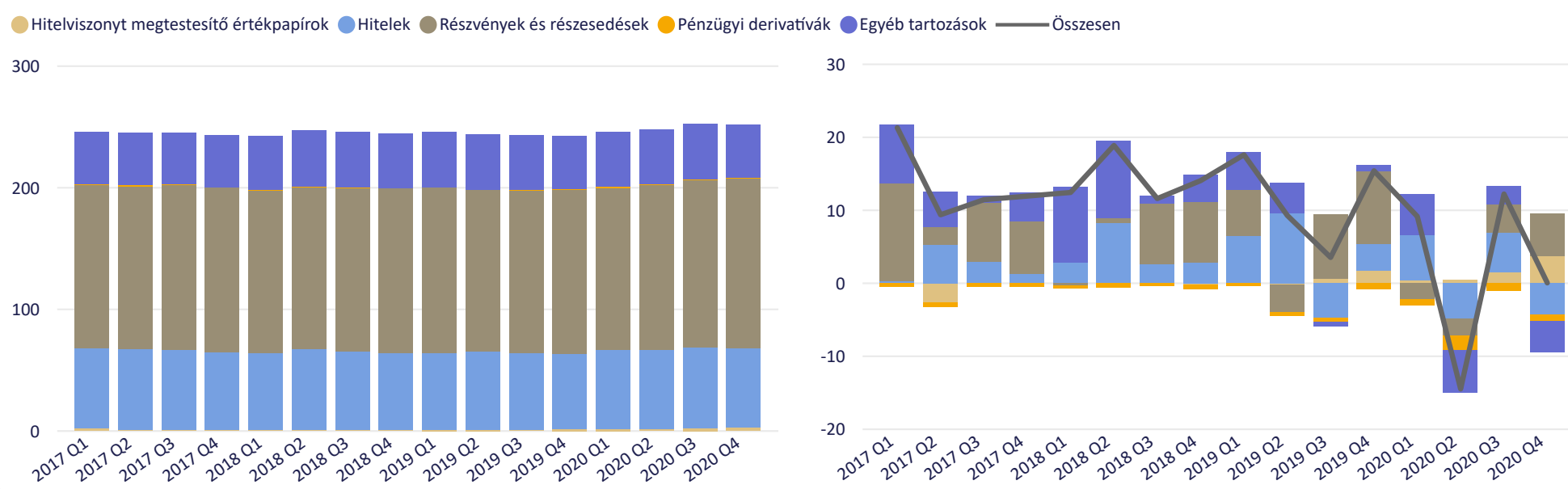
### Nem pénzügyi vállalatok pénzügyi eszközeinek állománya és tranzakciói (a GDP százalékában)



### Kötelezettségek állományváltozásának összetevői utolsó negyedévben (GDP %)



### Nem pénzügyi vállalatok kötelezettségeinek állománya és tranzakciói (a GDP százalékában)





Pénzügyi vállalatok

Szöveges tájékoztató

GDP %

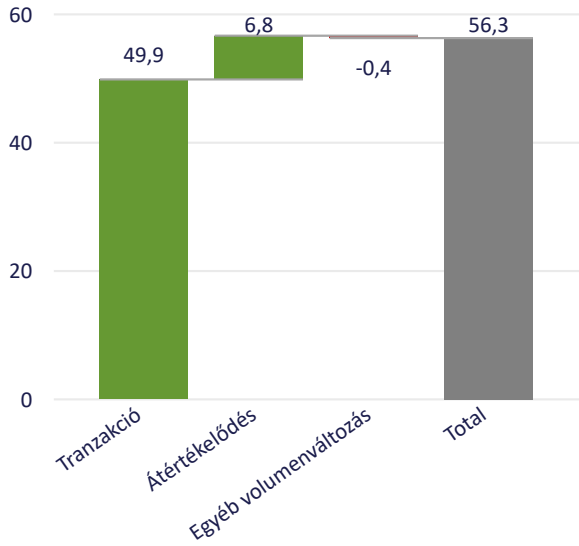
Mrd Ft

Szűrés

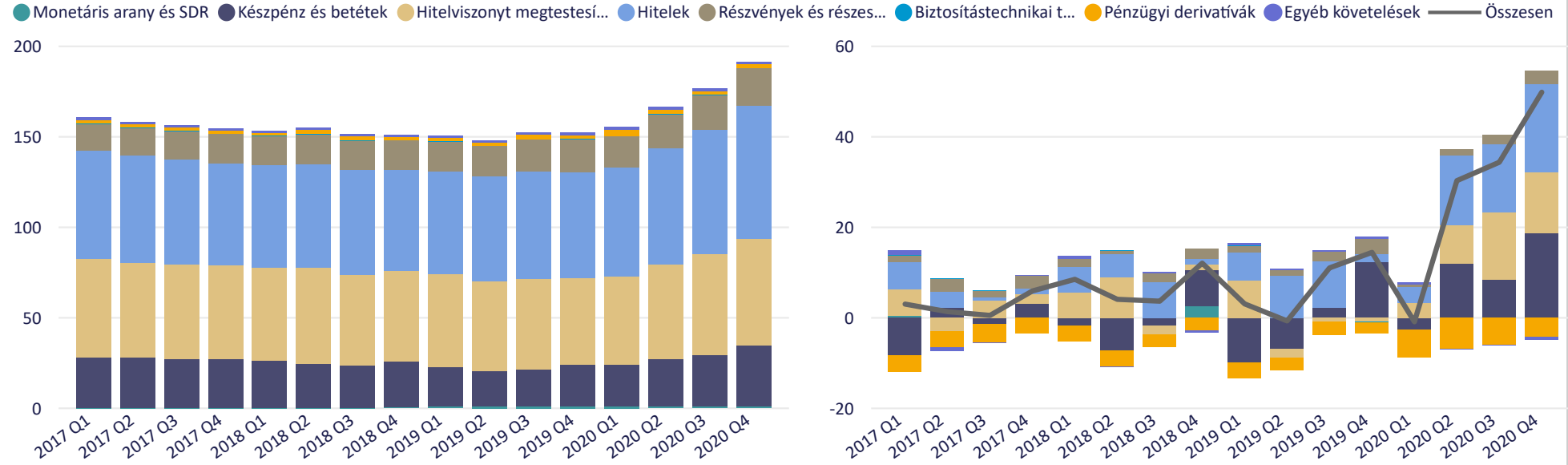
All



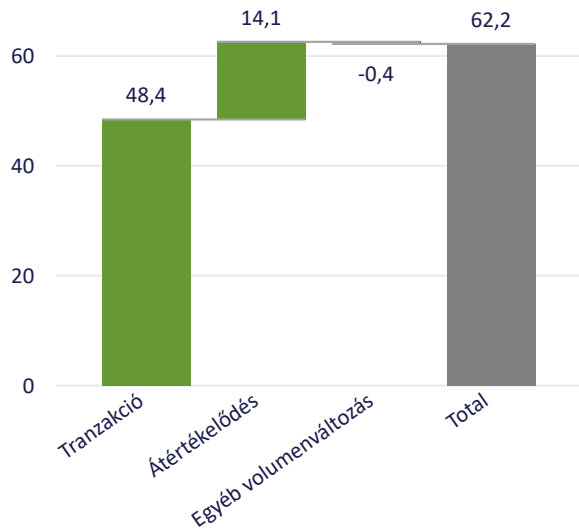
Pénzügyi eszközök állományváltozásának összetevői utolsó negyedévben (GDP %)



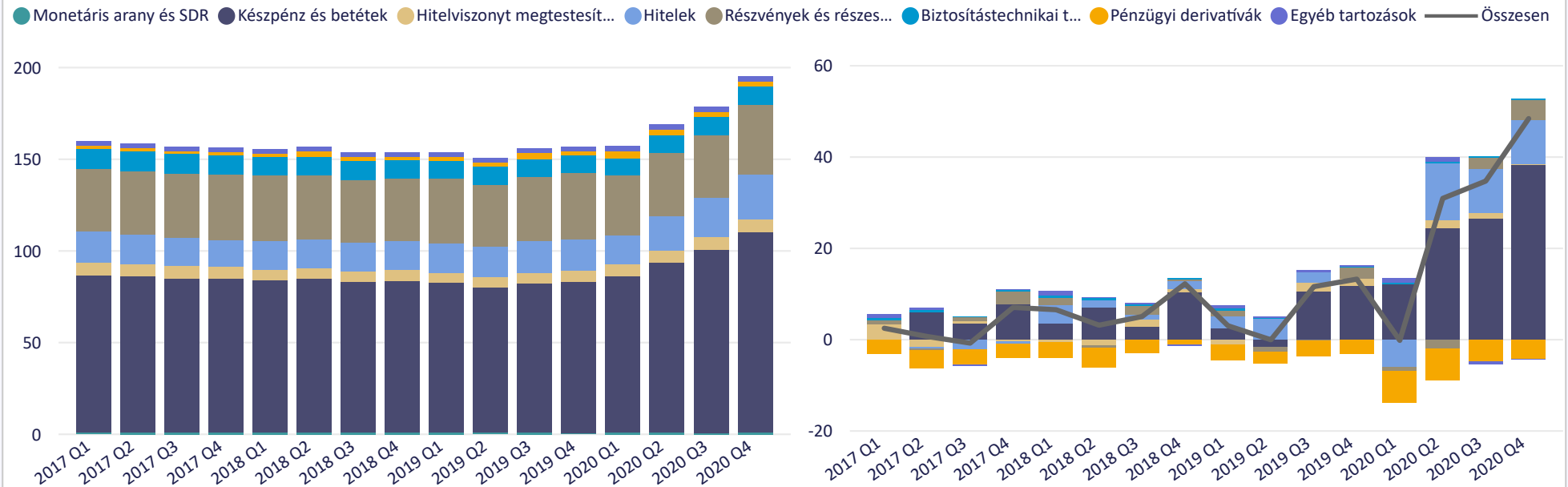
Pénzügyi vállalatok pénzügyi eszközeinek állománya és tranzakciói (a GDP százalékában)



Kötelezettségek állományváltozásának összetevői utolsó negyedévben (GDP %)

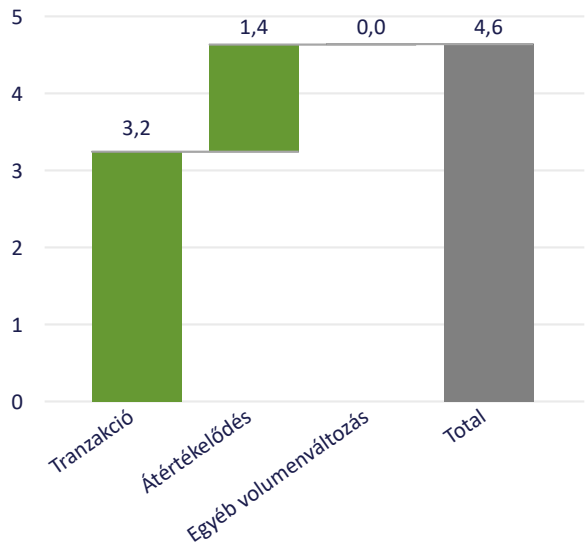


Pénzügyi vállalatok kötelezettségeinek állománya és tranzakciói (a GDP százalékában)

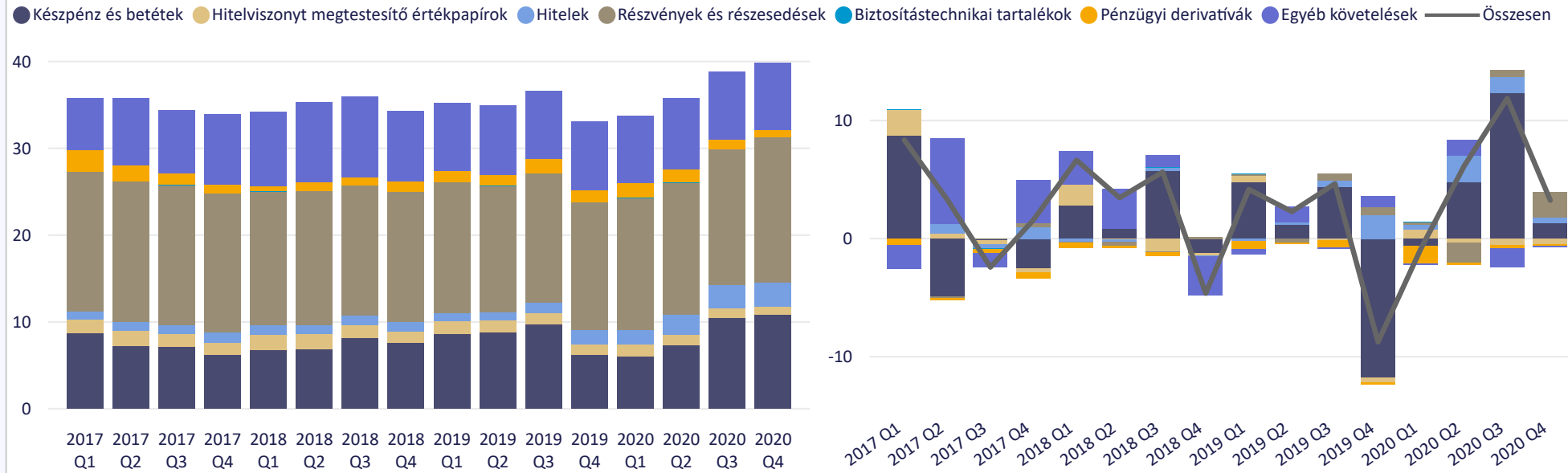




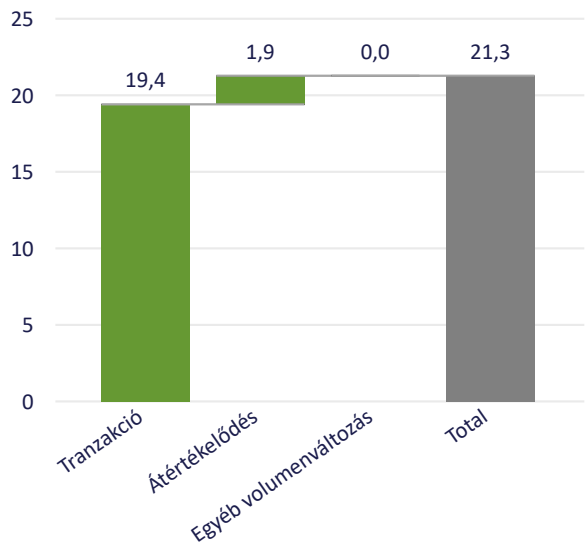
Pénzügyi eszközök állományváltozásának összetevői utolsó negyedévben (GDP %)



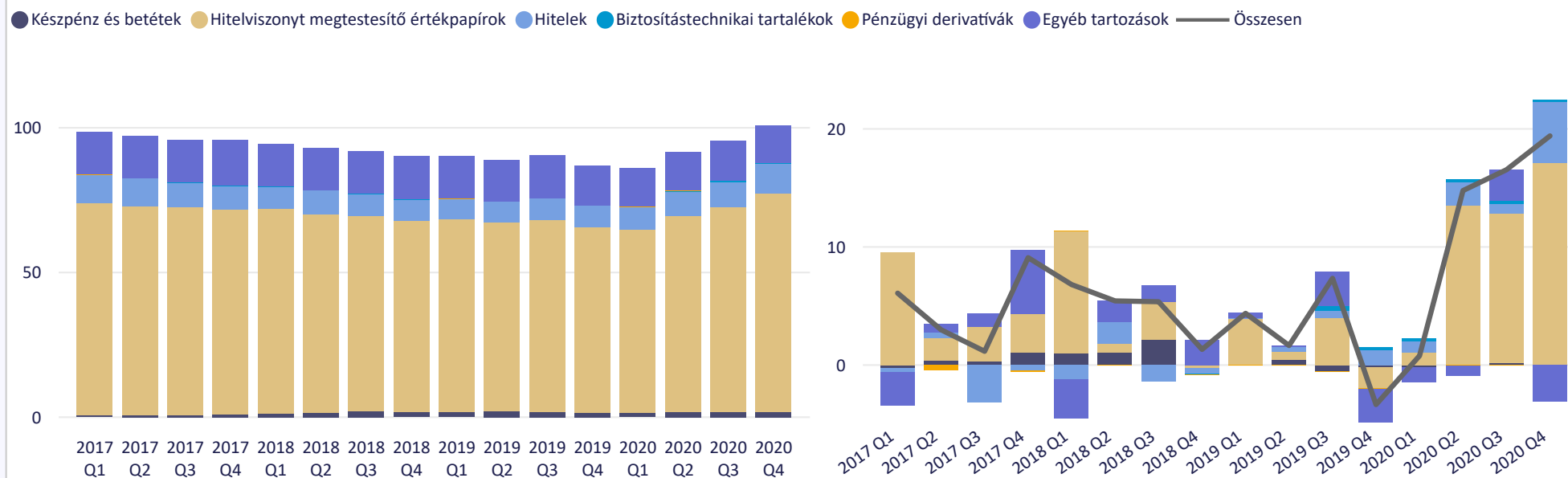
Államháztartás pénzügyi eszközeinek állománya és tranzakciói (a GDP százalékában)



Kötelezettségek állományváltozásának összetevői utolsó negyedévben (GDP %)

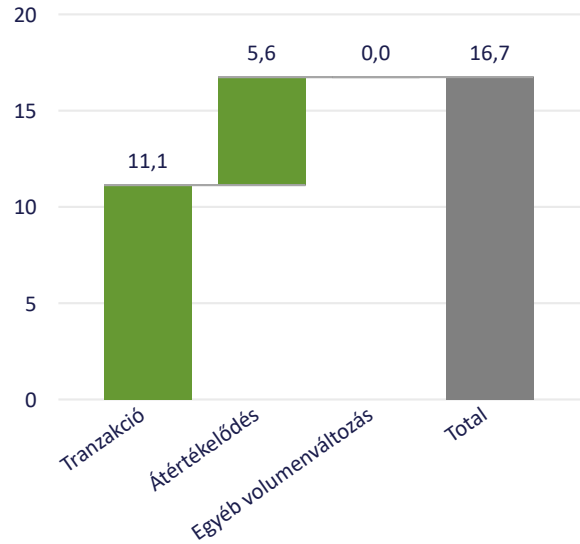


Államháztartás kötelezettségeinek állománya és tranzakciói (a GDP százalékában)

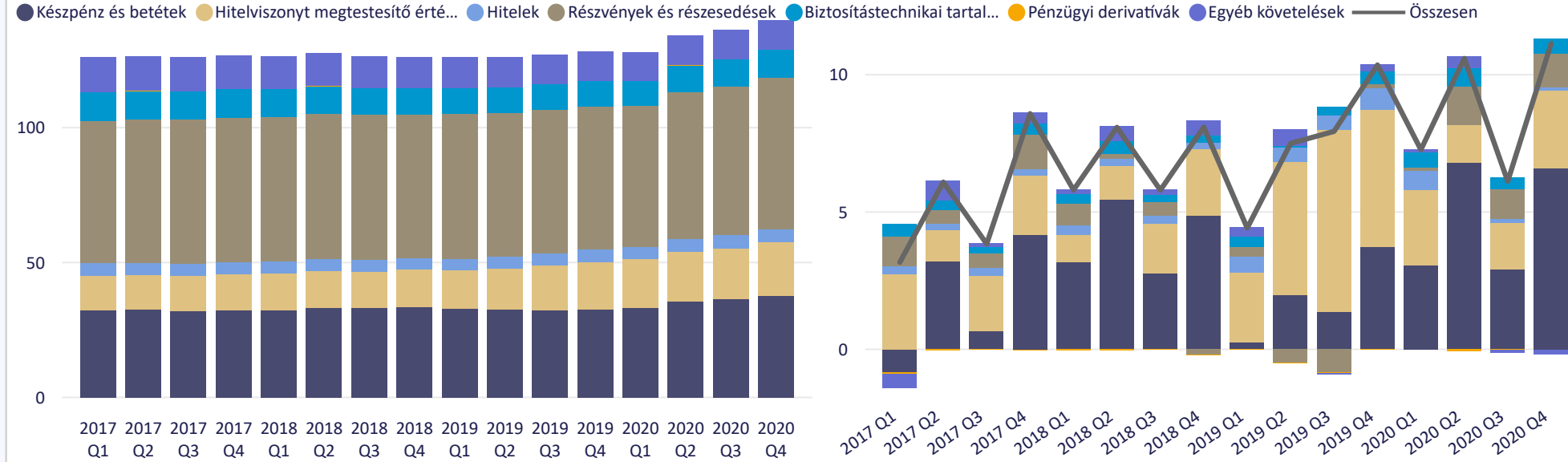




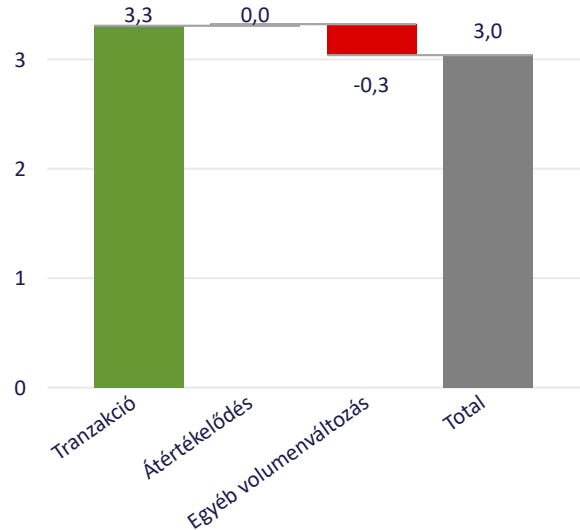
Pénzügyi eszközök állományváltozásának összetevői utolsó negyedévben (GDP %)



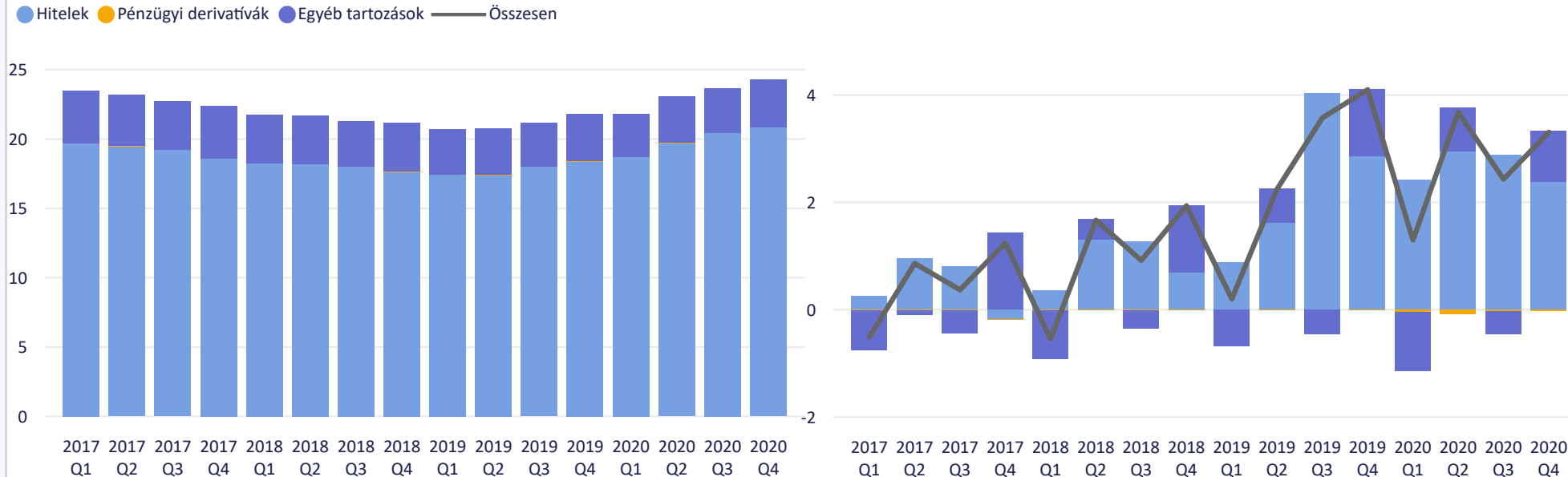
Háztartások pénzügyi eszközeinek állománya és tranzakciói (a GDP százalékában)



Kötelezettségek állományváltozásának összetevői utolsó negyedévben (GDP %)



Háztartások kötelezettségeinek állománya és tranzakciói (a GDP százalékában)







# Nonprofit intézmények

Szöveges tájékoztató

Nézetváltás

GDP %

Mrd Ft

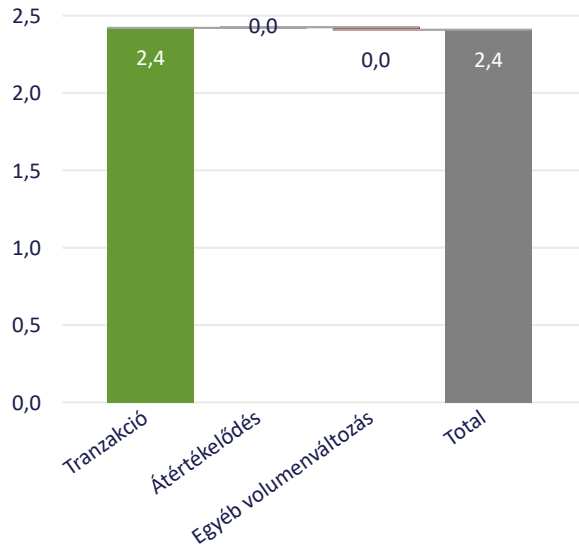
Szűrés

2017

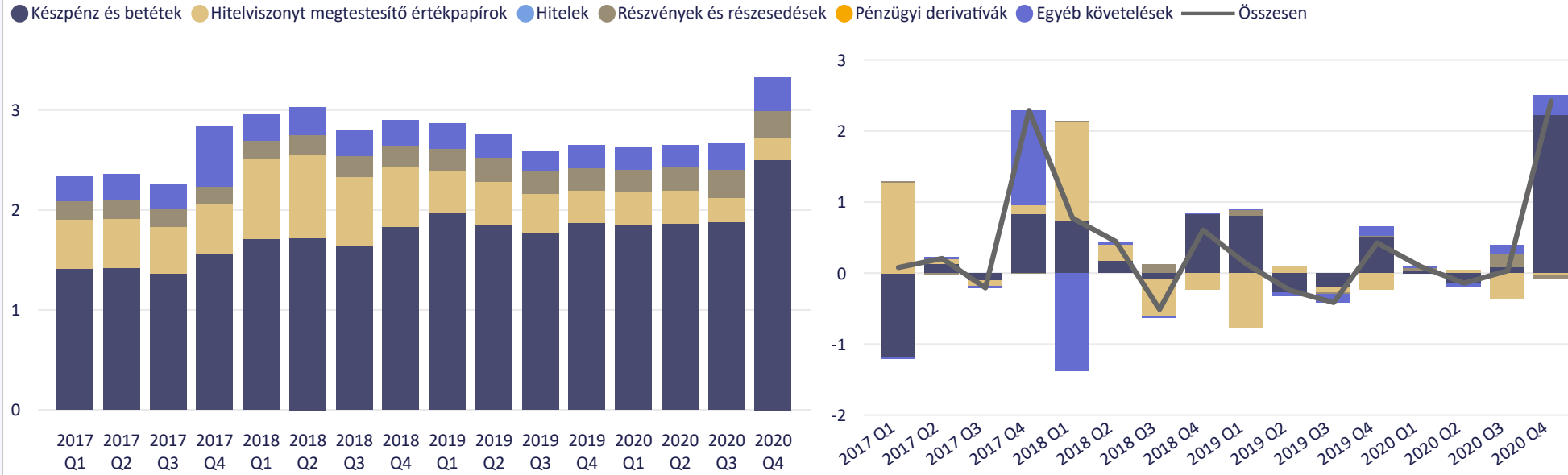
2020



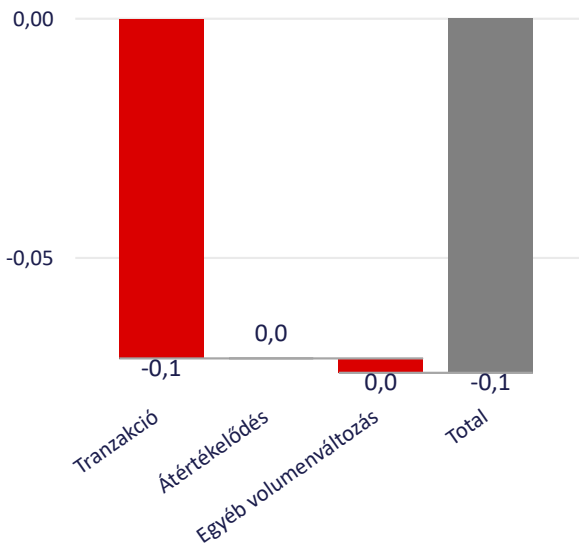
### Pénzügyi eszközök állományváltozásának összetevői utolsó negyedévben (GDP %)



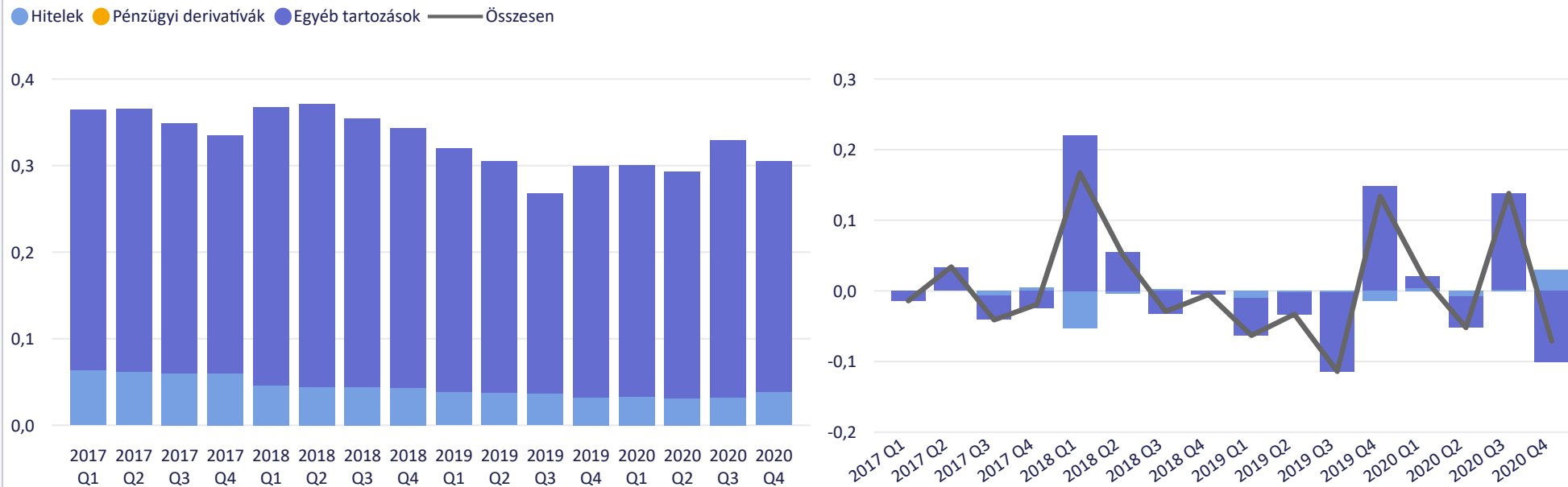
### Nonprofit intézmények pénzügyi eszközeinek állománya és tranzakciói (a GDP százalékában)



### Kötelezettségek állományváltozásának összetevői utolsó negyedévben (GDP %)

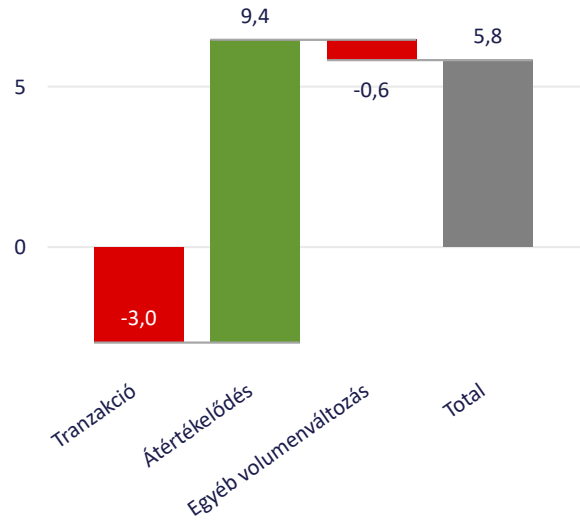


### Nonprofit intézmények kötelezettségeinek állománya és tranzakciói (a GDP százalékában)

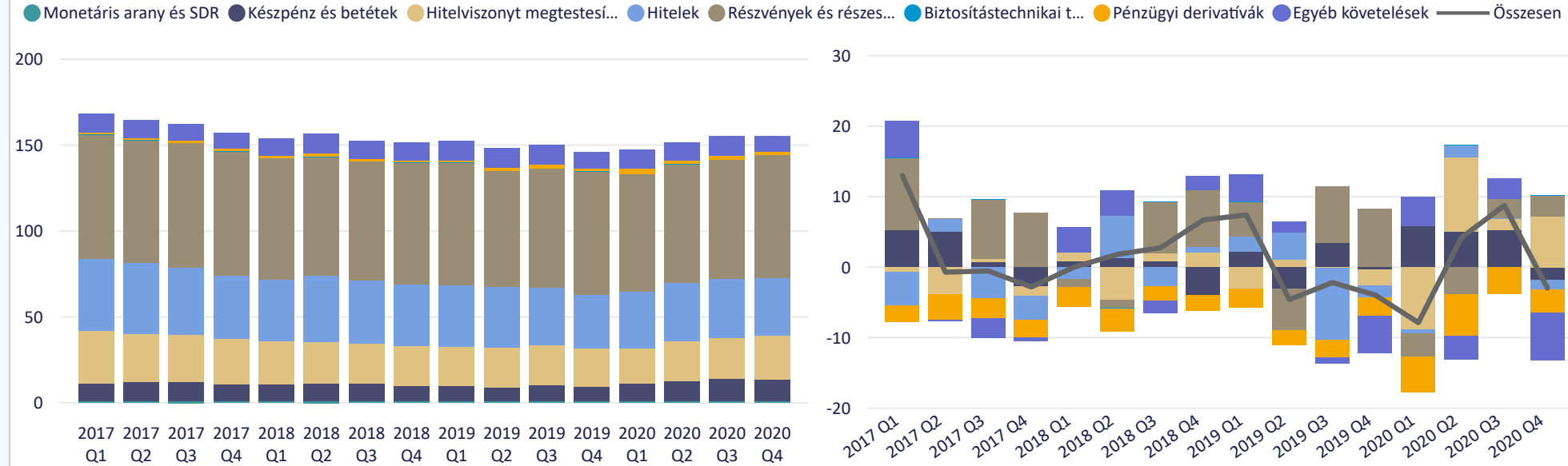




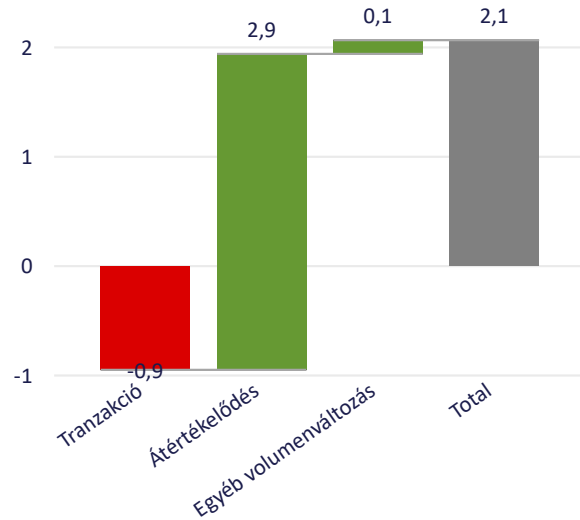
Pénzügyi eszközök állományváltozásának összetevői utolsó negyedévben (GDP %)



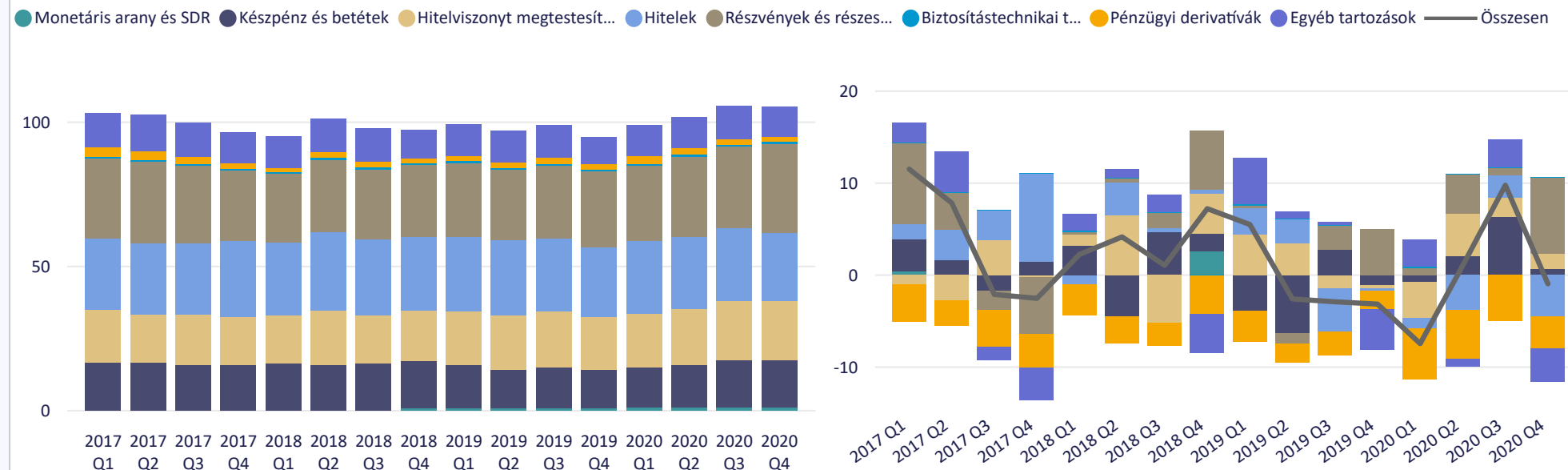
Külföld pénzügyi eszközeinek állománya és tranzakciói (a GDP százalékában)



Kötelezettségek állományváltozásának összetevői utolsó negyedévben (GDP %)



Külföld kötelezettségeinek állománya és tranzakciói (a GDP százalékában)



## Adatrevíziók

### Az adatrevíziók alakulása

Az adatrevíziók a pénzügyi számlák adatforrásaiban történt változásokat és az adatjavítások hatását tükrözik. A fizetésimérleg-statisztikában végrehajtott adatfelülvizsgálat hatására visszamenőleg 2017 első negyedévéig változtak az adatok a külföldnél és a partnerszektoroknál. Új adatforrások megjelenése miatt változtak visszamenőleg az államháztartás és a vállalatok közötti egyéb követelések és tartozások. A szektorok közötti átsorolások és a vállalati adóbevallások feldolgozása változtatták meg visszamenőleg a nem pénzügyi vállalatok, a pénzügyi vállalatok és a háztartások egyenlegeit.

### Szektorok nettó finanszírozási képességének változása (Mrd Ft)

Nettó finanszírozási képesség változása	2015 Q4	2016 Q1	2016 Q2	2016 Q3	2016 Q4	2017 Q1	2017 Q2	2017 Q3	2017 Q4	2018 Q1	2018 Q2	2018 Q3	2018 Q4	2019 Q1	2019 Q2	2019 Q3	2019 Q4	2020 Q1	2020 Q2	2020 Q3
Nem pénzügyi vállalatok	-65	52	-72	54	-62	44	-82	43	-34	12	-122	112	-163	45	-49	-97	-228	63	-83	38
Pénzügyi vállalatok	-1	2	-1	3	4	13	22	15	-23	34	53	-36	94	-32	-35	53	3	-79	27	17
Államháztartás	67	-55	55	-57	57	-59	59	-60	60	-58	58	-66	67	-64	69	-67	74	-19	135	-111
Háztartások	-2	2	18	1	1	1	1	1	0	2	-3	-19	-3	16	14	13	35	31	-28	13
Nonprofit intézmények	0	0	0	0	0	0	0	0	0	0	0	0	0	0	0	0	0	0	0	0
Külföld	0	0	0	0	0	2	0	2	-4	9	14	9	5	35	2	99	115	5	-51	43

### Szektorok nettó pénzügyi vagyonának változása (Mrd Ft)

Nettó pénzügyi vagyon változása	2015 Q4	2016 Q1	2016 Q2	2016 Q3	2016 Q4	2017 Q1	2017 Q2	2017 Q3	2017 Q4	2018 Q1	2018 Q2	2018 Q3	2018 Q4	2019 Q1	2019 Q2	2019 Q3	2019 Q4	2020 Q1	2020 Q2	2020 Q3
Nem pénzügyi vállalatok	-78	-28	-106	-53	-164	-25	-113	-85	-149	-110	-207	-38	-19	58	24	-74	-366	-527	-720	-940
Pénzügyi vállalatok	63	66	70	52	85	107	124	145	137	175	239	199	293	254	195	223	-159	-276	-236	-222
Államháztartás	-10	-63	-7	-63	-4	-63	-5	-65	-5	-62	-5	-71	-4	-103	-69	-171	-127	-147	-6	-120
Háztartások	24	24	42	62	83	88	93	99	120	117	110	85	77	155	231	300	392	488	525	604
Nonprofit intézmények	1	1	1	1	1	1	1	1	1	1	1	1	1	2	9	11	12	13	13	14
Külföld	0	0	0	0	0	-107	-100	-95	-105	-120	-139	-176	-347	-366	-390	-288	248	449	425	665



<b>Szektor</b>	Nem pénzügyi vállalatok	Pénzügyi vállalatok	Államháztartás	Háztartások	Nonprofit intézmények	Külföld	
<b>Partnerszektor</b>	Minden szektor	Nem pénzügyi vállalatok	Pénzügyi vállalatok	Államháztartás	Háztartások	Nonprofit intézmények	Külföld

<b>Instrumentum</b>	Pénzügyi eszközök	Select all	Betétek	Hitelek	Nem tőzsdei részesedések	Biztosítástechnikai tartalékok	Egyéb követelések
	Kötelezettségek	Készpénz	Hitelviszonyt megtestesítő értékpapírok	Tőzsdei részvények	Befektetési jegyek	Pénzügyi derivatívák	

**Összetevő szűrő**

Állomány
Névleges átértékelődés
Tranzakció

**Mértékegység**

milliárd forint
GDP arányos érték

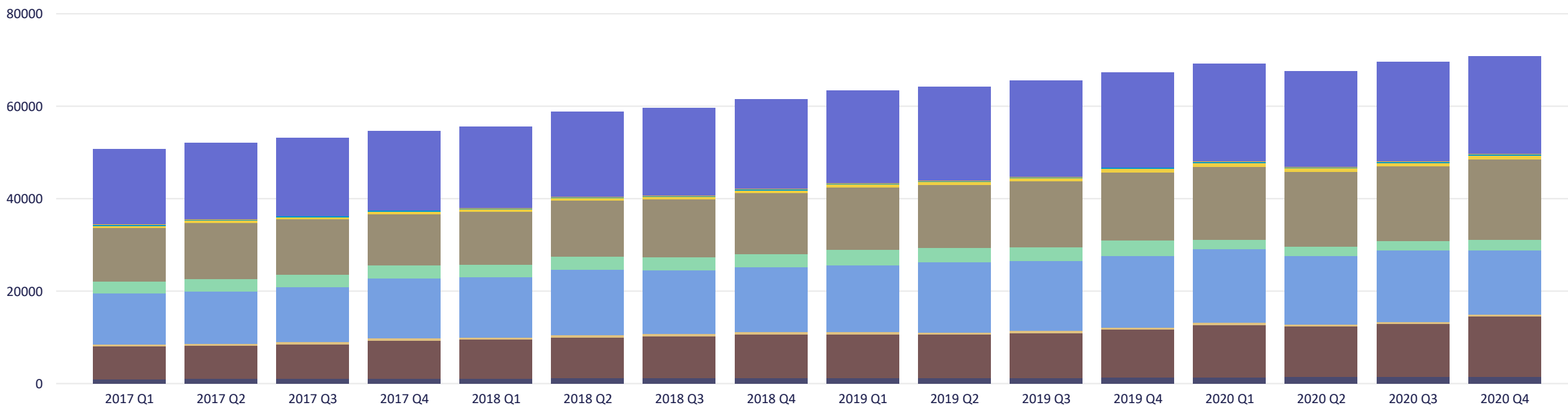


Szűrők által meghatározott adatok szektoronkénti és instrumentumonkénti bontásban

Negyedéves nézet

Éves nézet

● Készpénz ● Betétek ● Hitelviszonyt megtestesítő értékpapírok ● Hitelek ● Tőzsdei részvények ● Nem tőzsdei részesedések ● Befektetési jegyek ● Biztosítástechnikai tartalékok ● Pénzügyi derivatívák ● Egyéb követelések



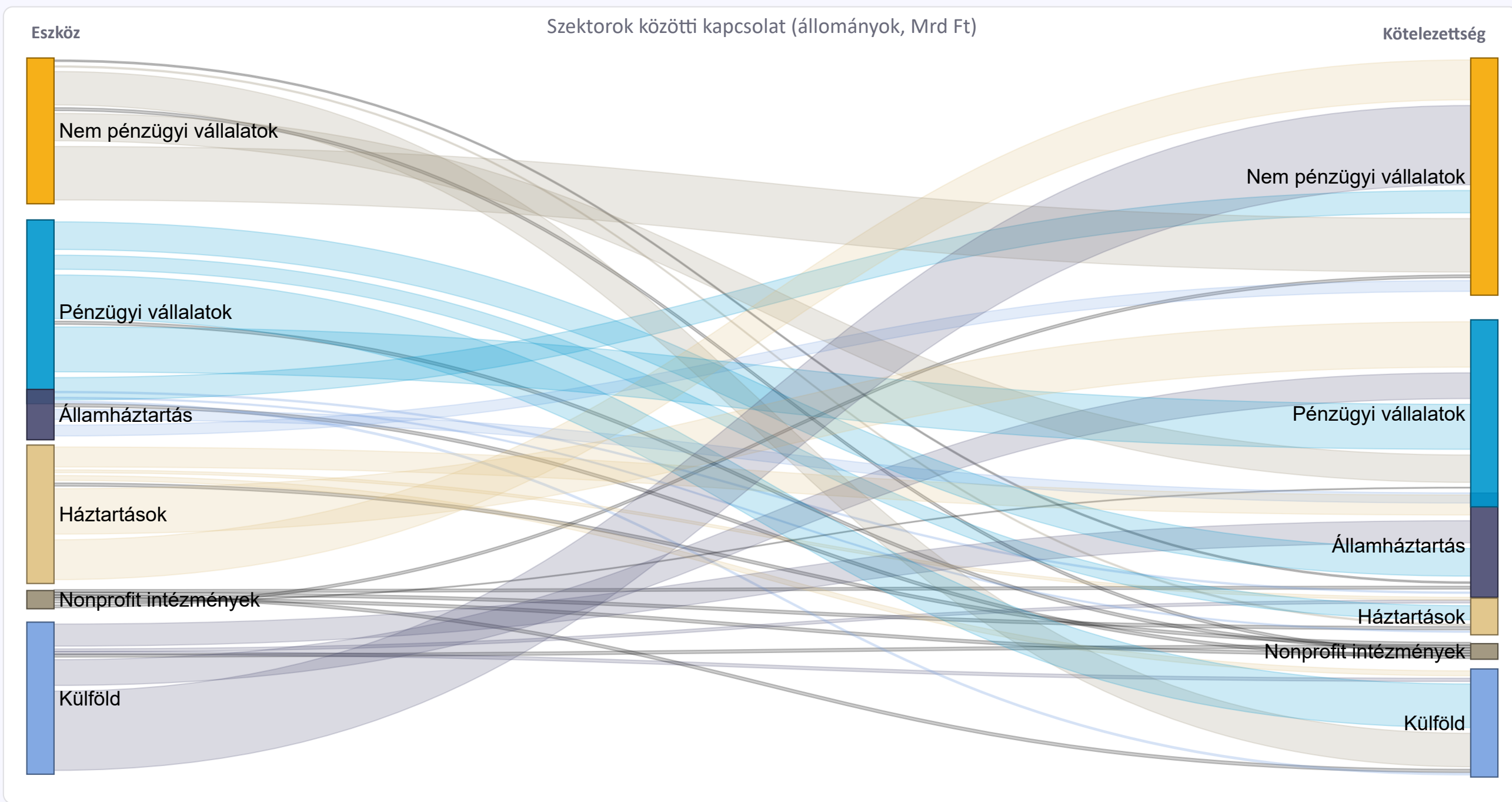


# Szektor-szektor ábra

Szektorok közötti kapcsolat

Pénzügyi eszközök nézet

Kötelezettségek nézet





## További információk

### Módszertani megjegyzések

#### 1. Az Eximbank adatainak figyelembevétele az államháztartás statisztikáinak összeállítása során

Mivel a Magyar Export-Import Bank Zrt. (Eximbank) hitelintézetként működő pénzügyi intézmény, adatai a pénzügyi vállalatok szektorban (S.12), ezen belül a hitelintézetek alszektorban (S.122) szerepelnek az MNB által készített statisztikákban. Ugyanakkor a pénzügyiszámla-statisztika keretében, kiegészítő információként közzétesszük az államháztartás Eximbankkal együttes maastrichti adósságát is. A pénzügyi közvetítés természetéből fakadóan, az Eximbank adatainak figyelembevétele - azon időszakokban, amelyekben nem történt transzferként elszámolt állami tőkeemelés - nem módosítja érdemben az államháztartás nettó pénzügyi vagyonát (vagy nettó tartozását), illetve nettó finanszírozási képességét.

#### 2. A háztartások adataihoz kapcsolódó bizonytalanságok

A 2020 negyedik negyedévére vonatkozó adatok összeállítása során becsléseket alkalmaztunk egyes követelések, illetve az államháztartással szemben fennálló kötelezettségek meghatározására. A háztartások külföldi pénzügyi eszközeinek megfigyelése nem teljes körű, ezért a háztartási szektor külföldi pénzügyi megtakarításaira vonatkozó adatok bizonytalanságokat tartalmaznak a pénzügyi számlákban. A jövőbeni publikációk során a becsült értékek változhatnak, illetve a későbbiekben beérkező tényadatok válthatják fel azokat.

#### 3. A GDP arányos mutatók használata

Az állományok (pénzügyi eszközök vagy kötelezettségek állománya, nettó pénzügyi vagyon, adósság állomány) és a négy negyedévet magukba foglaló tranzakciók esetében az értékeket az adott negyedévvél záruló utolsó négy negyedév GDP-jéhez viszonyítjuk. A negyedéves tranzakciók és átértékelődések esetében a viszonyítás az adott negyedév GDP-jéhez történik.

### Kapcsolódó linkek

- Táblakészlet >
- Módszertani anyagok az MNB oldalán >
- Nemzetgazdaság pénzügyi számláihoz kapcsolódó egyéb adatok >
- Interaktív grafikonok >

### A következő publikációval kapcsolatos információk

A következő publikáció megjelenése: **2021.06.30.**

Publikációs naptár >

### Kapcsolat

#### Magyar Nemzeti Bank

Statisztikai Igazgatóság

 Tel.: +36 1 428 2600

 Fax: + 36 1 429 8000

 Email: [sajto@mnbn.hu](mailto:sajto@mnbn.hu)

A teljes körű pénzügyi számlák részletes adatai az MNB honlapján a [Statisztika/Statisztikai adatok, információk/Adatok, idősorok/XII. A nemzetgazdaság pénzügyi számlái/Teljes körű \(minden szektorra vonatkozó\) pénzügyi számlák](#) útvonalon érhetők el. A jelen publikációval együtt közlésre kerültek az államháztartásba besorolt nem pénzügyi nagyvállalatok főbb pénzügyi adatai, a pénzügyi számlák és fizetésimérleg-statisztikák, illetve a pénzügyi számlák és a monetáris mérlegstatisztikák közötti különbséget bemutató táblák. Itt található továbbá a közösségi (állami és önkormányzati) tulajdonú vállalatok pénzügyi számláit tartalmazó táblázatok.

