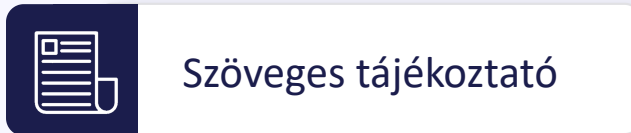




Az államháztartás és a háztartások előzetes pénzügyi számlái

2021. I. negyedév



Szöveges tájékoztató



Összefoglaló adatok



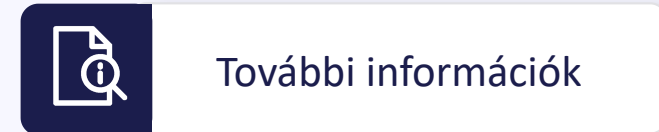
Államháztartás



Háztartások



Lekérdező felület



További információk

Főbb mutatók értékei

Szektorok nettó finanszírozási képessége

Utolsó négy negyedév adata, a GDP százalékában

Államháztartás

-9,4% -1,3%

%-pont változás előző időszakhoz képest



Háztartások

6,7% +0,6%

%-pont változás előző időszakhoz képest



Az államháztartás bruttó konszolidált névértéken számított adóssága

A GDP százalékában

Eximbank nélkül

79,6% +1,1%

%-pont változás előző időszakhoz képest



Eximbankkal együtt

81,7% +1,3%

%-pont változás előző időszakhoz képest



Szöveges tájékoztató

Összefoglaló

A **pénzügyi számlák előzetes adatai** szerint az államháztartás **nettó finanszírozási képessége 2021 első negyedével záruló egy évben a GDP -9,4 százalékát tette ki (-4482 milliárd forintot)**. Az államháztartás **bruttó, konszolidált, névértéken számított adóssága a GDP 79,6 százalékát érte el 2021 első negyedének végén (38092 milliárd forintot)**. Az Eximbank adósságát is figyelembe véve a **szektor adóssága a GDP 81,7 százaléka volt (39110 milliárd forint)**. Az előzetes adatok szerint a háztartások **nettó finanszírozási képessége 2021 első negyedével záruló egy évben a GDP 6,7 százaléka volt (3194 milliárd forint)**.

Államháztartás

Az államháztartás **nettó finanszírozási képessége** 2021 első negyedében a negyedéves GDP -7,2 százalékát tette ki (-801 milliárd forintot). Az államháztartás alszektorai közül a központi kormányzat nettó finanszírozási képessége -607 milliárd forint, a helyi önkormányzatoké 4 milliárd forint, a társadalombiztosítási alapoké pedig -198 milliárd forint volt. Az államháztartás pénzügyi eszközeinek nem konszolidált állománya 2021 első negyedének végén a GDP 40,3 százalékát, nem konszolidált kötelezettségei a GDP 101,5 százalékát tették ki, így nettó pénzügyi vagyona a GDP -61,2 százalékát érte el.

Az államháztartás **pénzügyi eszközei** közül jelentős mértékben növekedtek a kereskedelmi hitelek, és kisebb növekedés mutatkozott még tranzakcióból fakadóan a részesedések és a betétek esetében. Számottevő csökkenés valósult meg a pénzügyi derivatívák terén, és ugyancsak csökkentek az államháztartás adókövetelései is.

Az államháztartás **kötelezettségei** közül ismét jelentősen növekedtek a pénzügyi vállalatok államkötvény-vásárlásai, míg a külföldiek által tartott államkötvények állománya számottevően csökkent tranzakcióból kifolyólag. A rövid lejáratú értékpapírokat továbbra is tranzakcióból fakadó állománycsökkenés jellemezte, ennek mértéke azonban lényegesen elmaradt az előző negyedekétől. A hitelek esetében a külföldről felvett hitelek állománya továbbra is növekedést mutatott tranzakcióból kifolyólag, a pénzügyi vállalatokkal szemben viszont nettó hiteltörlesztés történt. Jelentősen növekedtek az egyéb kötelezettségek, elsősorban az európai uniós támogatások és az adójellegű kötelezettségek miatt.

Háztartások

A háztartások **nettó finanszírozási képessége** 2021 első negyedében a negyedéves GDP 8,4 százalékát tette ki (937 milliárd forintot). A háztartások nem konszolidált pénzügyi eszközeinek állománya 2021 első negyedének végén a GDP 142,9 százalékát, a kötelezettségei a GDP 24,6 százalékát tették ki, így a nettó pénzügyi vagyonuk a GDP 118,3 százalékát érte el.

A háztartások **pénzügyi eszközei** közül az első negyedévben tranzakcióból eredően kiemelkedő mértékben a folyószámla betétek és a hosszú lejáratú állampapírok növekedtek, jelentős mértékben emelkedtek ugyanakkor a készpénz, a részvények és részesedések, a biztosítástechnikai tartalékok és az egyéb követelések.

A háztartások **kötelezettségeit** tekintve a hitelintézetektől felvett hitelek esetében tranzakcióból adódóan jelentős mértékben bővült a hosszú lejáratú, forint fogyasztási és egyéb hitelek állománya. A forint ingatlanhitelek állománya is növekedett, de kisebb mértékben. A háztartások egyéb kötelezettségei számottevően csökkentek.



Szöveges tájékoztató

Nézetváltás

GDP %

Mrd Ft

Grafikus

Táblázatos

Szűrés

2017

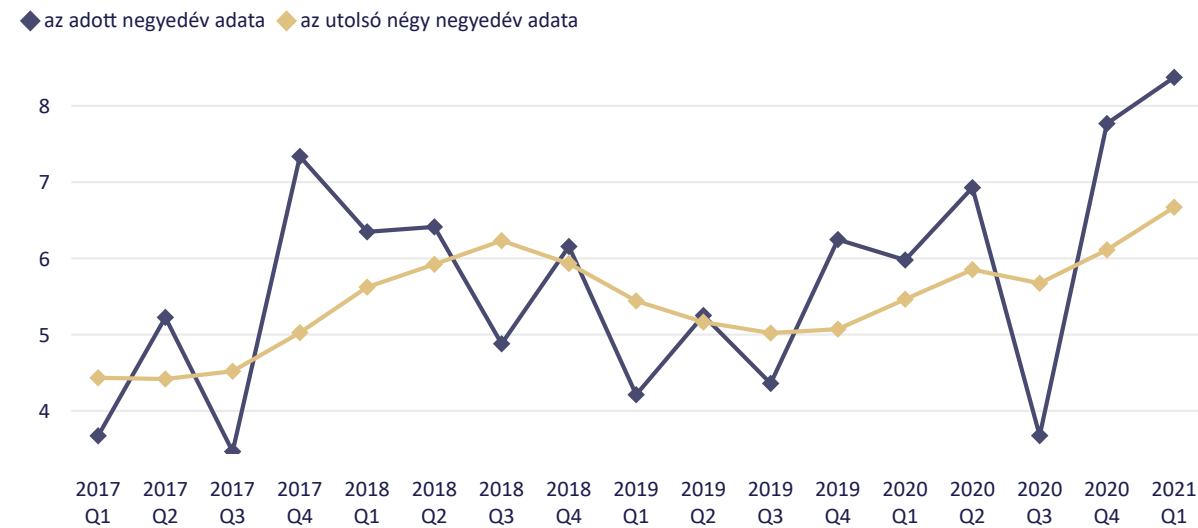
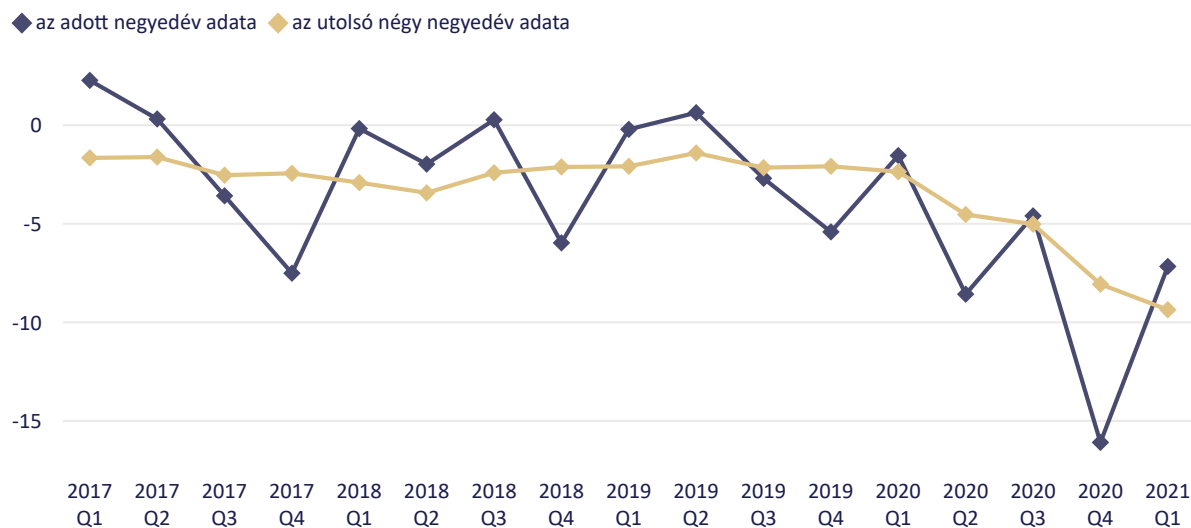
2021



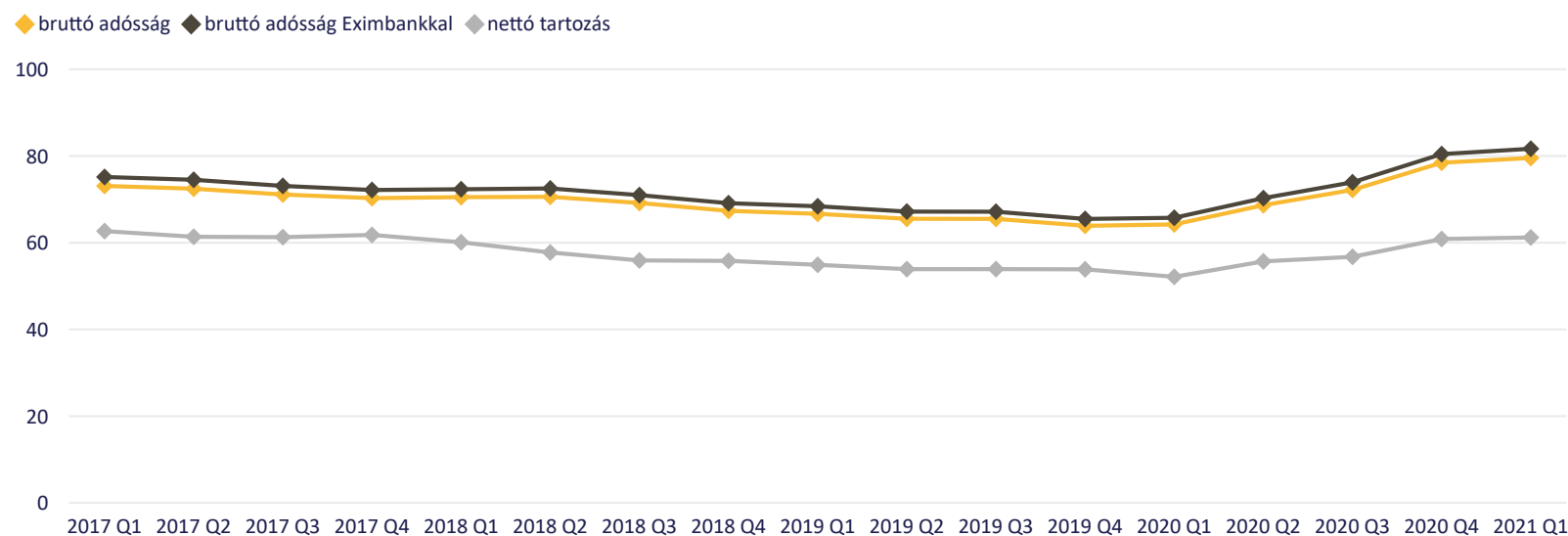
Nettó finanszírozási képesség (a GDP százalékában)

Államháztartás

Háztartások

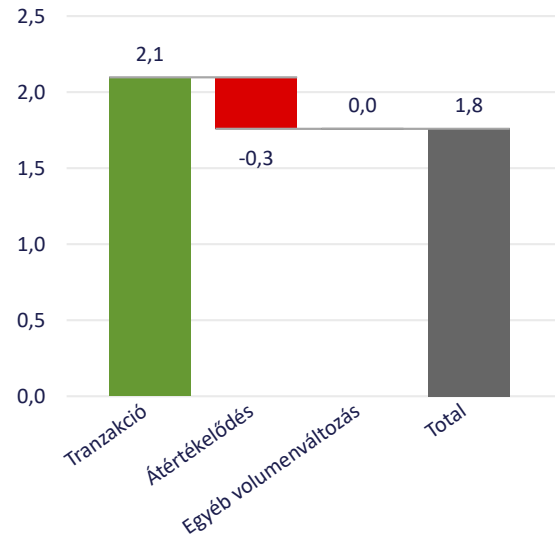


Államháztartás bruttó adóssága és nettó tartozása (a GDP százalékában)

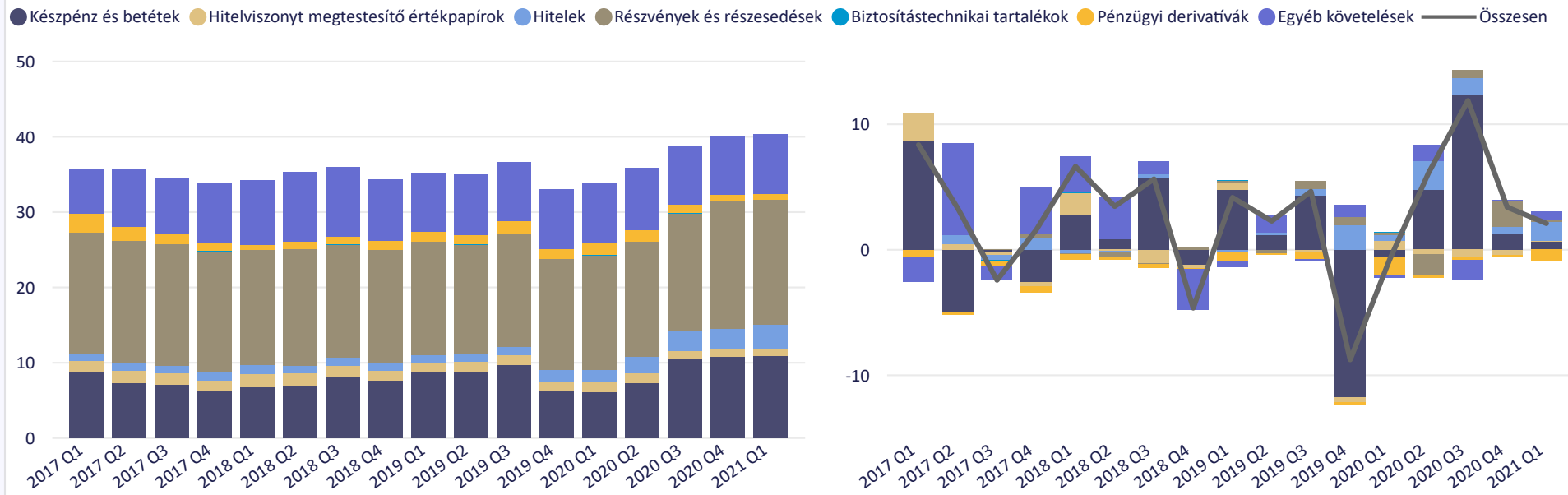




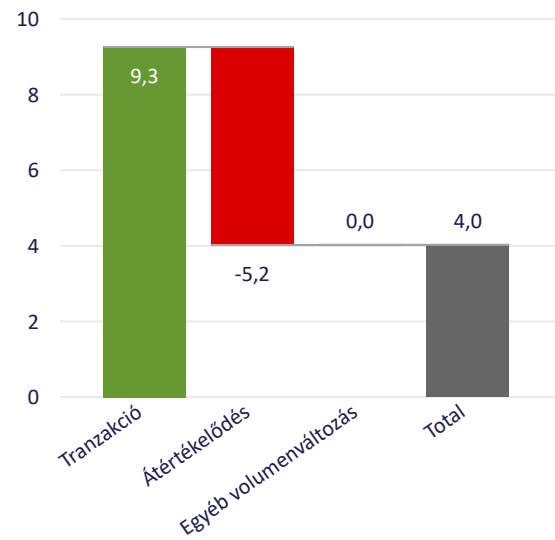
Pénzügyi eszközök állományváltozásának összetevői utolsó negyedévben (GDP%)



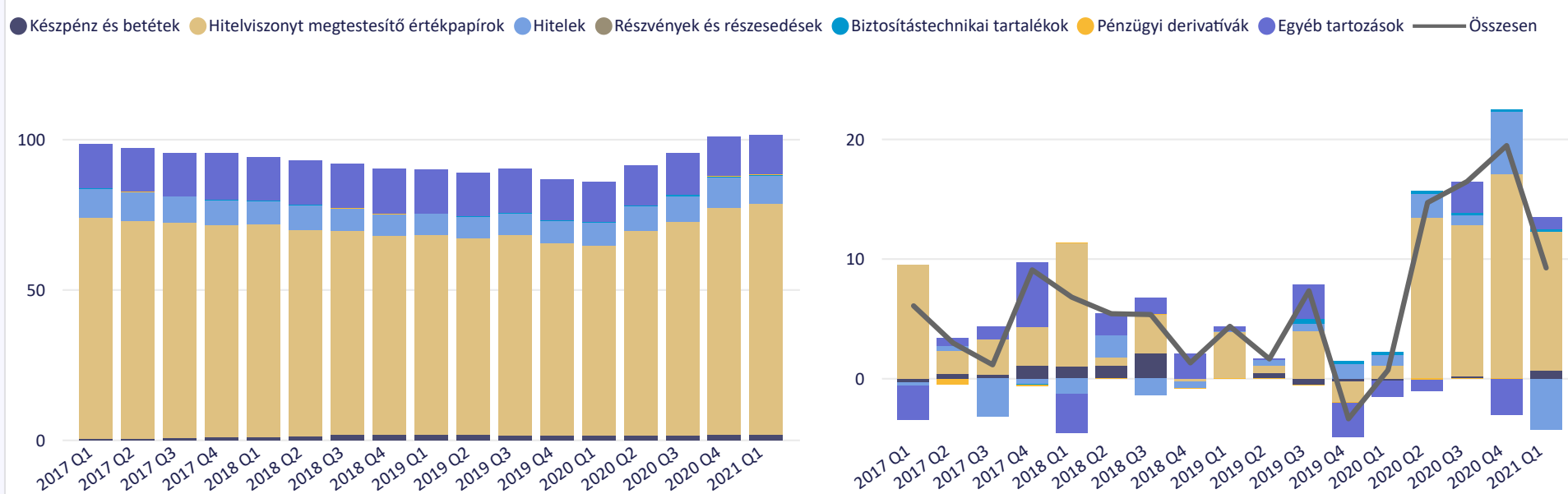
Államháztartás pénzügyi eszközeinek állománya és tranzakciói (a GDP százalékában)



Kötelezettségek állományváltozásának összetevői utolsó negyedévben (GDP%)

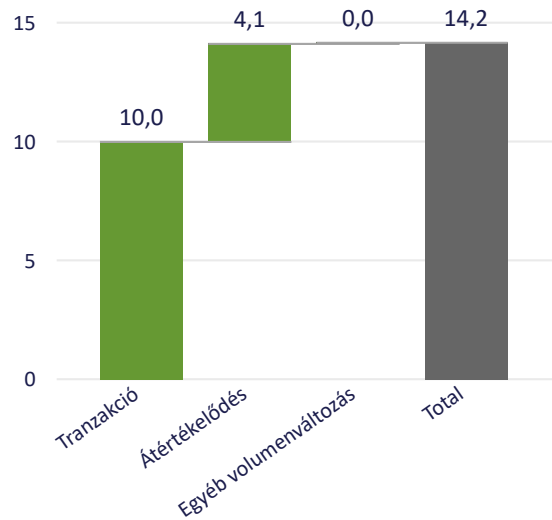


Államháztartás kötelezettségeinek állománya és tranzakciói (a GDP százalékában)

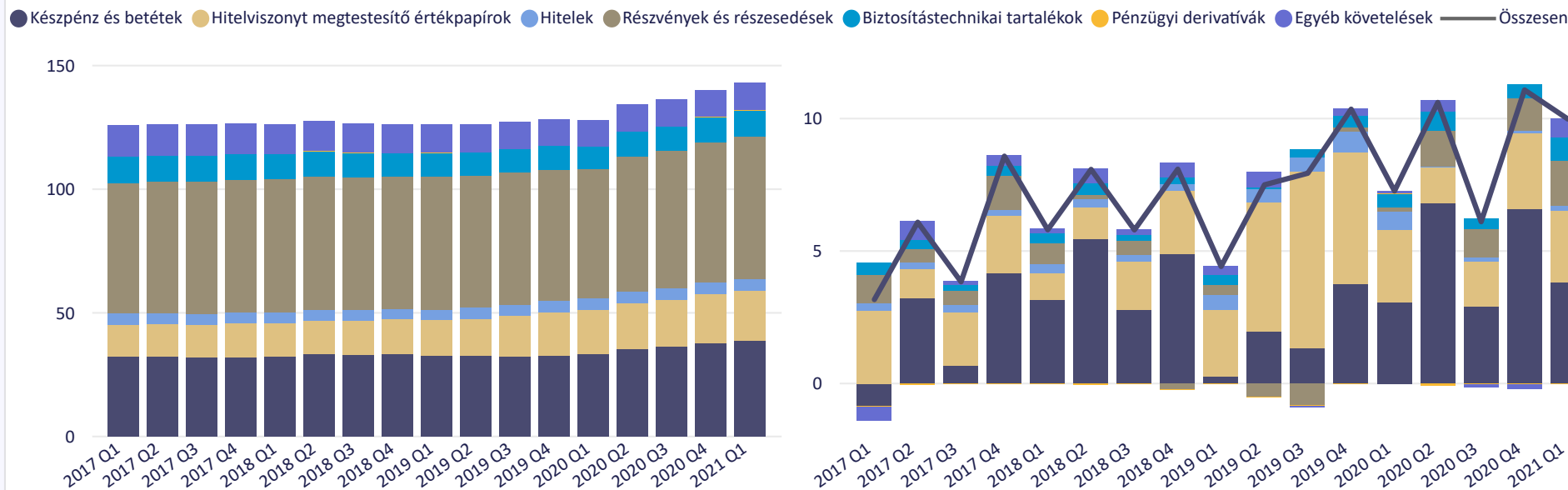




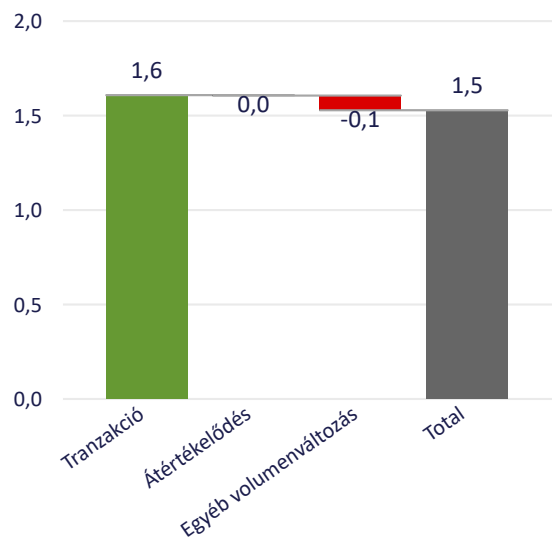
Pénzügyi eszközök állományváltozásának összetevői az utolsó negyedévben (GDP%)



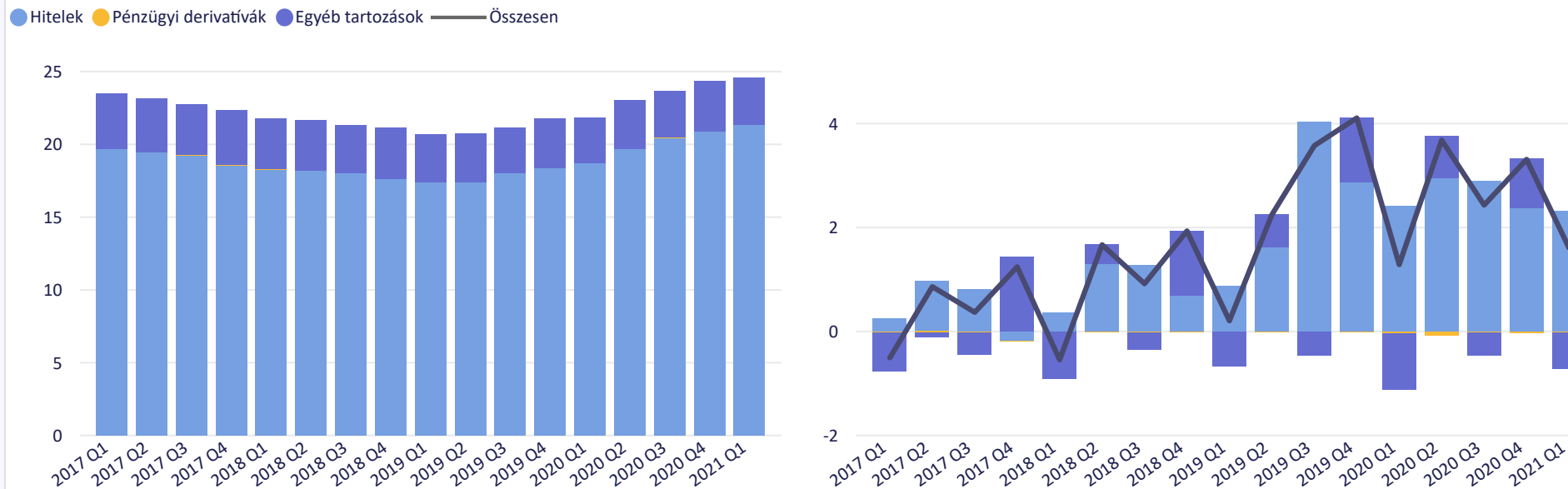
Háztartások pénzügyi eszközeinek állománya és tranzakciói (a GDP százalékában)



Kötelezettségek állományváltozásának összetevői az utolsó negyedévben (GDP%)



Háztartások kötelezettségeinek állománya és tranzakciói (a GDP százalékában)





Nézetváltás

Grafikus

Táblázatos

Szűrés

2017 Q2 - 2021 Q1



Szektor	Államháztartás			Háztartások		
Partnerszektor	Minden szektor	Nem pénzügyi vállalatok	Pénzügyi vállalatok	Államháztartás	Háztartások	Külföld

Instrumentum	Pénzügyi eszközök	Select all	Betétek	Hitelek	Nem tőzsdei részesedések	Biztosítástechnikai tartalékok	Egyéb követelések
	Kötelezettségek	Készpénz	Hitelviszonyt megtestesítő értékpapírok	Tőzsdei részvények	Befektetési jegyek	Pénzügyi derivatívák	

Összetevő szűrő

Állomány

Tranzakció

Névleges átértékelődés

Mértékegység

milliárd forint

GDP arányos érték

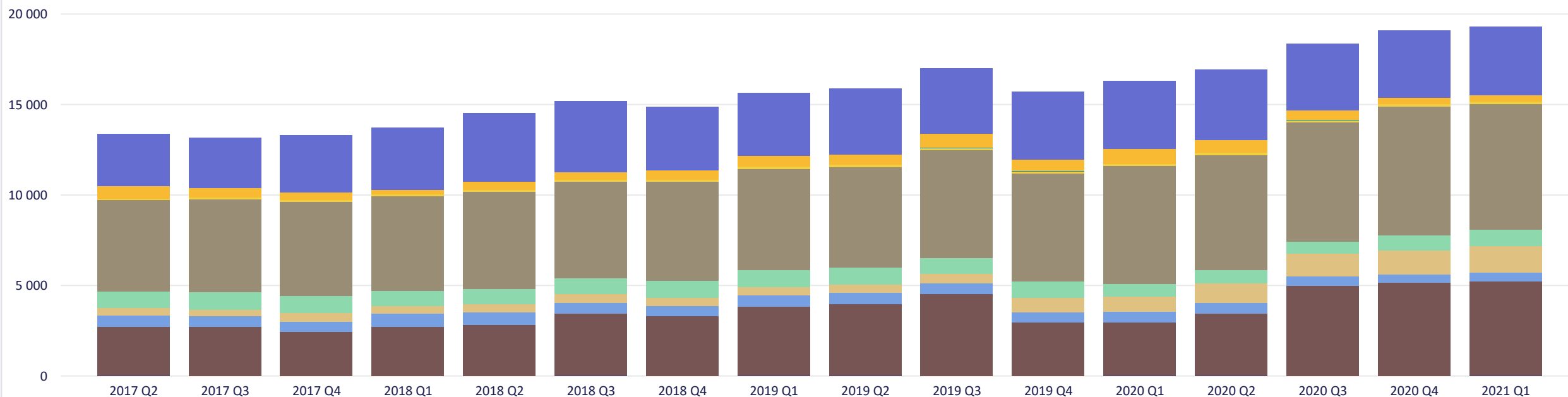


Szűrők által meghatározott adatok szektoronkénti és instrumentumonkénti bontásban

Negyedéves nézet

Éves nézet

● Készpénz ● Betétek ● Hitelviszonyt megtestesítő értékpapírok ● Hitelek ● Tőzsdei részvények ● Nem tőzsdei részesedések ● Befektetési jegyek ● Biztosítástechnikai tartalékok ● Pénzügyi derivatívák ● Egyéb követelések





További információk

Módszertani megjegyzések

1. Az Eximbank adatainak figyelembevétele az államháztartás statisztikáinak összeállítása során

Mivel a Magyar Export-Import Bank Zrt. (Eximbank) hitelintézetként működő pénzügyi intézmény, adatai a pénzügyi vállalatok szektorban (S.12), ezen belül a hitelintézetek alszektorban (S.122) szerepelnek az MNB által készített statisztikákban. Ugyanakkor a pénzügyiszámla-statisztika keretében, kiegészítő információként közzé tesszük az államháztartás Eximbankkal együttes maastrichti adósságát is. A pénzügyi közvetítés természetéből fakadóan, az Eximbank adatainak figyelembevétele - azon időszakokban, amelyekben nem történt transzferként elszámolt állami tőkeemelés - nem módosítja érdemben az államháztartás nettó pénzügyi vagyonát (vagy nettó tartozását), illetve nettó finanszírozási képességét.

2. Az államháztartási adatok felhasználásával kapcsolatos bizonytalanságok

Becslésen alapulnak az államháztartás uniós támogatásokkal összefüggő egyéb követeléseinek és egyéb tartozásainak 2021 első negyedévére vonatkozó adatai, így ezek az értékek a későbbi publikációk során változhatnak. Az adóbevételek eredményszemléletű számbavételéből eredő követelések és tartozások a módszertan sajátosságai miatt az egész éves gazdasági teljesítmény függvényében a későbbi publikációk során szintén tovább változhatnak.

3. A háztartások adataihoz kapcsolódó bizonytalanságok

A 2021 első negyedévére vonatkozó előzetes adatok összeállítása során becsléseket alkalmaztunk egyes követelések (döntően nem tőzsdei részvények, egyéb tulajdonosi részesedések, munkabér-követelések), illetve az államháztartással szemben fennálló kötelezettségek meghatározására. A háztartások külföldi pénzügyi eszközeinek megfigyelése nem teljes körű, ezért a háztartási szektor külföldi pénzügyi megtakarításaira vonatkozó adatok bizonytalanságokat tartalmaznak a pénzügyi számlákban. A jövőbeni publikációk során a becsült értékek változhatnak, illetve a későbbiekben beérkező tényadatok válthatják fel azokat.

4. A GDP arányos mutatók használata

Az állományok (pénzügyi eszközök vagy kötelezettségek állománya, nettó pénzügyi vagyon, adósság állomány) és a négy negyedévet magukba foglaló tranzakciók esetében az értékeket az adott negyedévvél záruló utolsó négy negyedév GDP-jéhez viszonyítjuk. A negyedéves tranzakciók és átértékelődések esetében a viszonyítás az adott negyedév GDP-jéhez történik. Az előzetes pénzügyi számlákban használt GDP utolsó negyedéves értéke az MNB saját becsléséből származik. A GDP becslése a szokásosnál több bizonytalanságot tartalmaz a járványhelyzet gazdasági hatásai miatt.

Az előzetes pénzügyi számlák részletes adatai az MNB honlapján a **Statisztika/Statisztikai adatok, információk/Adatok, idősorok/XII. A nemzetgazdaság pénzügyi számlái/Az államháztartás és a háztartások előzetes pénzügyi számlái** útvonalon érhetők el. A nemzetgazdaság szektorait teljes körűen bemutató, 2021 első negyedévére vonatkozó pénzügyi számlák 2021. június 30-án kerülnek publikálásra.

Kapcsolódó linkek

- Táblakészlet >
- Módszertani anyagok az MNB oldalán >
- Nemzetgazdaság pénzügyi számláihoz kapcsolódó egyéb adatok >
- Interaktív grafikonok >

A következő publikációval kapcsolatos információk

A következő előzetes publikáció megjelenése:
2021.08.17.

Publikációs naptár >

Kapcsolat

Magyar Nemzeti Bank
Statisztikai Igazgatóság

 Tel.: +36 1 428 2600

 Fax: + 36 1 429 8000

 Email: sajto@mnbb.hu

