



# AZ MNB-GVH VERSENYSTATISZTIKAI ADATBÁZISA

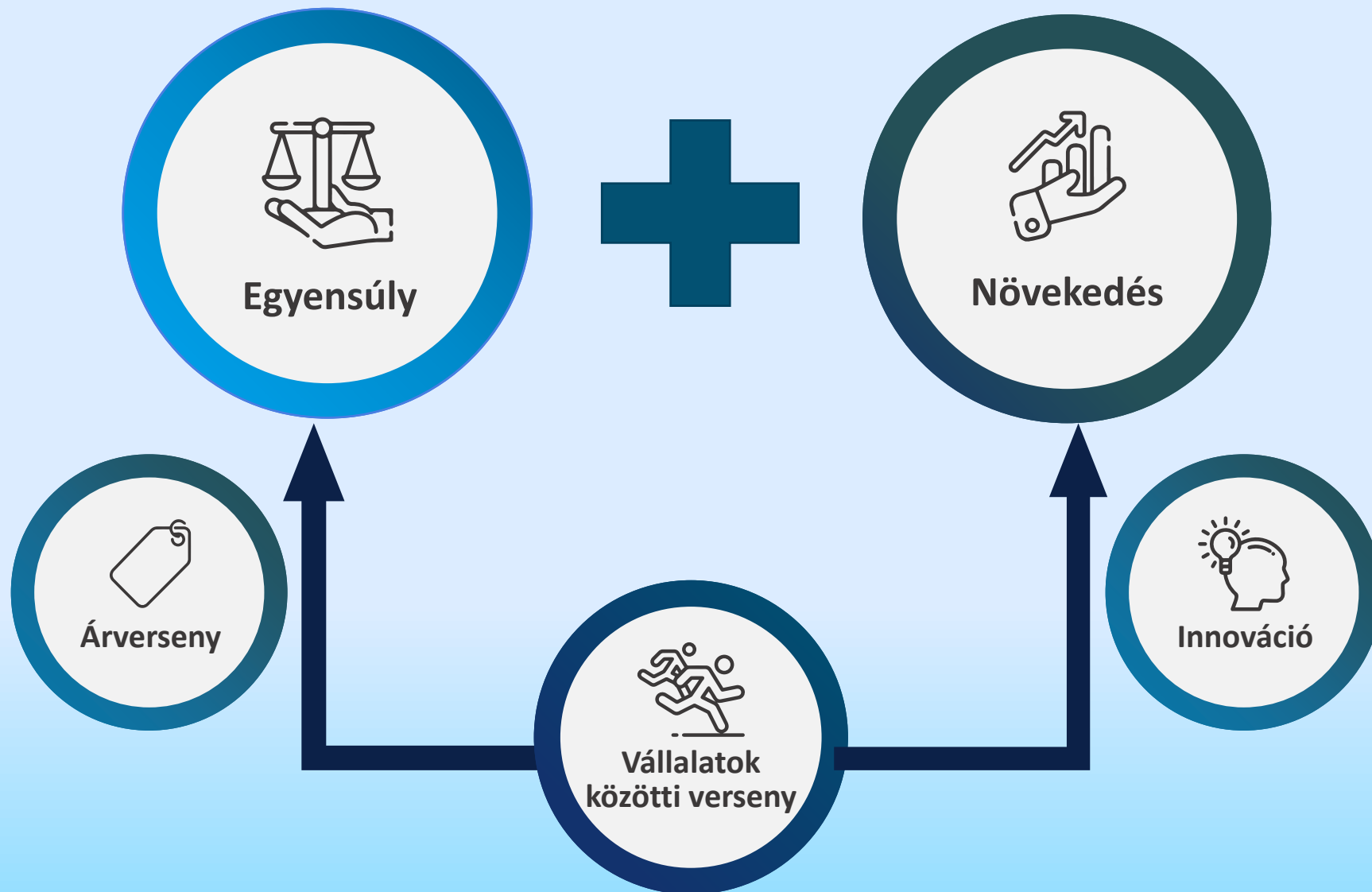
---





KÉRDÉSEK  
sajto@mnb.hu

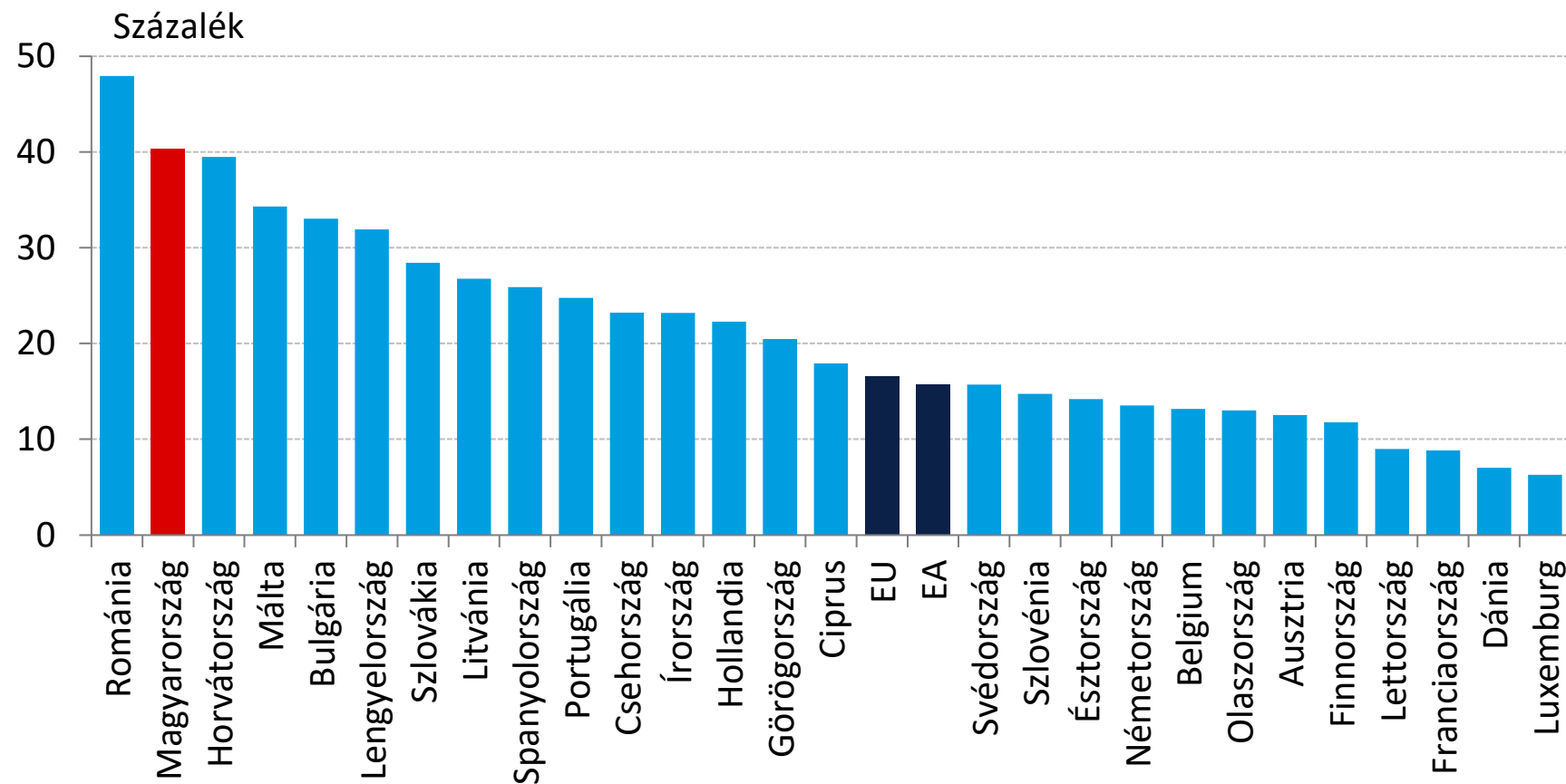
# HELYRE KELL ÁLLÍTANI AZ EGYENSÚLY ÉS NÖVEKEDÉS KÉPLETÉT, AMIT ELŐSEGÍT A VERSENY ÉLÉNKÍTÉSE





KÉRDÉSEK  
sajto@mb.hu

## A MŰKÖDÉSI EREDMÉNY NEMZETKÖZI ÖSSZEVEGÍTÉS BEN KIEMELKEDŐ MÉRTÉKBEN EMELKEDETT HAZÁNKBAN

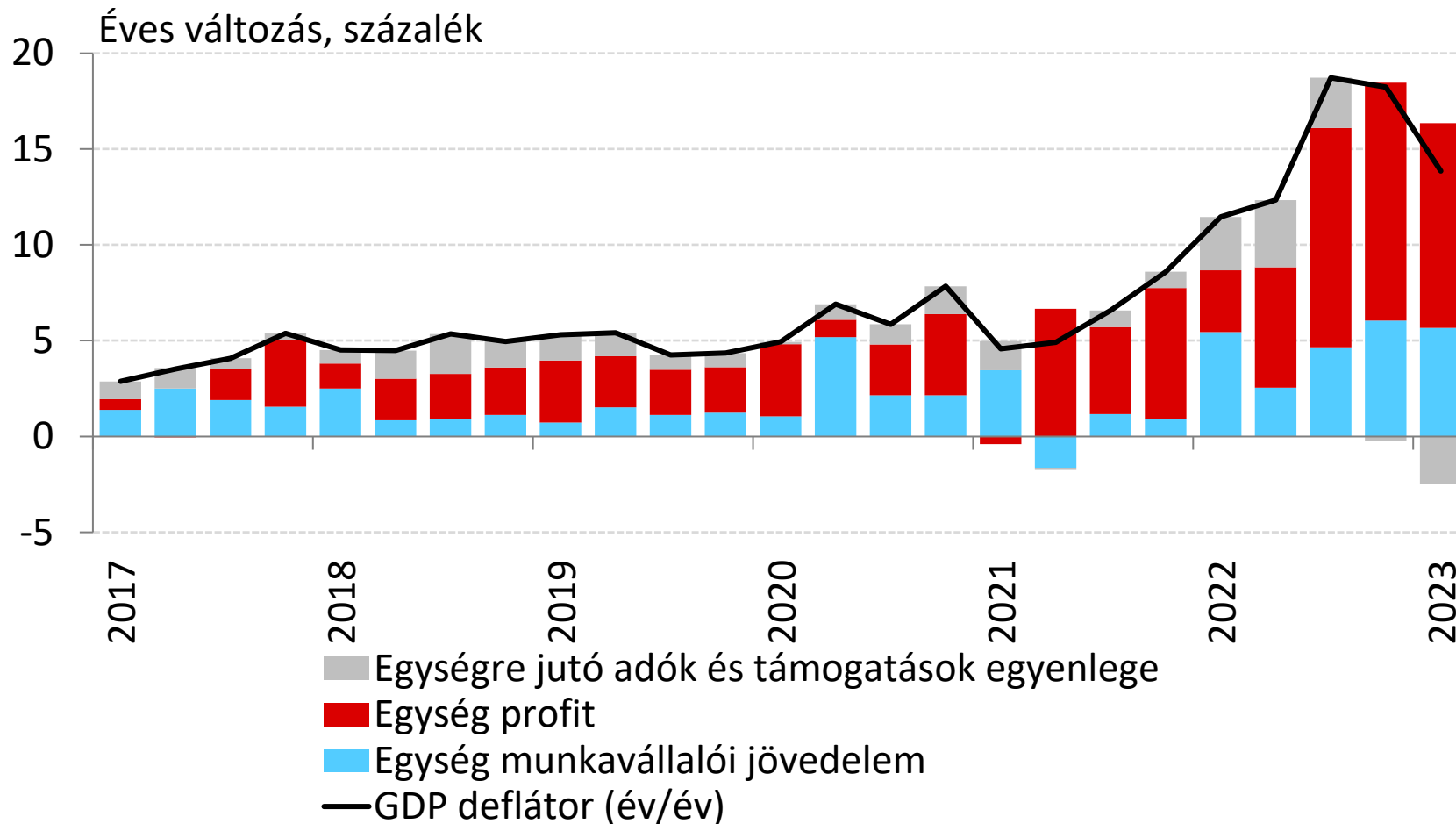


A BRUTTÓ MŰKÖDÉSI EREDMÉNY VÁLTOZÁSA 2021 MÁSODIK NEGYEDÉVE ÉS 2023  
MÁSODIK NEGYEDÉVE KÖZÖTT



KÉRDÉSEK  
sajto@mnb.hu

## A FOLYAMAT AZ INFLÁCIÓ EMELKEDÉSÉT IS FÜTÖTTE: A VERSENY AZ MNB ELSŐDLEGES CÉLJÁT IS ÉRINTI



### A GDP-DEFLÁTOR JÖVEDELEMOLDALI FELBONTÁSA



KÉRDÉSEK  
sajto@mnb.hu

# A TRANSPARENCIÁT BIZTOSÍTÓ NYÍLT ADATBÁZISOK TÁMOGATJÁK A VERSENY ERŐSÖDÉSÉT





KÉRDÉSEK  
sajto@mnb.hu

AZ MNB-GVH VERSENYSTATISZTIKAI ADATBÁZISÁT  
TÖBB SZÁZMILLIÓ ADATPONTBÓL ÁLLÍTOTTUK ÖSSZE

**Több mint 300 MILLIÓ adatpont**

80 alapmutató

Közel 20 éven keresztül

Átlagosan 200 ezer vállalat





KÉRDÉSEK  
sajto@mb.hu

# A SZÉLES LEFEDETTSÉG MELLETT AZ INDIKÁTORKÉSZLET IS BŐSÉGES A FRISSÍTETT ADATBÁZISBAN

## Széles lefedettség

- Évente 200 ezer vállalat adóbevallásának adatait dolgoztuk fel.
- Az ágazati lefedettséget kiszélesítettük a **teljes versenyszektorra.\***
- Az adatbázis azon vállalatok aggregált adatait tartalmazza, amelyek a nettó árbevétele nem nulla.

## Több mint 80 mutató, 8 témakörben

### Témakörök I. - Versenymutatók

1. Általános koncentrációs mutatók
2. Hazai fogyasztáson alapuló koncentrációs mutatók\*\*
3. A piacon szereplő vállalatok mérete
4. A piacra való ki- és belépés

### Témakörök II. – Gazdasági mutatók

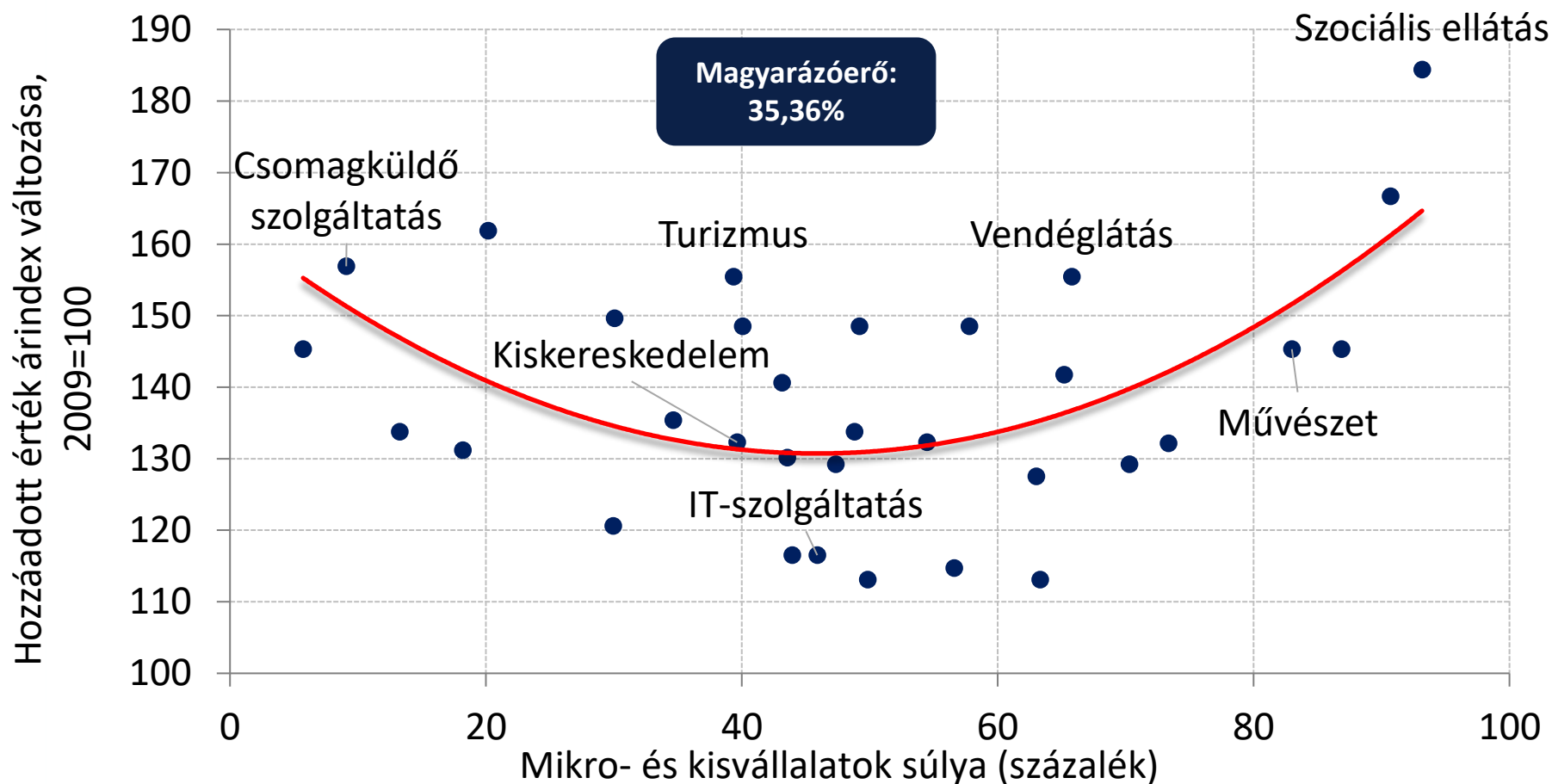
5. Árviszonyok
6. Jövedelmezőség
7. Termelékenység
8. Innováció

Megjegyzés | \*Korábban csak A, C, D, E, K nemzetgazdasági ágak szerepeltek.  
\*\*Exportárbevétel csökkentett mutatók + ágazati import.



KÉRDÉSEK  
sajto@mb.hu

## A KISVÁLLALATOK SÚLYA ÉS AZ ÁREMELKEDÉS KÖZÖTT U-ALAKÚ KAPCSOLAT ÉRVÉNYESÜL



### A HOZZÁADOTT ÉRTÉK ÁRINDEX VÁLTOZÁSÁNAK ÉS A MIKRO- ÉS KISVÁLLALATOK ÁTLAGOS SÚLYÁNAK KAPCSOLATA (2010-2021)

Megjegyzés | Az áraknál 2010-2021 közötti kumulált változás, a súlynál átlagos szint. Kétjegyű TEÁOR-kódú szolgáltató ágazatok. Árbevétel-alapú, Eurostat-osztályozás szerinti súlyok.


Forrás | MNB



## AZ INNOVÁCIÓS TEVÉKENYSÉG SZOROSAN ÖSSZEFÜGG A PIACI SZERKEZETEKKEL



A Romer (1986) nyomán kibontakozó új növekedési modellek középpontjában az állt, hogy a **technológiai haladás céltudatos kutatás-fejlesztési tevékenység eredménye**, amely tevékenység „jutalma” a monopolhatalom valamilyen formája. **Vagyis, a versenylőny szerzésének átmeneti eredménye piaci erővel párosul.** A versengő ötletek a monopolisztikus verseny környezetét teremtik meg (és nem a tiszta monopóliumokét).

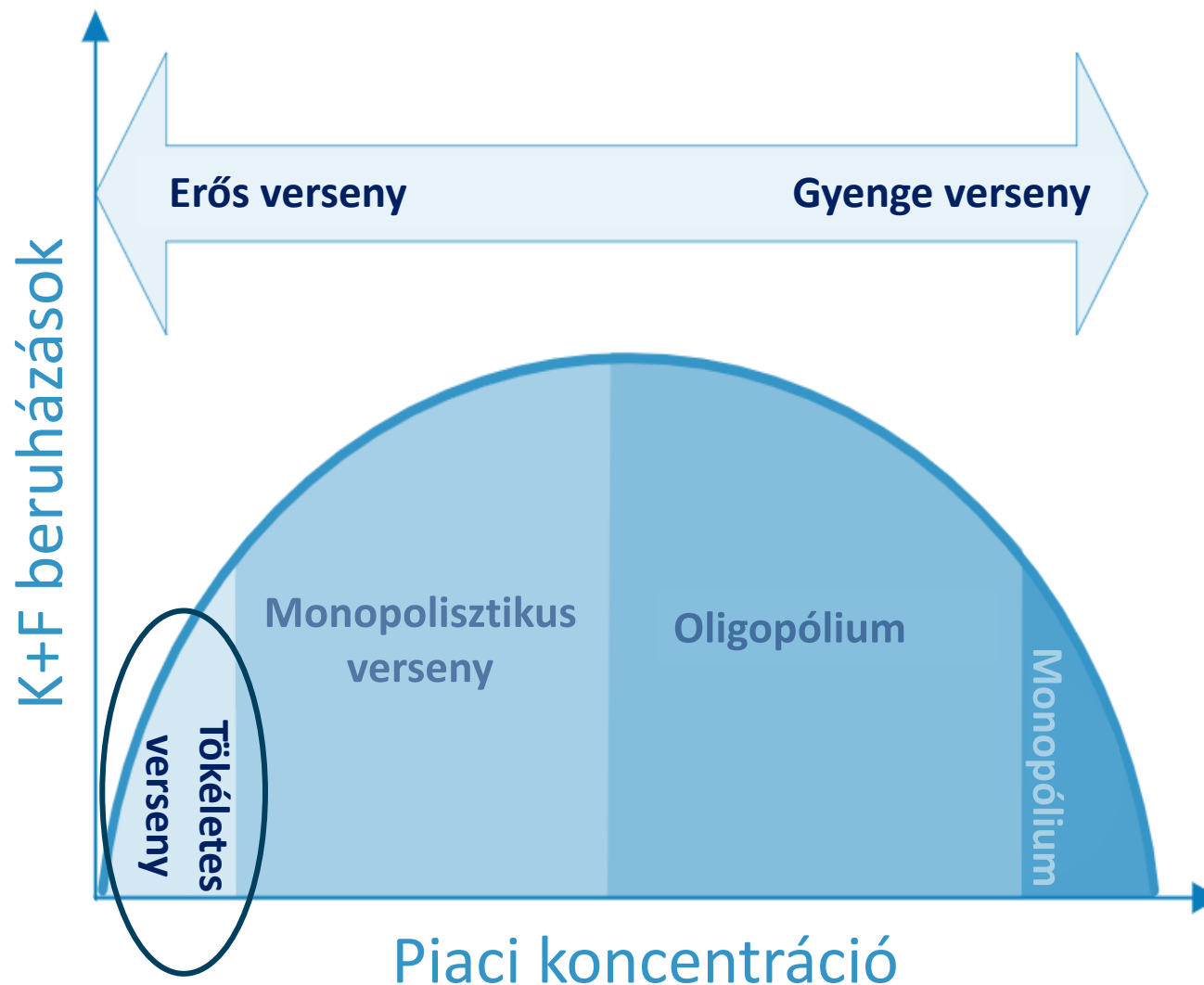


PAUL ROMER



KÉRDÉSEK  
sajto@mnb.hu

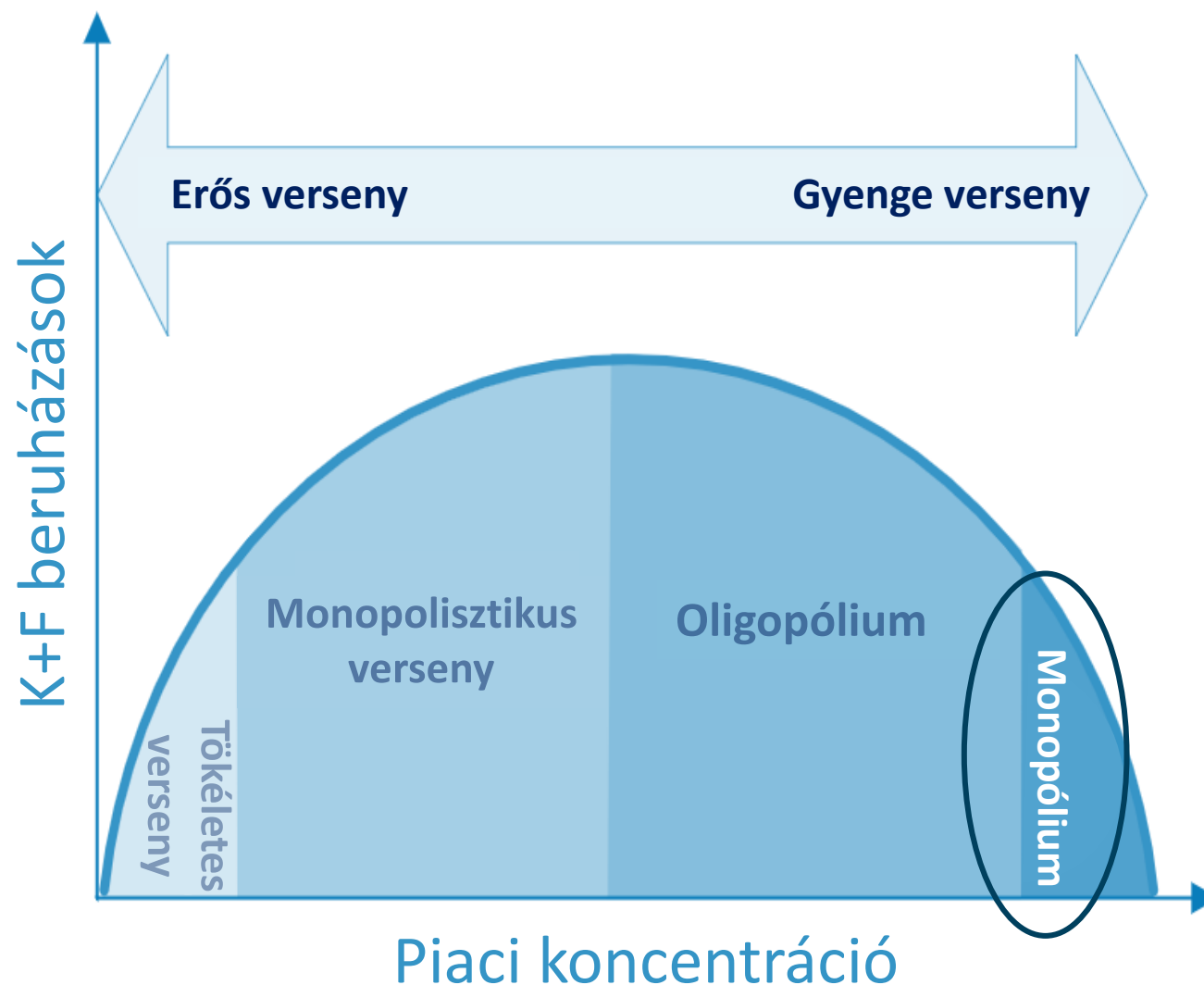
# A „TÖKÉLETES” VERSENY ESETÉN AZ INNOVÁCIÓ MAGAS KÖLTSÉGEI NEM TÉRÜLNEK MEG, AMI LASSÍTJA A FEJLESZTÉSEKET





KÉRDÉSEK  
sajto@mnb.hu

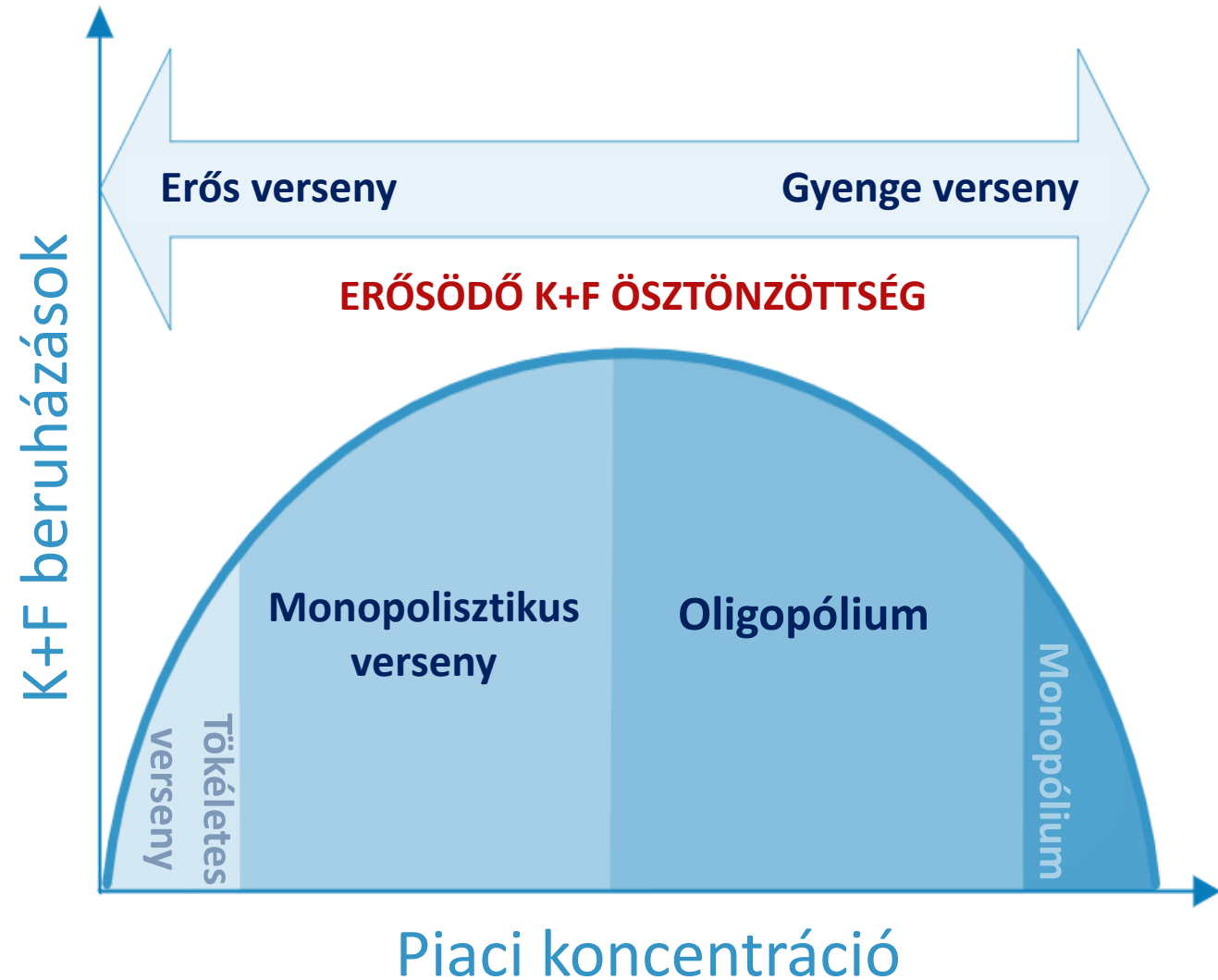
## A TÚLZOTTAN KONCENTRÁLT PIACOKON KÉPZŐDŐ JÁRADÉKOK NEM ÖSZTÖNZIK A K+F-ET





KÉRDÉSEK  
sajto@mnb.hu

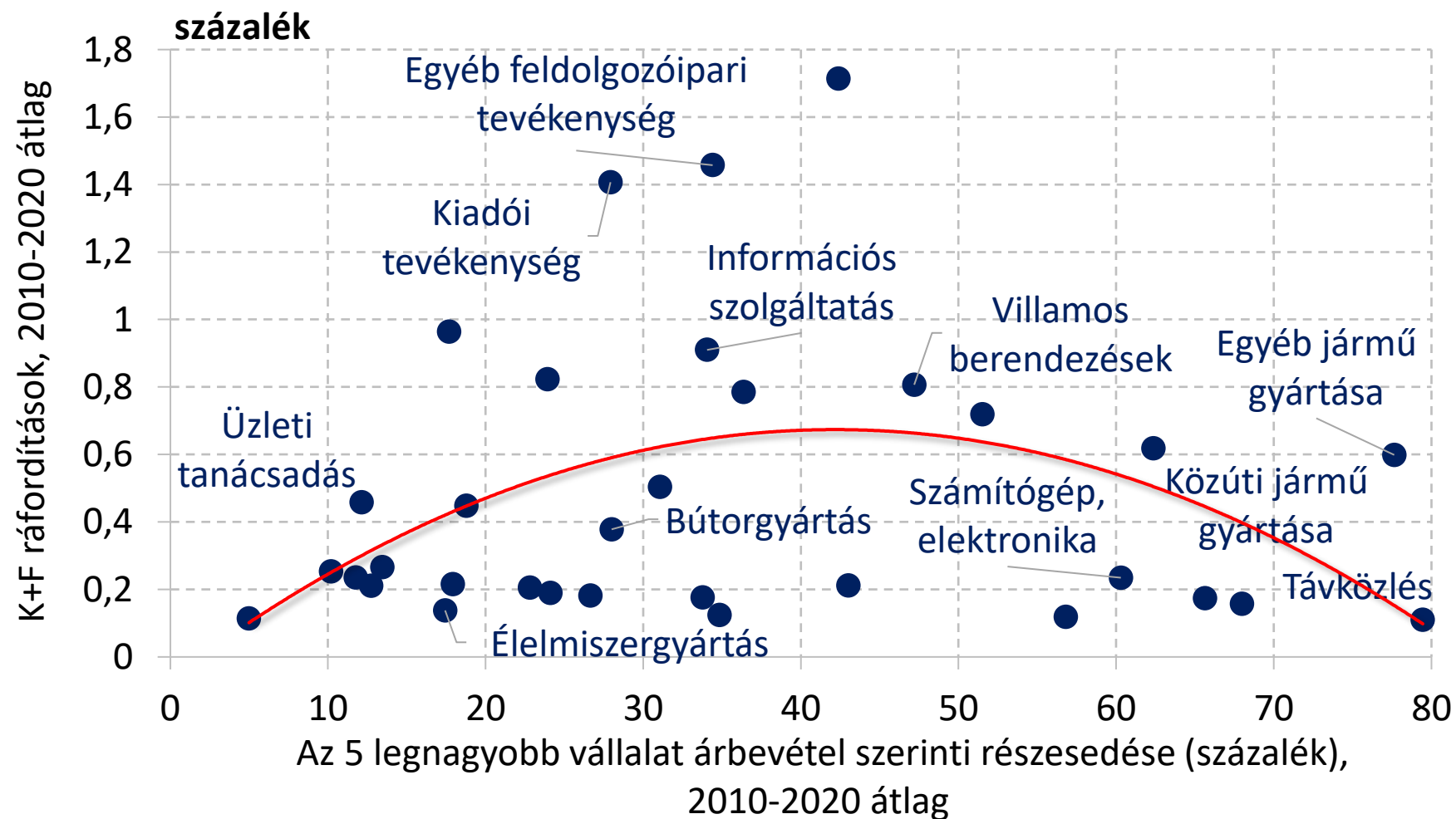
# A PIACI KONCENTRÁCIÓ ÉS A K+F INTENZITÁS KÖZÖTTI KAPCSOLAT FORDÍTOTT „U” ALAKOT KÖVET





KÉRDÉSEK  
sajto@mnb.hu

## A PIACI KONCENTRÁCIÓ ÉS A K+F RÁFORDÍTÁSOK KÖZÖTTI KAPCSOLAT MEGERŐSÍTI EZT A VÁRAKOZÁST



### A PIACI VERSENY ÉS A K+F RÁFORDÍTÁSOK VISZONYA (2010-2020)

Megjegyzés | K+F ráfordítások az iparági értékesítés nettó árbevételeinek százalékában. Csak a legalább 0,05 százalékos K+F ráfordítás részarányt felmutató iparágakat szerepeltetjük.

Forrás | Versenystatisztikai adatbázis alapján MNB-számítás



KÉRDÉSEK  
sajto@mnb.hu

**AZ ADATBÁZIS ELÉRHETŐ, BÖNGÉSZHETŐ, KUTATHATÓ!**





KÖSZÖNÖM A  
MEGTISZTELŐ  
FIGYELMÜKET!